



בחינות הידע באנגלית
דוח סטטיסטי לשנת 2025



בחינות הידע באנגלית
דוח סטטיסטי לשנת 2025

רקע

המרכז הארצי לבחינות ולהערכה (מאל"ו) עורך בחינות ידע באנגלית כדי שמוסדות הלימוד יוכלו לשבץ את המועמדים ללימודים בהם לקורסי חובה באנגלית או לפטור אותם מהם על פי רמתם.

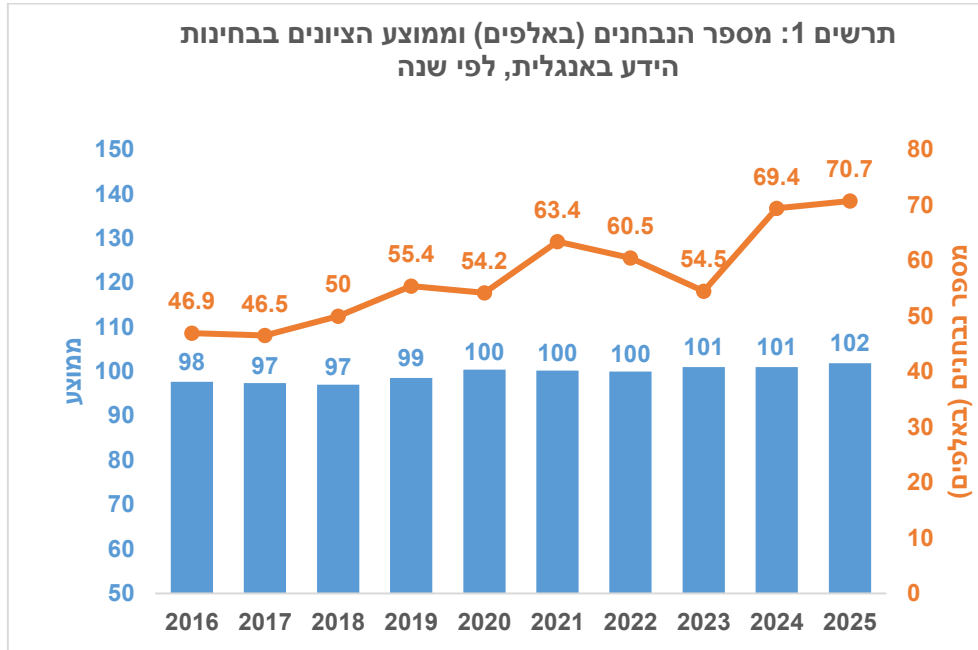
עד שנת 2023 נערכו בחינות אלו בשני פורמטים: בחינת אמיר – בחינה בכתב (נייר ועיפרון) שהתקיימה ארבע פעמים בשנה, ובחינת אמיר"ם – בחינה ממוחשבת ואדפטיבית שהתקיימה לאורך כל השנה במרכזי הבחינה של מאל"ו ובמוסדות האקדמיים. בשנים 2023 ו-2024 חלו שינויים משמעותיים במבנה ובמתכונת של בחינות הידע באנגלית. בשנת 2023 בוטלה בחינת אמיר"ר, ומאז מתקיימות הבחינות אך ורק בפורמט ממוחשב. במהלך שנת 2024 הוחלפה גם בחינת אמיר"ם בבחינת אמירנט – בחינה ממוחשבת ואדפטיבית, אשר מעבר להבנת הנקרא ואוצר מילים, מיועדת להעריך הבנת הנשמע וכתובה. לכן, בשנת 2025 בחינות הידע באנגלית התקיימו אך ורק בפורמט של בחינת אמירנט.

בשנת 2025 נבחנו בבחינת אמירנט 70,732 נבחנים, וציוניהם הועברו ל-50 אוניברסיטאות ומכללות. טווח הציונים בבחינות נע בין 50 ל-150.

ממצאים עיקריים

מספר נבחנים וממוצעים לפי שנה

לאורך השנים נצפית מגמה כללית של עלייה במספר הנבחנים בבחינות הידע באנגלית (ראו תרשים 1). הציון הממוצע בבחינות הידע באנגלית נשאר יציב יחסית לאורך השנים.

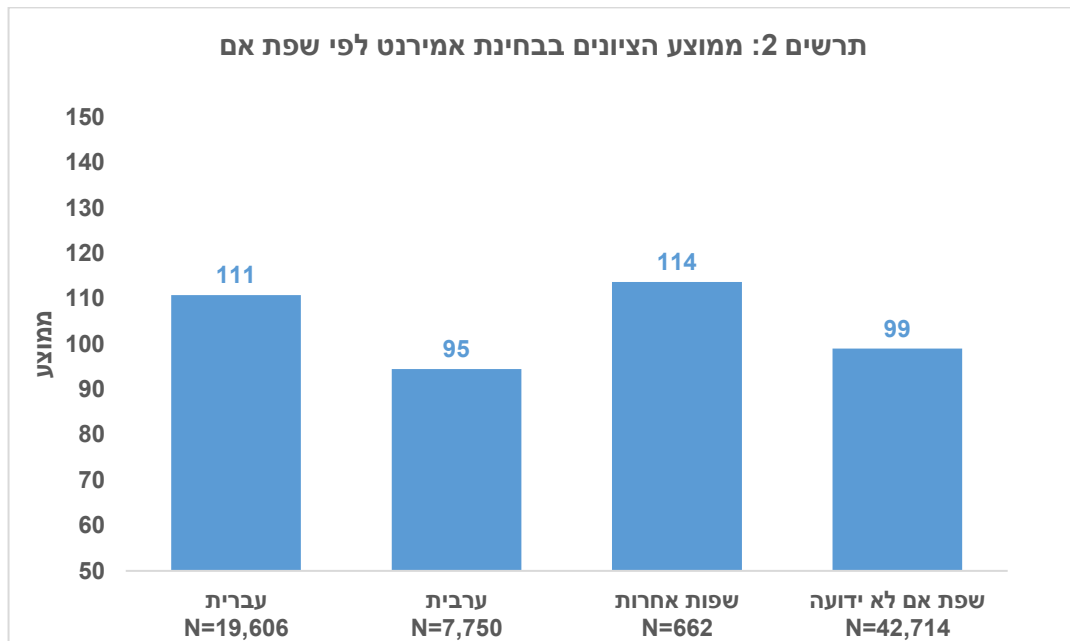


שפת אם

סיווג שפת האם של הנבחנים בבחינת אמירנט בדוח זה מתבסס על שני מקורות מידע: שפת ההיבחנות בבחינה הפסיכומטרית ודיווח עצמי של נבחנים שנבחנו בעבר בבחינת אמירנט¹. עבור נבחנים שניגשו בעבר גם לבחינה הפסיכומטרית, שפת האם נקבעת לפי שפת הבחינה בה נבחנו. עבור נבחנים שניגשו בעבר רק לבחינת אמירנט, שפת האם נקבעת לפי הדיווח העצמי שלהם בעת הבחינה. נבחנים שניגשו בעבר לבחינת אמירנט בלבד אך לא מסרו דיווח על שפת האם, או שנבחנו רק בבחינת אמירנט, מסווגים ככאלה ששפת האם שלהם אינה ידועה.

ב-2025 נאסף מידע זה לגבי 28,018 נבחני אמירנט (39.6% מכלל הנבחנים). לגבי שפת האם של 42,714 הנבחנים הנותרים אין בידינו מידע. מאחר שהמידע קיים רק עבור אחוז קטן מהנבחנים, וחלק ניכר ממנו מבוסס על דיווח עצמי, יש לפרש את הממצאים בנוגע לשפת האם בזהירות.

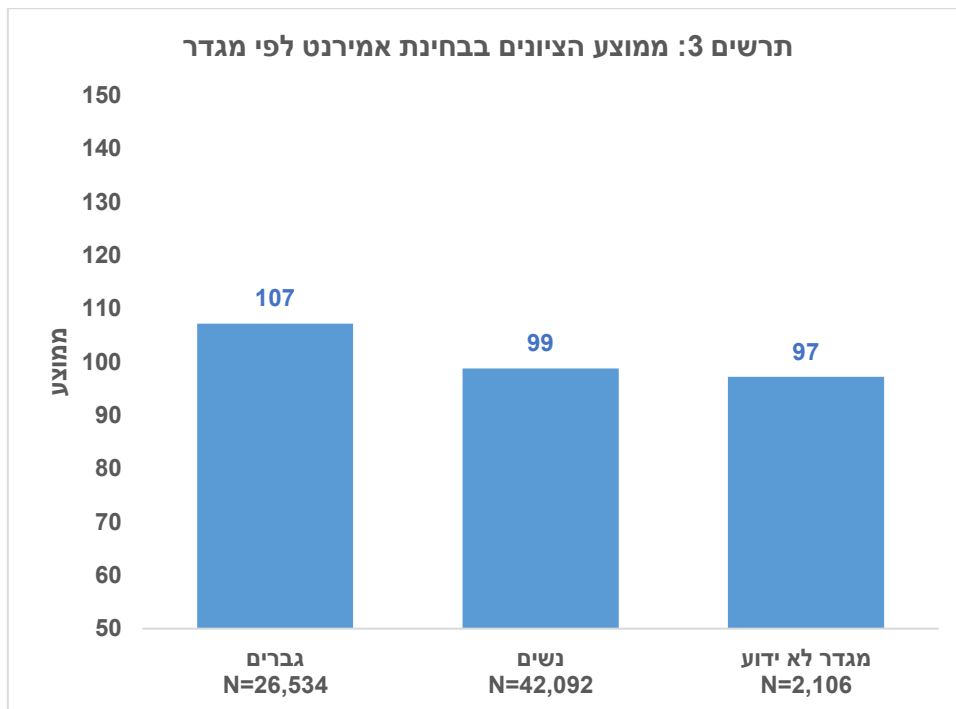
ב-2025 מספר הנבחנים דוברי העברית בבחינת אמירנט היה 19,606 (70.1% מתוך הנבחנים ששפת האם שלהם ידועה), מספר הנבחנים דוברי הערבית היה 7,750 (27.7%), ומספר הנבחנים דוברי שפות אחרות היה 1,336 (2.4%) (ראו תרשים 2).



¹ דיווח עצמי על שפת האם נאסף מהנבחנים בבחינת אמירנט בלבד שנערכו עד השליש האחרון של שנת 2024. לאחר מכן, בחינות הידע באנגלית התקיימו במתכונות אמירנט או אמירנט + שבהן הנבחנים לא נדרשים למלא פרטים בנוגע לשפת אימם.

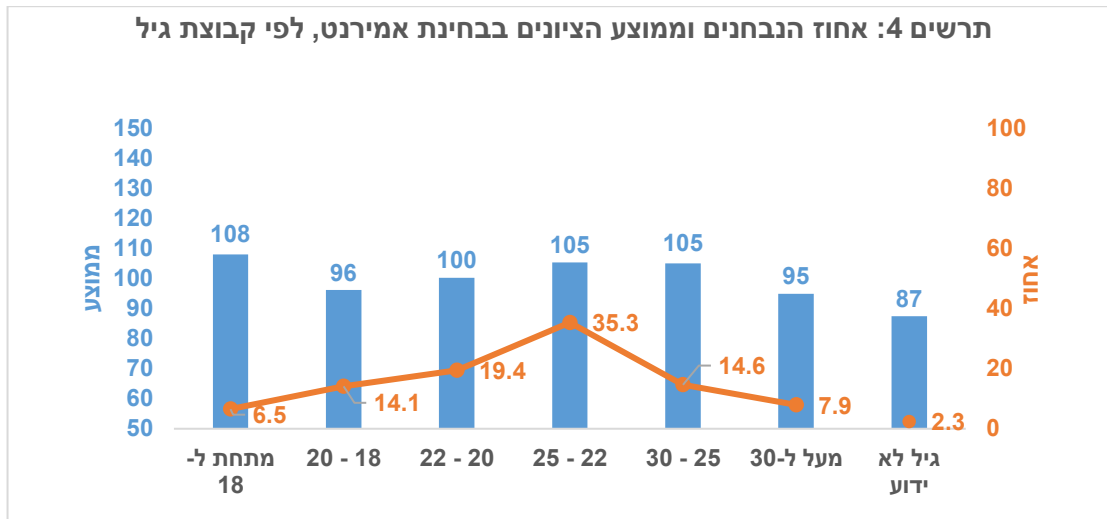
מגדר

סיווג המגדר של הנבחנים בבחינת אמירנט מבוסס על דיווח עצמי של הנבחנים, כך שלא כל הנבחנים ציינו את מגדרם בטופס ההרשמה. ב-2025 נבחנו 26,534 (37.5%) גברים, 42,092 (59.5%) נשים ו-2,106 (3.0%) נבחנים שמגדרם לא ידוע. שיעור הגברים שניגשו ב-2025 לבחינות אמירנט נמוך באופן ניכר משיעורם באוכלוסייה הכללית (כ-50%). כמו כן, הציון הממוצע של הגברים שנבחנו בבחינות אלו (107) גבוה מהציון הממוצע של הנשים שנבחנו בהן (99) (ראו תרשים 3). היות שהמידע המצוי בידינו בנוגע למגדר מבוסס על דיווח עצמי, רצוי לפרש אותו בזהירות.



גיל

סיווג קבוצת הגיל של הנבחנים בבחינת אמירנט מבוסס על דיווח עצמי של הנבחנים, כך שלא כל הנבחנים ציינו את גילם בטופס ההרשמה. מרבית הנבחנים בבחינות אלו מצויים בשנות העשרים לחייהם (ראו תרשים 4). הציון הממוצע הגבוה ביותר נצפה בקרב נבחנים שגילם נמוך מ-18 (108), אולם אלו הם רק כ-7% מכלל הנבחנים. ייתכן שממצא זה נובע מהעובדה שנבחנים בעלי יכולות גבוהות נוטים להיבחן בבחינות אלו בגיל צעיר, וזאת כדי להתחיל את לימודי התואר בשלב מוקדם. היות שהמידע המצוי בידינו בנוגע לגיל מבוסס על דיווח עצמי, רצוי לפרש אותו בזהירות.



תוכן עניינים

7	חלק א – שכיחויות וממוצעי ציונים
7	א – 1: ממוצעים וסטיות תקן של ציוני אמירנט לפי שפת אם
8	א – 2: ממוצעים וסטיות תקן של ציוני אמירנט לפי מגדר
9	א – 3: ממוצעים וסטיות תקן של ציוני אמירנט לפי שפת אם ומגדר
10	א – 4: ממוצעים וסטיות תקן של ציוני אמירנט לפי מספר היבחנות
11	א – 5: ממוצעים וסטיות תקן של ציוני אמירנט לפי שפת אם ומספר היבחנות
12	א – 6: ממוצעים וסטיות תקן של ציוני אמירנט לפי שפת אם ומספר היבחנות בקרב גברים
13	א – 7: ממוצעים וסטיות תקן של ציוני אמירנט לפי שפת אם ומספר היבחנות בקרב נשים
14	א – 8: ממוצעים וסטיות תקן של ציוני אמירנט לפי גיל
15	א – 9: ממוצעים וסטיות תקן של ציוני אמירנט לפי שפת אם וגיל
16	א – 10: ממוצעים וסטיות תקן של ציוני אמירנט לפי מגדר וגיל
17	א – 11: ממוצעים וסטיות תקן של ציוני אמירנט לפי שפת אם וגיל בקרב גברים
18	א – 12: ממוצעים וסטיות תקן של ציוני אמירנט לפי שפת אם וגיל בקרב נשים
19	א – 13: ממוצעים וסטיות תקן של ציוני אמירנט לפי סוג היבחנות וגיל
20	חלק ב – מתאמים
20	ב – 1: מתאמים בין ציוני אמירנט ציוני הבחינה הפסיכומטרית וגיל לפי שפת אם
21	ב – 2: מתאמים בין ציוני אמירנט ציוני הבחינה הפסיכומטרית וגיל בקרב גברים לפי שפת אם
22	ב – 3: מתאמים בין ציוני אמירנט ציוני הבחינה הפסיכומטרית וגיל בקרב נשים לפי שפת אם
23	חלק ג – התפלגויות
23	ג – 1: התפלגות ציוני אמירנט בקרב כלל הנבחנים
24	ג – 2: התפלגות ציוני אמירנט בקרב גברים
25	ג – 3: התפלגות ציוני אמירנט בקרב נשים
26	ג – 4: התפלגות ציוני אמירנט בקרב נבחנים לראשונה
27	ג – 5: התפלגות ציוני אמירנט בקרב נבחנים חוזרים
28	ג – 6: התפלגות ציוני אמירנט בקרב נבחנים ששפת האם שלהם היא עברית
29	ג – 7: התפלגות ציוני אמירנט בקרב נבחנים ששפת האם שלהם היא ערבית
30	ג – 8: התפלגות ציוני אמירנט בקרב נבחנים ששפת האם שלהם היא אחרת

חלק א – שכיחויות וממוצעי ציונים

א – 1: ממוצעים וסטיית תקן של ציוני אמירנט לפי שפת אם

ציון אמירנט				
ש.תקן	ממוצע	אחוז	שכיחות	
20.9	110.8	27.7	19,606	עברית
22.0	94.5	11.0	7,750	ערבית
21.8	113.7	0.9	662	שפות אחרות
25.1	99.0	60.4	42,714	לא ידוע
24.4	101.9	100.0	70,732	כולם

א – 2: ממוצעים וסטיות תקן של ציוני אמירנט לפי מגדר

ציון אמירנט				
ס. תקן	ממוצע	אחוז	שכיחות	
24.6	107.2	37.5	26,534	גברים
23.6	98.8	59.5	42,092	נשים
25.3	97.2	3.0	2,106	לא ידוע
24.4	101.9	100.0	70,732	כולם

א – 3: ממוצעים וסטיות תקן של ציוני אמירנט לפי שפת אם ומגדר

ציון אמירנט				שכיחות	גברים	נשים	לא ידוע
ס. תקן	ממוצע	אחוז	שכיחות				
20.5	115.1	36.4	7,134	גברים	עברית	נשים	לא ידוע
20.7	108.4	61.0	11,953	נשים			
20.7	109.6	2.6	519	לא ידוע			
22.5	98.2	29.1	2,257	גברים	ערבית	נשים	לא ידוע
21.6	93.3	67.5	5,229	נשים			
22.6	88.5	3.4	264	לא ידוע			
20.9	114.9	33.2	220	גברים	שפות אחרות	נשים	לא ידוע
22.1	113.5	63.7	422	נשים			
23.6	106.8	3.0	20	לא ידוע			
25.6	105.0	39.6	16,923	גברים	לא ידוע	נשים	לא ידוע
23.8	95.0	57.3	24,488	נשים			
25.8	93.8	3.1	1,303	לא ידוע			

א – 4: ממוצעים וסטיות תקן של ציוני אמירנט לפי מספר היבחנות²

ציון אמירנט				
שכיחות	אחוז	ממוצע	ס. תקן	
31,837	45.0	100.3	26.1	1
17,171	24.3	101.6	23.7	2
9,757	13.8	104.0	22.5	3
5,417	7.7	105.0	21.9	4
2,924	4.1	105.9	21.2	5
3,626	5.1	104.4	21.0	6 ומעלה
70,732	100.0	101.9	24.4	כולם

² משתנה שמציג את מספר ההיבחנות הנוכחית מתוך כל מבחני מאל"ו המשמשים למיון לרמת אנגלית שהנבחן נבחן בהם.

א – 5: ממוצעים וסטיות תקן של ציוני אמירנט לפי שפת אם ומספר היבחנות

ציון אמירנט				
ס. תקן	ממוצע	אחוז	שכיחות	
-	-	-	-	1
22.2	110.7	38.2	7,487	2
20.5	110.7	28.3	5,550	3
20.1	110.9	16.4	3,212	4
19.3	112.0	8.5	1,658	5
19.1	110.6	8.7	1,699	6
				ומעלה
-	-	-	-	1
22.0	88.1	23.0	1,780	2
22.5	93.2	23.3	1,808	3
21.6	96.3	18.4	1,426	4
20.6	98.2	13.0	1,006	5
20.9	99.1	22.3	1,730	6
				ומעלה
-	-	-	-	1
23.6	111.6	41.4	274	2
21.3	114.0	26.1	173	3
19.8	115.3	15.6	103	4
18.4	116.8	6.9	46	5
19.5	117.3	10.0	66	6
				ומעלה
26.1	100.3	74.5	31,837	1
21.9	95.4	17.9	7,630	2
20.9	95.5	5.2	2,226	3
20.2	93.8	1.6	676	4
20.3	92.1	0.5	214	5
17.9	87.2	0.3	131	6
				ומעלה

א – 6: ממוצעים וסטיות תקן של ציוני אמירנט לפי שפת אם ומספר היבחנות בקרב גברים

ציון אמירנט				
ס. תקן	ממוצע	אחוז	שכיחות	
-	-	-	-	1
21.3	116.1	42.0	2,999	2
20.3	114.6	28.2	2,015	3
19.4	114.3	14.9	1,060	4
19.4	114.9	7.4	530	5
19.0	112.5	7.4	530	6 ומעלה
עברית				
-	-	-	-	1
23.5	92.9	22.1	499	2
22.9	96.7	23.7	536	3
22.2	99.4	18.3	412	4
20.7	101.9	12.6	285	5
21.1	101.9	23.3	525	6 ומעלה
ערבית				
-	-	-	-	1
23.6	111.8	40.9	90	2
18.8	117.4	30.5	67	3
19.1	117.3	15.9	35	4
21.8	115.2	7.7	17	5
12.4	116.1	5.0	11	6 ומעלה
שפות אחרות				
26.2	107.0	77.5	13,122	1
22.5	98.9	16.0	2,701	2
21.6	98.2	4.6	775	3
20.8	93.8	1.2	205	4
21.5	94.1	0.4	71	5
15.6	85.7	0.3	49	6 ומעלה
לא ידוע				

א – 7: ממוצעים וסטיות תקן של ציוני אמירנט לפי שפת אם ומספר היבחנות בקרב נשים

ציון אמירנט				
ס. תקן	ממוצע	אחוז	שכיחות	
-	-	-	-	1
22.1	107.0	35.8	4,283	2
20.3	108.4	28.5	3,403	3
20.2	109.3	17.4	2,076	4
19.1	110.7	9.1	1,082	5
19.0	109.5	9.3	1,109	6 ומעלה
עברית				
-	-	-	-	1
21.0	86.5	23.1	1,207	2
22.1	92.0	23.4	1,222	3
21.1	95.2	18.6	970	4
20.5	97.0	13.2	688	5
20.7	97.7	21.8	1,142	6 ומעלה
ערבית				
-	-	-	-	1
23.6	111.6	41.2	174	2
22.6	112.4	23.9	101	3
20.1	114.5	15.4	65	4
16.1	118.5	6.6	28	5
20.9	117.4	12.8	54	6 ומעלה
שפות אחרות				
24.8	95.6	72.3	17,706	1
21.3	93.5	19.3	4,724	2
20.2	93.8	5.7	1,391	3
19.9	93.6	1.8	445	4
19.8	91.1	0.6	141	5
19.3	88.0	0.3	81	6 ומעלה
לא ידוע				

א – 8: ממוצעים וסטיות תקן של ציוני אמירנט לפי גיל

ציון אמירנט				
ס. תקן	ממוצע	אחוז	שכיחות	
23.9	107.9	6.5	4,567	מתחת ל-18
24.6	96.1	14.1	9,964	20-18
24.4	100.2	19.4	13,735	22-20
23.0	105.3	35.3	24,957	25-22
23.3	105.0	14.6	10,305	30-25
26.1	94.9	7.9	5,610	מעל ל-30
24.9	87.4	2.3	1,594	לא ידוע
24.4	101.9	100.0	70,732	כולם

א – 9: ממוצעים וסטיות תקן של ציוני אמירנט לפי שפת אם וגיל

ציון אמירנט				שכיחות	אחוז	ממוצע	ס. תקן
19.5	118.4	2.35	460	מתחת ל-18	עברית		
21.7	110.8	5.74	1,125	20-18			
21.6	109.0	15.5	3,033	22-20			
19.6	112.3	47.7	9,356	25-22			
20.4	111.5	19.9	3,910	30-25			
24.8	102.8	8.03	1,574	מעל ל-30			
23.6	103.9	0.75	148	לא ידוע			
20.4	99.7	3.35	260	מתחת ל-18	ערבית		
21.7	96.8	39.0	3,026	20-18			
21.4	95.1	32.4	2,512	22-20			
22.7	93.9	13.1	1,019	25-22			
21.5	92.4	4.2	326	30-25			
21.8	83.3	5.3	414	מעל ל-30			
19.7	76.9	2.5	193	לא ידוע			
23.8	112.8	0.8	5	מתחת ל-18	שפות אחרות		
20.0	116.3	6.6	44	20-18			
19.5	118.4	17.8	118	22-20			
20.3	114.0	34.4	228	25-22			
20.0	119.3	14.2	94	30-25			
24.4	106.1	25.7	170	מעל ל-30			
27.4	129.0	0.5	3	לא ידוע			
24.3	107.1	9.0	3,842	מתחת ל-18	לא ידוע		
25.4	92.7	13.5	5,769	20-18			
25.4	98.1	18.9	8,072	22-20			
23.8	101.5	33.6	14,354	25-22			
24.1	101.3	14.0	5,975	30-25			
26.2	92.1	8.1	3,452	מעל ל-30			
24.7	86.9	2.9	1,250	לא ידוע			

א – 10: ממוצעים וסטיות תקן של ציוני אמירנט לפי מגדר וגיל

ציון אמירנט				
ס. תקן	ממוצע	אחוז	שכיחות	
23.5	114.7	8.2	2,169	מתחת ל-18
25.8	104.0	10.8	2,875	20-18
25.5	108.2	12.5	3,315	22-20
23.3	109.0	36.3	9,633	25-22 גברים
23.6	106.5	21.9	5,809	30-25
26.7	99.4	9.0	2,376	מעל ל-30
26.4	96.2	1.3	357	לא ידוע
22.5	101.3	5.3	2,246	מתחת ל-18
23.2	92.8	16.3	6,880	20-18
23.5	97.6	24.2	10,175	22-20
22.4	103.0	35.2	14,800	25-22 נשים
22.8	103.2	10.0	4,225	30-25
25.3	91.7	7.2	3,023	מעל ל-30
22.9	84.3	1.8	743	לא ידוע

א – 11: ממוצעים וסטיות תקן של ציוני אמירנט לפי שפת אם וגיל בקרב גברים

ציון אמירנט				שכיחות	אחוז	ממוצע	ס. תקן
18.7	121.8	3.38	241	מתחת ל-18	עברית		
18.8	119.2	6.67	476	20-18			
17.9	120.6	8.0	574	22-20			
19.4	116.2	43.0	3,065	25-22			
20.3	113.0	29.2	2,086	30-25			
25.1	106.2	9.2	658	מעל ל-30			
23.0	114.5	0.48	34	לא ידוע			
22.0	106.0	4.08	92	מתחת ל-18	ערבית		
22.3	100.1	33.0	744	20-18			
21.7	97.6	31.6	713	22-20			
21.7	99.1	18.0	406	25-22			
22.8	96.0	5.49	124	30-25			
24.9	89.0	6.42	145	מעל ל-30			
25.2	86.5	1.46	33	לא ידוע			
23.8	112.8	2.27	5	מתחת ל-18	שפות אחרות		
18.8	122.4	7.3	16	20-18			
17.8	120.5	14.1	31	22-20			
18.9	116.2	33.2	73	25-22			
20.0	119.0	17.7	39	30-25			
23.3	105.1	25.5	56	מעל ל-30			
-	-	-	-	לא ידוע			
23.9	114.2	10.8	1,831	מתחת ל-18	לא ידוע		
27.5	101.1	9.7	1,639	20-18			
26.9	108.2	11.8	1,997	22-20			
24.3	106.0	36.0	6,089	25-22			
24.5	102.9	21.0	3,560	30-25			
26.9	97.3	9.0	1,517	מעל ל-30			
26.0	95.1	1.7	290	לא ידוע			

א – 12: ממוצעים וסטיות תקן של ציוני אמירנט לפי שפת אם וגיל בקרב נשים

ציון אמירנט					
ס. תקן	ממוצע	אחוז	שכיחות		
19.8	114.1	1.68	201	מתחת ל-18	עברית
21.7	104.2	5.24	626	20-18	
21.5	106.2	20.2	2,410	22-20	
19.4	110.3	51.0	6,098	25-22	
20.4	109.6	14.2	1,698	30-25	
24.3	100.3	7.20	861	מעל ל-30	
24.0	102.2	0.49	59	לא ידוע	
18.5	96.6	3.14	164	מתחת ל-18	ערבית
21.3	95.6	42.5	2,222	20-18	
21.1	94.1	33.2	1,735	22-20	
22.7	90.4	11.2	586	25-22	
20.0	89.9	3.7	192	30-25	
19.1	79.5	4.8	249	מעל ל-30	
18.4	75.8	1.5	81	לא ידוע	
-	-	-	-	מתחת ל-18	שפות אחרות
20.1	112.8	6.6	28	20-18	
19.7	118.5	19.4	82	22-20	
20.8	112.8	35.8	151	25-22	
20.2	120.3	12.3	52	30-25	
25.2	107.2	25.4	107	מעל ל-30	
-	-	0.5	2	לא ידוע	
22.7	100.4	7.7	1,881	מתחת ל-18	לא ידוע
23.6	89.3	16.4	4,004	20-18	
24.0	94.8	24.3	5,948	22-20	
22.8	98.1	32.5	7,965	25-22	
23.2	99.1	9.3	2,283	30-25	
24.8	88.3	7.4	1,806	מעל ל-30	
22.4	83.5	2.5	601	לא ידוע	

א – 13: ממוצעים וסטיות תקן של ציוני אמירנט לפי סוג היבחנות וגיל

ציון אמירנט				שכיחות	אחוז	ממוצע	ס. תקן
היבחנות ראשונה	מתחת ל-18	3,636	11.4	107.2	24.3		
	20-18	4,301	13.5	93.2	26.6		
	22-20	5,795	18.2	100.0	26.5		
	25-22	9,985	31.4	103.4	24.8		
	30-25	4,283	13.5	102.8	25.2		
	מעל ל-30	2,706	8.5	92.5	26.8		
	לא ידוע	1,131	3.6	87.5	25.2		
היבחנות חוזרת	מתחת ל-18	931	2.4	110.5	22.2		
	20-18	5,663	14.6	98.3	22.7		
	22-20	7,940	20.4	100.3	22.8		
	25-22	14,972	38.5	106.6	21.5		
	30-25	6,022	15.5	106.6	21.7		
	מעל ל-30	2,904	7.5	97.1	25.3		
	לא ידוע	463	1.2	87.2	24.2		

חלק ב – מתאמים

ב – 1: מתאמים בין ציוני אמירנט ציוני הבחינה הפסיכומטרית וגיל לפי שפת אם

גיל	אנגלית פסיכומטרי	חשיבה כמותית	חשיבה מילולית	ציון כללי פסיכומטרי	ציון אמירנט		
24.7	102.5	112.2	111.3	556.8	110.8	ממוצע	עברית
5.6	19.0	19.7	18.1	91.7	20.9	סטיית תקן	
19,458	17,758	17,758	17,758	17,758	19,606	שכיחות	
21.6	90.1	105.5	98.5	498.5	94.5	ממוצע	ערבית
4.7	17.9	22.9	19.8	103.6	22.0	סטיית תקן	
7,557	7,246	7,246	7,246	7,246	7,750	שכיחות	
27.8	104.0	100.1	98.2	501.7	113.7	ממוצע	שפות אחרות
9.3	20.4	20.9	18.6	93.5	21.8	סטיית תקן	
659	553	553	553	553	662	שכיחות	
23.6	-	-	-	-	99.0	ממוצע	לא ידוע
6.1	-	-	-	-	25.1	סטיית תקן	
41,464	0	0	0	0	42,714	שכיחות	

גיל	אנגלית פסיכומטרי	חשיבה כמותית	חשיבה מילולית	ציון כללי פסיכומטרי	מתאמים
-0.10	0.82	0.41	0.44	0.59	עברית
-0.14	0.78	0.49	0.55	0.63	ערבית
-0.19	0.81	0.40	0.40	0.59	שפות אחרות
-0.06	-	-	-	-	לא ידוע

ב – 2: מתאמים בין ציוני אמירנט ציוני הבחינה הפסיכומטרית וגיל בקרב גברים לפי שפת אם

גיל	אנגלית פסיכומטרי	חשיבה כמותית	חשיבה מילולית	ציון כללי פסיכומטרי	ציון אמירנט		
25.3	106.0	116.6	110.7	569.2	115.1	ממוצע	עברית
5.9	18.8	19.3	18.3	90.5	20.5	סטיית תקן	
7,100	6,305	6,305	6,305	6,305	7,134	שכיחות	
22.1	92.8	111.9	98.1	515.1	98.2	ממוצע	ערבית
5.1	18.8	23.4	20.1	106.3	22.5	סטיית תקן	
2,224	2,088	2,088	2,088	2,088	2,257	שכיחות	
27.7	103.5	105.2	97.0	509.5	114.9	ממוצע	שפות אחרות
9.3	21.3	22.0	19.9	102.1	20.9	סטיית תקן	
220	183	183	183	183	220	שכיחות	
24.1	-	-	-	-	105.0	ממוצע	לא ידוע
6.0	-	-	-	-	25.6	סטיית תקן	
16,633	0	0	0	0	16,923	שכיחות	

גיל	אנגלית פסיכומטרי	חשיבה כמותית	חשיבה מילולית	ציון כללי פסיכומטרי	מתאמים
-0.17	0.81	0.37	0.39	0.55	עברית
-0.12	0.78	0.46	0.49	0.59	ערבית
-0.23	0.81	0.42	0.41	0.57	שפות אחרות
-0.12	-	-	-	-	לא ידוע

ב – 3: מתאמים בין ציוני אמירנט ציוני הבחינה הפסיכומטרית וגיל בקרב נשים לפי שפת אם

גיל	אנגלית פסיכומטרי	חשיבה כמותית	חשיבה מילולית	ציון כללי פסיכומטרי	ציון אמירנט		
24.3	100.5	109.7	111.7	549.7	108.4	ממוצע	עברית
5.4	18.8	19.5	17.9	91.4	20.7	סטיית תקן	
11,894	10,998	10,998	10,998	10,998	11,953	שכיחות	
21.3	89.2	102.9	99.0	492.7	93.3	ממוצע	ערבית
4.4	17.5	22.2	19.5	101.7	21.6	סטיית תקן	
5,148	4,908	4,908	4,908	4,908	5,229	שכיחות	
27.7	104.5	97.1	98.8	497.1	113.5	ממוצע	שפות אחרות
9.1	20.0	19.8	17.8	88.6	22.1	סטיית תקן	
420	356	356	356	356	422	שכיחות	
23.2	-	-	-	-	95.0	ממוצע	לא ידוע
6.0	-	-	-	-	23.8	סטיית תקן	
23,887	0	0	0	0	24,488	שכיחות	

גיל	אנגלית פסיכומטרי	חשיבה כמותית	חשיבה מילולית	ציון כללי פסיכומטרי	מתאמים
-0.08	0.82	0.40	0.49	0.60	עברית
-0.17	0.77	0.48	0.58	0.64	ערבית
-0.16	0.81	0.40	0.41	0.60	שפות אחרות
-0.04	-	-	-	-	לא ידוע

חלק ג – התפלגויות

ג – 1: התפלגות ציוני אמירנט בקרב כלל הנבחנים

שכיחות מצטברת יחסית באחוזים	שכיחות מצטברת	שכיחות יחסית באחוזים	שכיחות	טווח
1.8	1,258	1.8	1,258	55–50
3.5	2,452	1.7	1,194	60–56
6.6	4,665	3.1	2,213	65–61
11.6	8,196	5.0	3,531	70–66
16.6	11,727	5.0	3,531	75–71
23.2	16,419	6.6	4,692	80–76
29.8	21,109	6.6	4,690	85–81
36.4	25,761	6.6	4,652	90–86
43.9	31,028	7.4	5,267	95–91
49.3	34,865	5.4	3,837	100–96
54.9	38,866	5.7	4,001	105–101
59.8	42,284	4.8	3,418	110–106
66.0	46,667	6.2	4,383	115–111
72.1	50,982	6.1	4,315	120–116
77.1	54,522	5.0	3,540	125–121
84.4	59,668	7.3	5,146	130–126
91.8	64,952	7.5	5,284	135–131
96.8	68,498	5.0	3,546	140–136
98.6	69,773	1.8	1,275	145–141
100.0	70,732	1.4	959	150–146

ג – 2: התפלגות ציוני אמירנט בקרב גברים

שכיחות מצטברת יחסית באחוזים	שכיחות מצטברת	שכיחות יחסית באחוזים	שכיחות	טווח
1.3	334	1.3	334	55–50
2.6	678	1.3	344	60–56
5.0	1,327	2.4	649	65–61
8.6	2,289	3.6	962	70–66
12.4	3,281	3.7	992	75–71
17.6	4,667	5.2	1,386	80–76
23.1	6,134	5.5	1,467	85–81
28.8	7,636	5.7	1,502	90–86
35.4	9,401	6.7	1,765	95–91
40.3	10,706	4.9	1,305	100–96
45.8	12,147	5.4	1,441	105–101
50.6	13,429	4.8	1,282	110–106
56.9	15,097	6.3	1,668	115–111
63.3	16,803	6.4	1,706	120–116
69.0	18,317	5.7	1,514	125–121
77.6	20,591	8.6	2,274	130–126
87.1	23,110	9.5	2,519	135–131
94.7	25,119	7.6	2,009	140–136
97.6	25,895	2.9	776	145–141
100.0	26,534	2.4	639	150–146

ג – 3: התפלגות ציוני אמירנט בקרב נשים

שכיחות מצטברת יחסית באחוזים	שכיחות מצטברת	שכיחות יחסית באחוזים	שכיחות	טווח
2.0	841	2.0	841	55–50
3.9	1,634	1.9	793	60–56
7.3	3,083	3.4	1,449	65–61
13.1	5,518	5.8	2,435	70–66
18.9	7,939	5.8	2,421	75–71
26.4	11,092	7.5	3,153	80–76
33.7	14,184	7.3	3,092	85–81
40.9	17,207	7.2	3,023	90–86
48.8	20,561	8.0	3,354	95–91
54.6	22,974	5.7	2,413	100–96
60.4	25,419	5.8	2,445	105–101
65.2	27,462	4.9	2,043	110–106
71.4	30,052	6.2	2,590	115–111
77.3	32,539	5.9	2,487	120–116
81.9	34,484	4.6	1,945	125–121
88.5	37,233	6.5	2,749	130–126
94.7	39,879	6.3	2,646	135–131
98.2	41,345	3.5	1,466	140–136
99.3	41,799	1.1	454	145–141
100.0	42,092	0.7	293	150–146

ג – 4: התפלגות ציוני אמירנט בקרב נבחנים לראשונה

שכיחות מצטברת יחסית באחוזים	שכיחות מצטברת	שכיחות יחסית באחוזים	שכיחות	טווח
2.6	817	2.6	817	55–50
5.1	1,621	2.5	804	60–56
9.4	2,992	4.3	1,371	65–61
15.4	4,911	6.0	1,919	70–66
21.0	6,680	5.6	1,769	75–71
27.9	8,891	6.9	2,211	80–76
34.4	10,962	6.5	2,071	85–81
40.6	12,923	6.2	1,961	90–86
47.5	15,135	6.9	2,212	95–91
52.5	16,719	5.0	1,584	100–96
57.6	18,333	5.1	1,614	105–101
61.9	19,703	4.3	1,370	110–106
67.4	21,465	5.5	1,762	115–111
72.6	23,110	5.2	1,645	120–116
76.7	24,427	4.1	1,317	125–121
82.7	26,319	5.9	1,892	130–126
89.4	28,454	6.7	2,135	135–131
95.1	30,287	5.8	1,833	140–136
97.7	31,118	2.6	831	145–141
100.0	31,837	2.3	719	150–146

ג – 5: התפלגות ציוני אמירנט בקרב נבחנים חוזרים

שכיחות מצטברת יחסית באחוזים	שכיחות מצטברת	שכיחות יחסית באחוזים	שכיחות	טווח
1.1	441	1.1	441	55–50
2.1	831	1.0	390	60–56
4.3	1,673	2.2	842	65–61
8.4	3,285	4.1	1,612	70–66
13.0	5,047	4.5	1,762	75–71
19.4	7,528	6.4	2,481	80–76
26.1	10,147	6.7	2,619	85–81
33.0	12,838	6.9	2,691	90–86
40.9	15,893	7.9	3,055	95–91
46.7	18,146	5.8	2,253	100–96
52.8	20,533	6.1	2,387	105–101
58.1	22,581	5.3	2,048	110–106
64.8	25,202	6.7	2,621	115–111
71.7	27,872	6.9	2,670	120–116
77.4	30,095	5.7	2,223	125–121
85.7	33,349	8.4	3,254	130–126
93.8	36,498	8.1	3,149	135–131
98.2	38,211	4.4	1,713	140–136
99.4	38,655	1.1	444	145–141
100.0	38,895	0.6	240	150–146

ג – 6: התפלגות ציוני אמירנט בקרב נבחנים ששפת האם שלהם היא עברית

שכיחות מצטברת יחסית באחוזים	שכיחות מצטברת	שכיחות יחסית באחוזים	שכיחות	טווח
0.4	84	0.4	84	55–50
0.8	155	0.4	71	60–56
1.6	323	0.9	168	65–61
3.6	703	1.9	380	70–66
6.0	1,172	2.4	469	75–71
9.7	1,911	3.8	739	80–76
14.5	2,834	4.7	923	85–81
19.9	3,901	5.4	1,067	90–86
26.8	5,254	6.9	1,353	95–91
32.2	6,314	5.4	1,060	100–96
38.3	7,504	6.1	1,190	105–101
44.0	8,635	5.8	1,131	110–106
52.1	10,205	8.0	1,570	115–111
60.5	11,871	8.5	1,666	120–116
68.0	13,333	7.5	1,462	125–121
79.2	15,521	11.2	2,188	130–126
90.9	17,817	11.7	2,296	135–131
97.3	19,079	6.4	1,262	140–136
99.0	19,411	1.7	332	145–141
100.0	19,606	1.0	195	150–146

ג – 7: התפלגות ציוני אמירנט בקרב נבחנים ששפת האם שלהם היא ערבית

שכיחות מצטברת יחסית באחוזים	שכיחות מצטברת	שכיחות יחסית באחוזים	שכיחות	טווח
2.2	167	2.2	167	55–50
4.0	310	1.8	143	60–56
7.9	610	3.9	300	65–61
15.1	1,168	7.2	558	70–66
21.7	1,684	6.7	516	75–71
31.4	2,430	9.6	746	80–76
40.5	3,137	9.1	707	85–81
48.2	3,739	7.8	602	90–86
56.1	4,349	7.9	610	95–91
62.0	4,805	5.9	456	100–96
68.3	5,291	6.3	486	105–101
73.4	5,688	5.1	397	110–106
79.0	6,122	5.6	434	115–111
84.0	6,512	5.0	390	120–116
87.9	6,815	3.9	303	125–121
93.3	7,234	5.4	419	130–126
97.3	7,539	3.9	305	135–131
99.4	7,700	2.1	161	140–136
99.9	7,740	0.5	40	145–141
100.0	7,750	0.1	10	150–146

ג – 8: התפלגות ציוני אמירנט בקרב נבחנים ששפת האם שלהם היא אחרת

שכיחות מצטברת יחסית באחוזים	שכיחות מצטברת	שכיחות יחסית באחוזים	שכיחות	טווח
0.5	3	0.5	3	55–50
0.9	6	0.5	3	60–56
2.1	14	1.2	8	65–61
3.8	25	1.7	11	70–66
6.0	40	2.3	15	75–71
10.0	66	3.9	26	80–76
14.0	93	4.1	27	85–81
18.9	125	4.8	32	90–86
23.9	158	5.0	33	95–91
28.1	186	4.2	28	100–96
32.3	214	4.2	28	105–101
37.8	250	5.4	36	110–106
43.2	286	5.4	36	115–111
52.0	344	8.8	58	120–116
60.1	398	8.2	54	125–121
74.9	496	14.8	98	130–126
86.9	575	11.9	79	135–131
95.2	630	8.3	55	140–136
97.7	647	2.6	17	145–141
100.0	662	2.3	15	150–146

