מאל"ו

הבחינה הפסיכומטרית
דוח סטטיסטי לשנת 2024

הבחינה הפסיכומטרית

דוח סטטיסטי לשנת 2024

רקע

המרכז הארצי לבחינות ולהערכה (מאל"ו) עורך בחינה פסיכומטרית בארבעה מועדים בשנה.

בשנת 2024 נבחנו בבחינה 65,347 נבחנים[1] בשש שפות, וציוניהם הועברו לכ־50 אוניברסיטאות ומכללות.

רוב המוסדות ללימודים גבוהים בישראל מקבלים מועמדים על סמך צירוף של ציוני תעודת הבגרות וציוני הבחינה הפסיכומטרית. שני כלים אלו משלימים זה את זה, והשילוב של שניהם חוזה את סיכויי ההצלחה בלימודים אקדמיים באופן הטוב ביותר. את סף הקבלה לכל מוסד וחוג לימודים, המבוסס על הציונים בבחינה הפסיכומטרית ובתעודת הבגרות, קובע כל מוסד אקדמי לפי שיקול דעתו.

[1] בשל מלחמת חרבות ברזל התקיים מועד החורף של הבחינה הפסיכומטרית לשנת 2023 בשתי פעימות: בדצמבר 2023 (המועד המקורי) ובפברואר 2024 (מועד מיוחד). לכן, הנבחנים במועד פברואר 2024 אינם כלולים בדוח זה.

ממצאים עיקריים

מספר נבחנים וממוצעים לפי שנה

ב־2024 עלה מספר הנבחנים בבחינה הפסיכומטרית בכ-2,000 ביחס לשנה הקודמת (ראו תרשים 1).

במהלך השנים 2015-2020 ממוצע הציונים בבחינה הפסיכומטרית עלה בהדרגה והגיע לשיאו ב-2020, שנת התפרצות מגפת הקורונה. העלייה הזו נובעת, בין השאר, מעלייה בשיעור הנבחנים החוזרים, שממוצע הציונים שלהם גבוה מזה של נבחנים הניגשים למבחן בפעם הראשונה (ראו תרשים 2). בארבע השנים האחרונות ממוצע הציונים יציב, ומעט יותר גבוה מהערך הממוצע בשנים שקדמו ל-2020.

תרשים 1: מספר הנבחנים (באלפים) וממוצע הציון הפסיכומטרי, לפי שנה

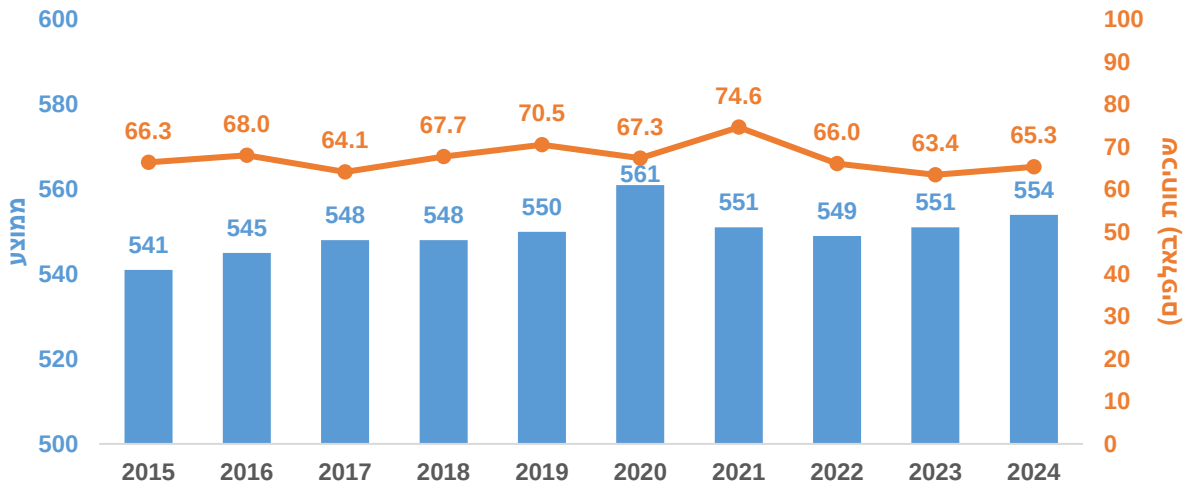

תרשים 2: שיעור הנבחנים החוזרים וממוצע הציון הפסיכומטרי של נבחנים לראשונה ושל נבחנים חוזרים, לפי שנה

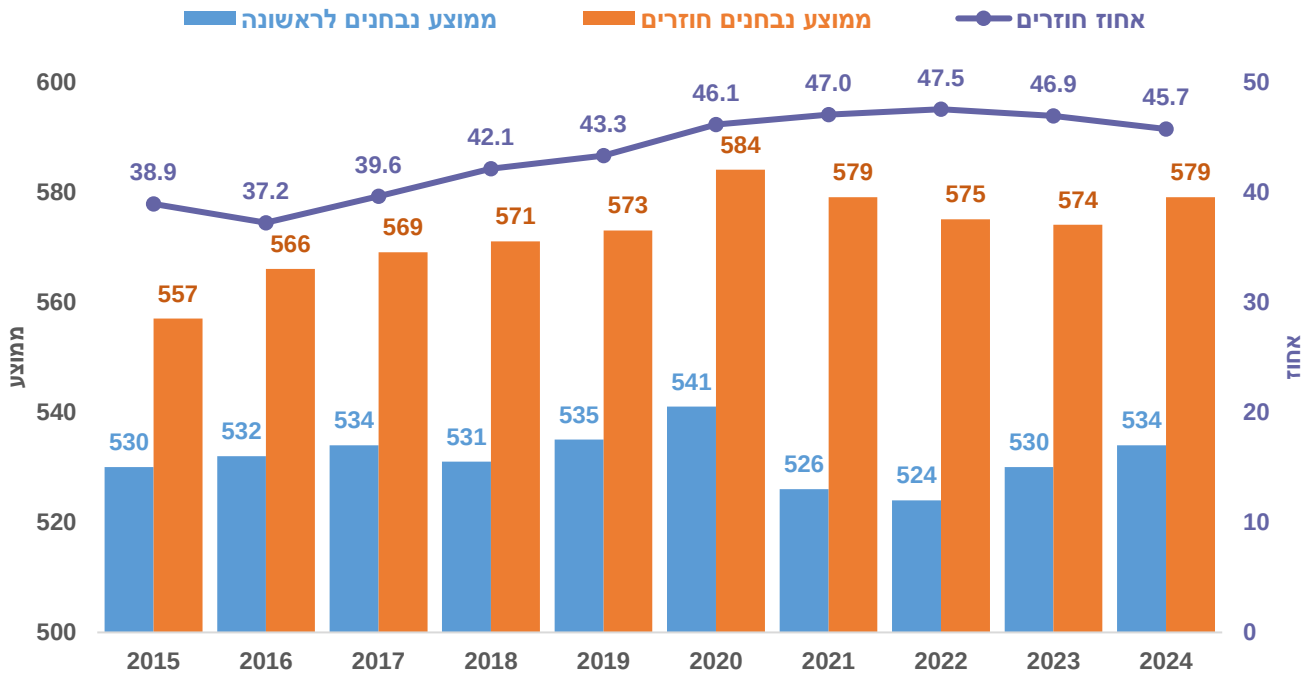

מועד בחינה

ב-2024 ממוצע ציוני הבחינה הפסיכומטרית היה דומה בארבעת המועדים שהתקיימו. דפוס זה דומה לדפוס שהתקבל בשנים הקודמות.

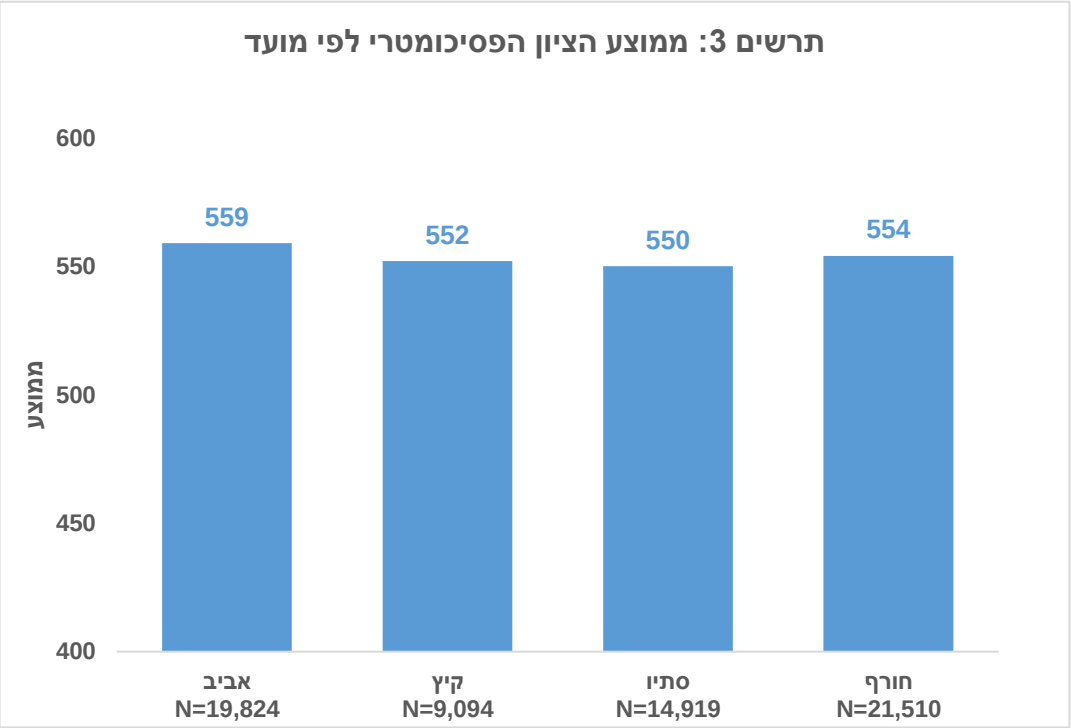

שפת בחינה

ב־2024 עלה מספר ההיבחנויות בשפה העברית: 43,553 היבחנויות לעומת 39,347 ב־2023. מספר ההיבחנויות בשפה הערבית ירד במעט: 19,530 לעומת 21,529 ב־2023. מספר ההיבחנויות ב־2024 בשפות שאינן עברית או ערבית (רוסית, צרפתית, אנגלית/משולב וספרדית) עמד על 2,264 (לעומת 2,547 ב-2023).

בשנת 2024 נמצא פער בין ציוני הנבחנים בשפה העברית לציוני הנבחנים בשפה הערבית. פער זה דומה בכיוונו ובגודלו לפער שנמצא בשנים קודמות. כמו כן, פער דומה לזה בין שתי האוכלוסיות נמצא גם בהישגים האקדמיים, הן בציוני שנה א' והן בציונים הסופיים של התואר הראשון.

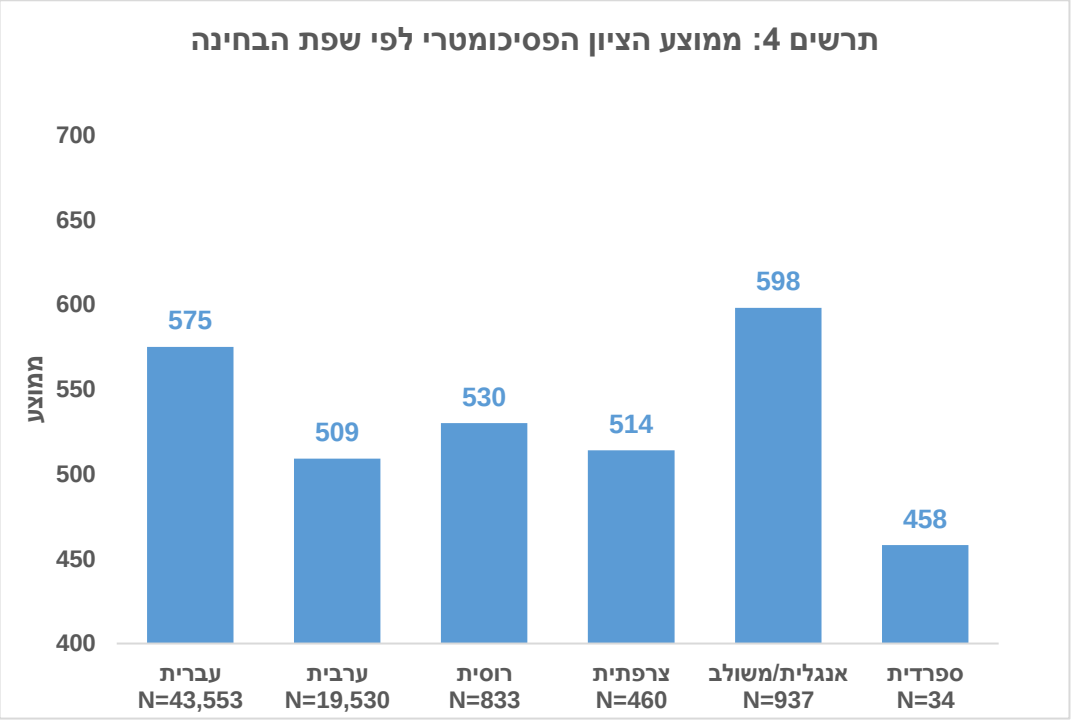

מגדר

סיווג המגדר של הנבחנים בבחינה הפסיכומטרית מבוסס על דיווח עצמי של הנבחנים, כך שלא כל הנבחנים ציינו את מגדרם בטופס ההרשמה. בשנת 2024 נבחנו 26,970 (41.3%) גברים, 37,547 (57.5%) נשים ו-830 (1.3%) נבחנים שמגדרם לא ידוע. שיעור הגברים שניגשו לבחינה ב־2024 נמוך משיעור הגברים באוכלוסייה הכללית (כ־50%).

כמו כן, בקרב נבחנים בשפה העברית ובשפה הערבית, נמצא שהציונים הממוצעים של הגברים בתחומי החשיבה הכמותית והאנגלית גבוהים מהציונים הממוצעים של הנשים בתחומים אלו. בתחום החשיבה המילולית לא נמצאו הבדלים בין גברים ונשים בציונים. דפוס זה דומה לדפוס שהתקבל בשנים הקודמות. הסבר אפשרי לממצאים אלו הוא שהגברים שיכולתם נמוכה בוחרים שלא להיבחן כלל, ואילו הנשים שיכולתן נמוכה בוחרות להיבחן בכל זאת. מכאן עולה שאם הגברים שיכולתם נמוכה יבחרו גם הם להיבחן, יצטמצם הפער שבין ציוני הגברים לציוני הנשים במידה ניכרת.

תרשים 5: ממוצעי הציונים בבחינה הפסיכומטרית לפי תחום ולפי מגדר

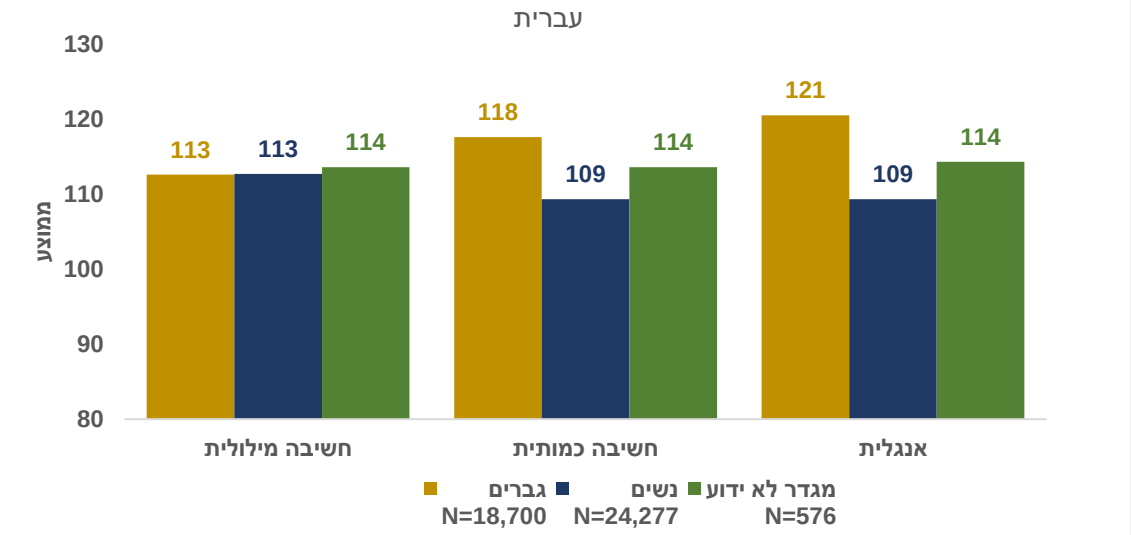

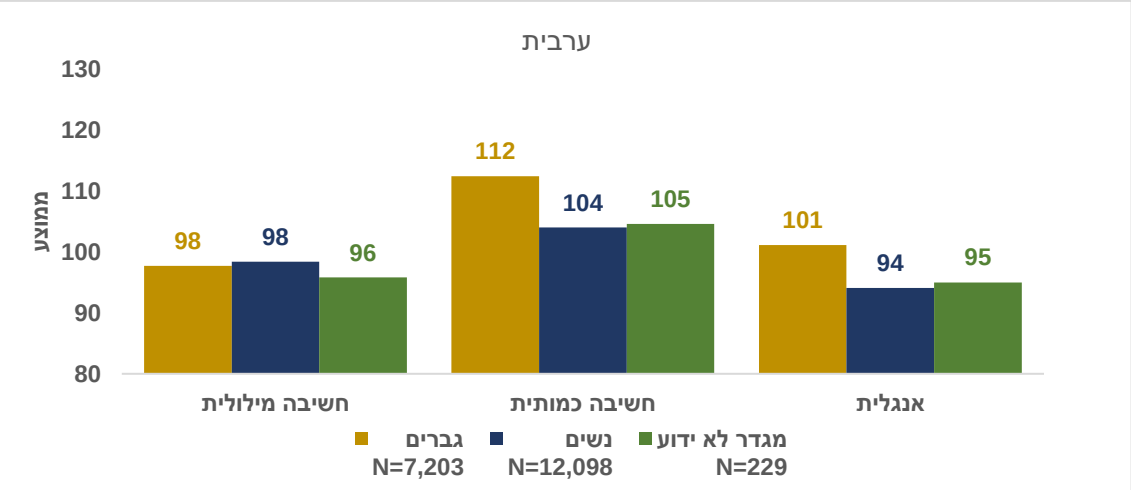

גיל

סיווג קבוצת הגיל של הנבחנים בבחינה הפסיכומטרית מבוסס על דיווח עצמי של הנבחנים, כך שלא כל הנבחנים ציינו את גילם בטופס ההרשמה. בשנת 2024 הנבחנים בשפה העברית והנבחנים בשפה הערבית נבדלו זה מזה בהתפלגות קבוצות הגיל: רוב הנבחנים בשפה העברית נבחנו בגיל 20–25, ואילו רובם הגדול של הנבחנים בשפה הערבית נבחנו בגיל 18–20. מעניין לציין שבשתי האוכלוסיות הנבחנים בקבוצת הגיל השכיחה משיגים ממוצע גבוה מזה של קבוצות הגיל האחרות. דפוס זה דומה לדפוס שהתקבל בשנים הקודמות. ייתכן שהעובדה שכל אוכלוסייה מגיעה להישגיה הטובים ביותר בגיל אחר מצביעה על כך שגיל ההיבחנות אינו משפיע על הציון במישרין, אך נבחנים בעלי יכולת גבוהה מעדיפים להיבחן בגיל מסוים בהתאם לאוכלוסייתם.

תרשים 6: אחוז הנבחנים וממוצע הציונים בבחינה הפסיכומטרית, לפי קבוצת גיל ושפה

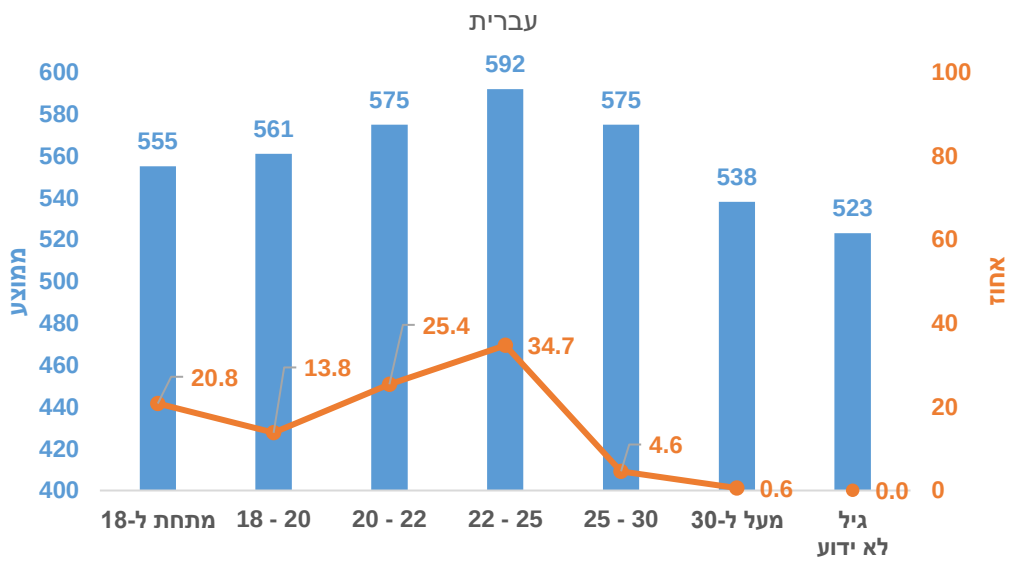

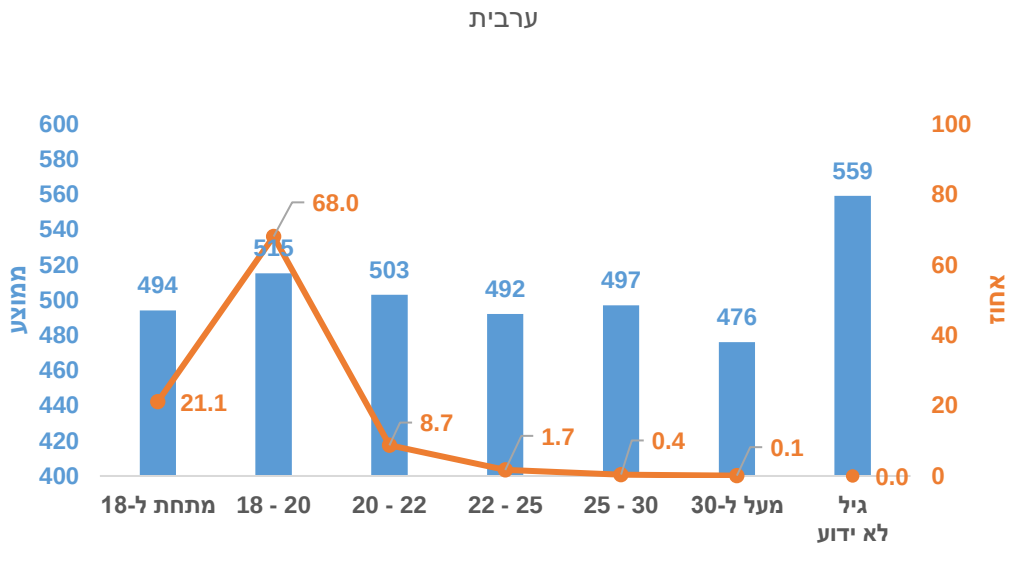

השכלת הורים

סיווג השכלת ההורים של הנבחנים בבחינה הפסיכומטרית מבוסס על דיווח עצמי של הנבחנים, כך שלא כל הנבחנים ציינו את השכלת הוריהם בטופס ההרשמה. בקרב הנבחנים שדיווחו על השכלת הוריהם ב־2024 נמצא שהציון בבחינה הפסיכומטרית גבוה יותר ככל שהשכלת הורי הנבחן גבוהה יותר.[2] עוצמת הקשר בין ציונו של הנבחן ובין רמת ההשכלה של הוריו הייתה בינונית (מתאם 0.32 עם השכלת האם ו-0.33 עם השכלת האב). דפוס זה דומה לדפוס שהתקבל בשנים הקודמות. קשר שכזה בין ההישגים של נבחנים לבין הרקע החברתי־כלכלי שלהם, ובכלל זה רמת ההשכלה של הוריהם, מוכר ממערכות מבחנים סטנדרטיות בארץ ובעולם.

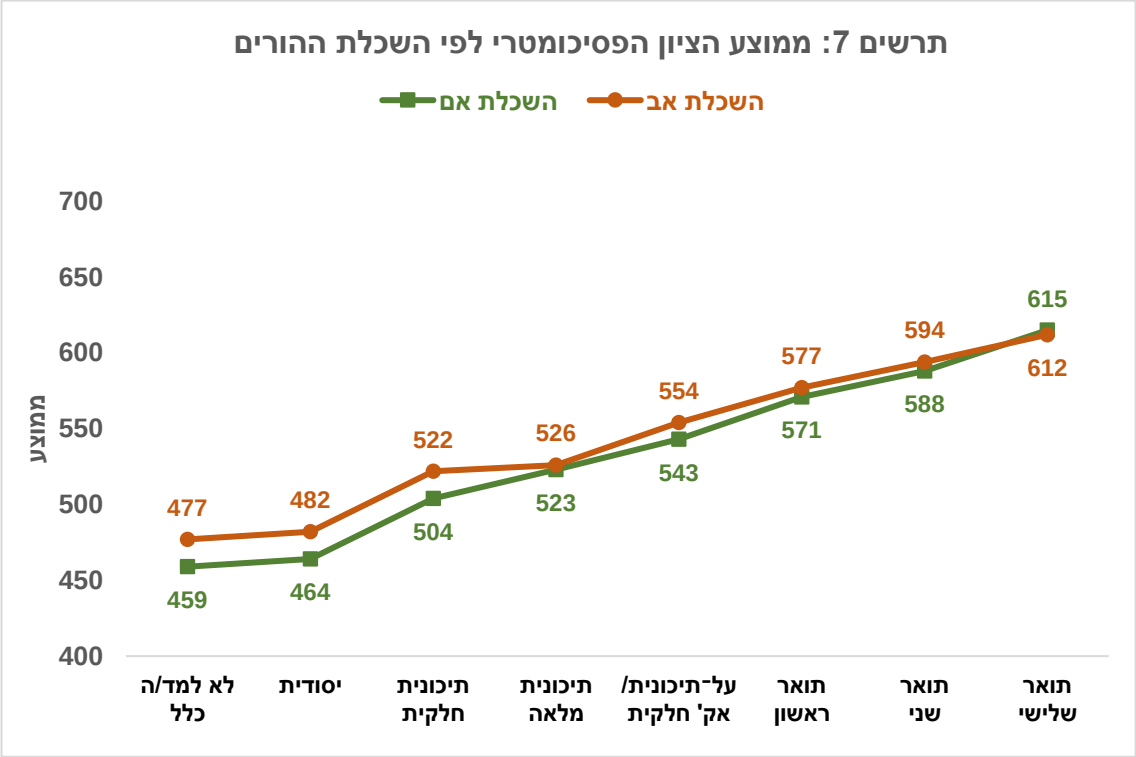

[2] הציון הממוצע בבחינה הפסיכומטרית של הנבחנים שלא ציינו את השכלת אימם או אביהם היה 550.

תוכן עניינים

חלק א – שכיחויות וממוצעי ציונים 10
א – 1: ציוני פסיכומטרי לפי שפת בחינה 10
א – 2: ציוני פסיכומטרי לפי מגדר 11
א – 3: ציוני פסיכומטרי לפי שפה ומגדר 12
א – 4: ציוני פסיכומטרי לפי מספר היבחנות 14
א – 5: ציוני פסיכומטרי לפי שפת בחינה ומספר היבחנות 15
א – 6: ציוני פסיכומטרי לפי שפת בחינה ומספר היבחנות בקרב גברים 16
א – 7: ציוני פסיכומטרי לפי שפת בחינה ומספר היבחנות בקרב נשים 17
א – 8: ציוני פסיכומטרי לפי מועד בחינה 18
א – 9: ציוני פסיכומטרי לפי שפה ומועד בחינה 19
א – 10: ציוני פסיכומטרי לפי מגדר ומועד בחינה 20
א – 11: ציוני פסיכומטרי לפי שפה ומועד בחינה בקרב גברים 21
א – 12: ציוני פסיכומטרי לפי שפה ומועד בחינה בקרב נשים 22
א – 13: ציוני פסיכומטרי לפי מספר היבחנות ומועד בחינה 23
א – 14: ציוני פסיכומטרי לפי שפת בחינה ומועד בחינה בקרב נבחנים לראשונה 24
א – 15: ציוני פסיכומטרי לפי שפת בחינה ומועד בקרב נבחנים חוזרים 25
א – 16: ציוני פסיכומטרי לפי גיל 26
א – 17: ציוני פסיכומטרי לפי שפת בחינה וגיל 27
א – 18: ציוני פסיכומטרי לפי מגדר וגיל 28
א – 19: ציוני פסיכומטרי לפי שפת בחינה וגיל בקרב גברים 29
א – 20: ציוני פסיכומטרי לפי שפת בחינה וגיל בקרב נשים 30
א – 21: ציוני פסיכומטרי לפי מספר היבחנות וגיל 31
א – 22: ציוני פסיכומטרי לפי שפת בחינה וגיל בקרב נבחנים לראשונה 32
א – 23: ציוני פסיכומטרי לפי שפת בחינה וגיל בקרב נבחנים חוזרים 33
א – 24: ציוני פסיכומטרי לפי הכנסה משפחתית 34
א – 25: ציוני פסיכומטרי לפי שפת בחינה והכנסה משפחתית 35
א – 26: ציוני פסיכומטרי לפי מגדר והכנסה משפחתית 36
א – 27: ציוני פסיכומטרי לפי שפת בחינה והכנסה משפחתית בקרב גברים 37
א – 28: ציוני פסיכומטרי לפי שפת בחינה והכנסה משפחתית בקרב נשים 38
א – 29: ציוני פסיכומטרי לפי מספר היבחנות והכנסה משפחתית 39
א – 30: ציוני פסיכומטרי לפי שפת בחינה והכנסה משפחתית בקרב נבחנים לראשונה 40
א – 31: ציוני פסיכומטרי לפי שפת בחינה והכנסה משפחתית בקרב נבחנים חוזרים 40
א – 32: ציוני פסיכומטרי לפי השכלת האם 42
א – 33: ציוני פסיכומטרי לפי שפת בחינה והשכלת האם 43
א – 34: ציוני פסיכומטרי לפי מגדר הנבחנים והשכלת האם 44
א – 35: ציוני פסיכומטרי לפי שפת בחינה והשכלת האם בקרב גברים 45
א – 36: ציוני פסיכומטרי לפי שפת בחינה והשכלת האם בקרב נשים 46
א – 37: ציוני פסיכומטרי לפי מספר היבחנות והשכלת האם 47
א – 38: ציוני פסיכומטרי לפי שפת בחינה והשכלת האם בקרב נבחנים לראשונה 48
א – 39: ציוני פסיכומטרי לפי שפת בחינה והשכלת האם בקרב נבחנים חוזרים 49
א – 40: ציוני פסיכומטרי לפי השכלת האב 50
א – 41: ציוני פסיכומטרי לפי שפת בחינה והשכלת האב 51
א – 42: ציוני פסיכומטרי לפי מגדר הנבחנים והשכלת האב 52
א – 43: ציוני פסיכומטרי לפי שפת בחינה והשכלת האב בקרב גברים 53
א – 44: ציוני פסיכומטרי לפי שפת בחינה והשכלת האב בקרב נשים 54
א – 45: ציוני פסיכומטרי לפי מספר היבחנות והשכלת האב 55
א – 46: ציוני פסיכומטרי לפי שפת בחינה והשכלת האב בקרב נבחנים לראשונה 56
א – 47: ציוני פסיכומטרי לפי שפת בחינה והשכלת האב בקרב נבחנים חוזרים 57
א – 48: ציוני פסיכומטרי לפי אזור מגורים 58

א – 49: ציוני פסיכומטרי לפי שפת בחינה ואזור מגורים 59u
א – 50: ציוני פסיכומטרי לפי מגדר ואזור מגורים 60
א – 51: ציוני פסיכומטרי לפי שפת בחינה ואזור מגורים בקרב גברים 61
א – 52: ציוני פסיכומטרי לפי שפת בחינה ואזור מגורים בקרב נשים 62
א – 53: ציוני פסיכומטרי לפי מספר היבחנות ואזור מגורים 63
א – 54: ציוני פסיכומטרי לפי שפת בחינה ואזור מגורים בקרב נבחנים לראשונה 64
א – 55: ציוני פסיכומטרי לפי שפת בחינה ואזור מגורים בקרב נבחנים חוזרים 65

חלק ב – מתאמים 66

ב – 1: מתאמים בין ציונים ומשתני רקע בקרב כלל הנבחנים 66
ב – 2: מתאמים בין ציונים ומשתני רקע בקרב גברים 67
ב – 3: מתאמים בין ציונים ומשתני רקע בקרב נשים 68
ב – 4: מתאמים בין ציונים ומשתני רקע בקרב נבחנים לראשונה 69
ב – 5: מתאמים בין ציונים ומשתני רקע בקרב נבחנים חוזרים 70
ב – 6: מתאמים בין ציונים ומשתני רקע בקרב נבחנים בעברית 71
ב – 7: מתאמים בין ציונים ומשתני רקע בקרב גברים הנבחנים בעברית 72
ב – 8: מתאמים בין ציונים ומשתני רקע בקרב נשים הנבחנות בעברית 73
ב – 9: מתאמים בין ציונים ומשתני רקע בקרב נבחנים לראשונה בעברית 74
ב – 10: מתאמים בין ציונים ומשתני רקע בקרב נבחנים חוזרים בעברית 75
ב – 11: מתאמים בין ציונים ומשתני רקע בקרב נבחנים בערבית 76
ב – 12: מתאמים בין ציונים ומשתני רקע בקרב גברים הנבחנים בערבית 77
ב – 13: מתאמים בין ציונים ומשתני רקע בקרב נשים הנבחנות בערבית 78
ב – 14: מתאמים בין ציונים ומשתני רקע בקרב נבחנים לראשונה בערבית 79
ב – 15: מתאמים בין ציונים ומשתני רקע בקרב נבחנים חוזרים בערבית 80
ב – 16: מתאמים בין ציונים ומשתני רקע בקרב נבחנים בשפות אחרות 81
ב – 17: מתאמים בין ציונים ומשתני רקע בקרב גברים הנבחנים בשפות אחרות 82
ב – 18: מתאמים בין ציונים ומשתני רקע בקרב נשים הנבחנות בשפות אחרות 83
ב – 19: מתאמים בין ציונים ומשתני רקע בקרב נבחנים לראשונה בשפות אחרות 84
ב – 20: מתאמים בין ציונים ומשתני רקע בקרב נבחנים חוזרים בשפות אחרות 85

חלק ג – התפלגויות 86

ג – 1: התפלגות ציוני הפסיכומטרי בקרב כלל הנבחנים 86
ג – 2: התפלגות ציוני הפסיכומטרי בקרב גברים 87
ג – 3: התפלגות ציוני הפסיכומטרי בקרב נשים 88
ג – 4: התפלגות ציוני הפסיכומטרי בקרב נבחנים לראשונה 89
ג – 5: התפלגות ציוני הפסיכומטרי בקרב נבחנים חוזרים 90
ג – 6: התפלגות ציוני הפסיכומטרי בקרב נבחנים בעברית 91
ג – 7: התפלגות ציוני הפסיכומטרי בקרב גברים הנבחנים בעברית 92
ג – 8: התפלגות ציוני הפסיכומטרי בקרב נשים הנבחנות בעברית 93
ג – 9: התפלגות ציוני הפסיכומטרי בקרב נבחנים לראשונה בעברית 94
ג – 10: התפלגות ציוני הפסיכומטרי בקרב נבחנים חוזרים בעברית 95
ג – 11: התפלגות ציוני הפסיכומטרי בקרב נבחנים בערבית 96
ג – 12: התפלגות ציוני הפסיכומטרי בקרב גברים הנבחנים בערבית 97
ג – 13: התפלגות ציוני הפסיכומטרי בקרב נשים הנבחנות בערבית 98
ג – 14: התפלגות ציוני הפסיכומטרי בקרב נבחנים לראשונה בערבית 99
ג – 15: התפלגות ציוני הפסיכומטרי בקרב נבחנים חוזרים בערבית 100
ג – 16: התפלגות ציוני הפסיכומטרי בקרב נבחנים בשפות אחרות 101
ג – 17: התפלגות ציוני הפסיכומטרי בקרב גברים הנבחנים בשפות אחרות 102
ג – 18: התפלגות ציוני הפסיכומטרי בקרב נשים הנבחנות בשפות אחרות 103
ג – 19: התפלגות ציוני הפסיכומטרי בקרב נבחנים לראשונה בשפות אחרות 104
ג – 20: התפלגות ציוני הפסיכומטרי בקרב נבחנים חוזרים בשפות אחרות 105

חלק א – שכיחויות וממוצעי ציונים

א – 1: ציוני פסיכומטרי לפי שפת בחינה

ציונים כלליים

			ציון כללי		ציון ריאלי		ציון הומני	
	שכיחות	*אחוז*	*ממוצע*	*ס. תקן*	*ממוצע*	*ס. תקן*	*ממוצע*	*ס. תקן*
עברית	43,553	66.6	574.8	96.2	575.1	98.8	574.4	97.0
ערבית	19,530	29.9	508.9	104.1	519.0	108.4	498.8	102.8
רוסית	833	1.3	529.7	91.0	528.2	93.9	531.3	91.4
צרפתית	460	0.7	514.4	88.1	515.2	89.7	513.5	90.0
משולב	937	1.4	598.5	88.9	596.6	91.7	600.4	90.0
ספרדית	34	0.1	457.8	94.1	466.5	100.9	449.2	91.4
כולם	65,347	100.0	554.4	103.1	557.6	104.9	551.2	104.7

ציוני החלקים

	חשיבה מילולית		חשיבה כמותית		אנגלית	
	ממוצע	*ס. תקן*	*ממוצע*	*ס. תקן*	*ממוצע*	*ס. תקן*
עברית	112.7	18.7	113.0	19.7	114.2	22.6
ערבית	98.2	19.3	107.1	21.9	96.7	21.9
רוסית	105.4	16.9	104.1	18.6	106.7	22.5
צרפתית	100.1	17.1	100.8	17.6	110.3	21.4
משולב	113.3	18.6	111.6	19.8	136.6	13.6
ספרדית	83.7	15.5	91.4	20.0	112.1	24.8
כולם	108.1	20.0	111.0	20.5	109.2	23.9

א – 2: ציוני פסיכומטרי לפי מגדר

ציונים כלליים

			ציון כללי		ציון ריאלי		ציון הומני	
	שכיחות	*אחוז*	*ממוצע*	*ס. תקן*	*ממוצע*	*ס. תקן*	*ממוצע*	*ס. תקן*
גברים	26,970	41.3	573.5	100.6	582.0	101.4	565.0	103.2
נשים	37,547	57.5	540.6	102.6	540.0	103.8	541.2	104.4
לא ידוע	830	1.3	555.3	109.4	557.9	111.3	552.6	110.8
כולם	65,347	100.0	554.4	103.1	557.6	104.9	551.2	104.7

ציוני החלקים

	חשיבה מילולית		חשיבה כמותית		אנגלית	
	ממוצע	*ס. תקן*	*ממוצע*	*ס. תקן*	*ממוצע*	*ס. תקן*
גברים	108.4	20.1	116.0	19.9	115.4	23.3
נשים	107.9	19.9	107.4	20.2	104.7	23.3
לא ידוע	108.5	20.9	110.9	21.6	109.4	24.2
כולם	108.1	20.0	111.0	20.5	109.2	23.9

א – 3: ציוני פסיכומטרי לפי שפה ומגדר

ציונים כלליים

				ציון כללי		ציון ריאלי		ציון הומני	
		שכיחות	*אחוז*	*ממוצע*	*ס. תקן*	*ממוצע*	*ס. תקן*	*ממוצע*	*ס. תקן*
עברית	**גברים**	18,700	42.9	592.3	92.8	598.1	94.3	586.6	94.9
	נשים	24,277	55.7	561.2	96.5	557.4	98.4	565.0	97.5
	לא ידוע	576	1.32	578.5	100.6	578.5	103.8	578.5	100.7
ערבית	**גברים**	7,203	36.9	525.0	104.2	541.7	107.9	508.4	103.3
	נשים	12,098	61.9	499.6	102.8	505.8	106.4	493.3	102.0
	לא ידוע	229	1.17	495.9	109.4	505.8	113.4	486.0	108.4
רוסית	**גברים**	410	49.2	540.8	88.5	543.4	91.2	538.2	89.1
	נשים	414	49.7	518.7	92.3	513.0	94.1	524.3	93.4
	לא ידוע	9	1.08	534.1	93.2	532.1	103.1	535.9	86.1
צרפתית	**גברים**	178	38.7	522.7	89.8	527.9	90.6	517.5	91.7
	נשים	279	60.7	509.9	86.5	507.9	88.2	511.9	88.5
	לא ידוע	3	0.65	433.7	103.1	445.3	110.9	422.3	98.7
משולב	**גברים**	463	49.4	617.3	83.7	619.8	86.2	615.0	85.3
	נשים	462	49.3	578.7	90.4	572.8	91.4	584.7	92.7
	לא ידוע	12	1.28	627.8	62.5	618.8	76.9	636.9	55.0
ספרדית	**גברים**	16	47.1	479.9	103.4	494.3	112.0	465.6	99.8
	נשים	17	50.0	436.4	85.3	438.9	87.3	433.8	85.8
	לא ידוע	1	2.9	-	-	-	-	-	-

ציוני החלקים

		חשיבה מילולית		חשיבה כמותית		אנגלית	
		ממוצע	*ס. תקן*	*ממוצע*	*ס. תקן*	*ממוצע*	*ס. תקן*
עברית	**גברים**	112.6	18.9	117.6	19.0	120.5	21.1
	נשים	112.7	18.5	109.3	19.4	109.3	22.5
	לא ידוע	113.6	19.0	113.6	20.7	114.3	22.2
ערבית	**גברים**	97.7	19.5	112.4	21.8	101.1	22.5
	נשים	98.4	19.2	104.0	21.3	94.1	21.1
	לא ידוע	95.8	20.2	104.6	22.6	95.0	23.0
רוסית	**גברים**	105.4	16.8	107.7	18.4	109.3	22.0
	נשים	105.5	17.1	100.5	18.1	103.8	22.6
	לא ידוע	104.1	13.3	102.4	21.1	116.3	22.4
צרפתית	**גברים**	99.8	17.3	104.4	17.3	111.1	21.8
	נשים	100.5	16.9	98.7	17.5	109.8	21.3
	לא ידוע	78.3	17.8	88.7	23.8	107.0	15.4
משולב	**גברים**	115.1	18.0	117.1	18.9	138.5	11.7
	נשים	111.3	19.1	105.9	19.1	134.5	15.1
	לא ידוע	121.3	12.3	113.0	20.3	143.4	6.3
ספרדית	**גברים**	85.6	17.0	98.3	22.9	113.9	26.0
	נשים	82.4	14.7	84.7	15.4	108.9	24.2
	לא ידוע	-	-	-	-	-	-

א – 4: ציוני פסיכומטרי לפי מספר היבחנות

			ציון כללי		חשיבה מילולית		חשיבה כמותית		אנגלית	
	שכיחות	*אחוז*	*ממוצע*	*ס. תקן*	*ממוצע*	*ס. תקן*	*ממוצע*	*ס. תקן*	*ממוצע*	*ס. תקן*
1	35,492	54.3	534.0	105.4	104.8	20.6	106.5	20.5	106.8	24.4
2	16,235	24.8	566.7	96.6	110.3	18.7	113.5	19.5	110.7	23.3
3	7,267	11.1	583.9	90.7	113.0	17.6	117.6	18.7	112.3	22.4
4	3,249	5.0	594.8	87.4	114.5	17.5	120.0	17.8	114.0	22.1
5	1,503	2.3	602.2	89.9	115.4	18.4	122.2	17.6	114.5	22.0
6 ומעלה	1,601	2.4	620.2	90.1	118.8	18.5	124.8	17.3	118.2	21.9
כולם	65,347	100	554.4	103.1	108.1	20.0	111.0	20.5	109.2	23.9

א – 5: ציוני פסיכומטרי לפי שפת בחינה ומספר היבחנות

			ציון כללי		חשיבה מילולית		חשיבה כמותית		אנגלית	
		שכיחות	*אחוז*	*ממוצע*	*ס. תקן*	*ממוצע*	*ס. תקן*	*ממוצע*	*ס. תקן*	*ממוצע*	*ס. תקן*
עברית	**1**	25,299	58.1	558.1	99.1	109.8	19.3	109.6	20.1	111.9	23.3
	2	10,698	24.6	587.1	88.3	114.8	17.2	115.5	18.4	115.7	21.7
	3	4,195	9.6	602.6	83.2	117.4	16.2	118.8	17.6	117.5	20.8
	4	1,740	4.0	614.7	79.5	119.3	16.4	121.0	16.4	120.1	20.0
	5	767	1.8	628.5	79.4	121.4	17.1	123.8	15.8	122.3	18.6
	6 ומעלה	854	2.0	648.9	76.6	125.5	16.4	126.8	15.5	126.2	17.6
ערבית	**1**	8,812	45.1	464.7	93.0	90.4	17.7	98.4	19.8	90.5	20.0
	2	5,062	25.9	523.1	99.2	100.8	18.2	109.7	21.2	98.8	21.9
	3	2,839	14.5	555.9	94.4	106.5	17.6	116.2	20.1	103.4	21.9
	4	1,407	7.2	569.9	90.5	108.7	17.0	119.2	19.3	105.4	21.7
	5	698	3.6	572.7	92.6	108.7	17.5	120.6	19.4	104.9	21.9
	6 ומעלה	712	3.6	584.6	93.4	110.7	17.9	122.5	19.1	107.8	22.5
אחרות	**1**	1,381	61.0	535.7	97.2	105.0	18.7	102.5	19.0	116.0	24.7
	2	475	21.0	569.6	93.2	108.9	18.5	109.7	18.8	123.8	22.1
	3	233	10.3	587.7	87.8	111.3	17.1	113.7	18.6	126.7	20.3
	4	102	4.5	598.9	87.8	113.6	17.3	115.3	18.6	129.0	19.5
	5	38	1.7	612.8	73.4	115.2	15.9	118.2	16.8	132.3	14.8
	6 ומעלה	35	1.5	642.5	70.6	121.8	14.8	124.5	14.6	132.6	13.6

א – 6: ציוני פסיכומטרי לפי שפת בחינה ומספר היבחנות בקרב גברים

			ציון כללי		חשיבה מילולית		חשיבה כמותית		אנגלית	
		שכיחות	*אחוז*	*ממוצע*	*ס. תקן*	*ממוצע*	*ס. תקן*	*ממוצע*	*ס. תקן*	*ממוצע*	*ס. תקן*
עברית	**1**	11,249	60.2	579.4	97.1	110.4	19.5	114.9	19.7	118.9	22.0
	2	4,605	24.6	605.5	83.8	114.8	17.4	120.3	17.5	122.5	19.8
	3	1,660	8.9	616.6	77.3	116.8	16.5	122.9	16.3	123.1	19.0
	4	623	3.3	621.1	78.3	116.9	17.8	124.0	15.3	124.4	19.7
	5	262	1.4	634.7	77.1	120.3	18.0	126.2	14.7	125.2	18.4
	6 ומעלה	301	1.6	643.1	83.5	121.7	18.8	127.2	16.5	127.9	17.4
ערבית	**1**	3,153	43.8	477.2	94.9	89.4	18.0	103.1	20.2	94.3	21.0
	2	1,799	25.0	540.3	98.8	100.4	18.5	115.3	21.0	103.6	22.4
	3	1,075	14.9	572.5	90.9	106.2	17.3	121.5	19.3	108.1	21.7
	4	569	7.9	584.0	86.2	107.7	16.7	124.3	17.9	109.4	21.8
	5	289	4.0	581.2	89.1	107.4	17.1	124.3	19.0	107.7	21.6
	6 ומעלה	318	4.4	595.6	85.8	110.6	17.2	126.3	17.1	110.0	22.0
אחרות	**1**	647	60.6	553.8	97.6	106.3	18.8	107.8	19.2	118.9	24.4
	2	235	22.0	585.0	90.9	110.2	17.7	114.0	18.7	125.9	21.0
	3	96	9.0	602.7	88.6	111.4	18.2	118.5	17.6	130.1	18.9
	4	47	4.4	610.4	81.4	115.7	16.7	117.9	17.9	129.8	19.3
	5	21	2.0	604.2	88.3	111.8	18.3	118.3	18.5	131.3	15.6
	6 ומעלה	21	2.0	631.2	86.3	118.4	17.4	125.0	17.2	128.4	15.1

א – 7: ציוני פסיכומטרי לפי שפת בחינה ומספר היבחנות בקרב נשים

			ציון כללי		חשיבה מילולית		חשיבה כמותית		אנגלית	
		שכיחות	*אחוז*	*ממוצע*	*ס. תקן*	*ממוצע*	*ס. תקן*	*ממוצע*	*ס. תקן*	*ממוצע*	*ס. תקן*
עברית	**1**	13,767	56.7	540.7	97.1	109.3	19.0	105.2	19.3	106.3	22.8
	2	5,928	24.4	572.9	89.1	114.8	17.0	111.8	18.2	110.5	21.7
	3	2,468	10.2	593.0	85.4	117.9	16.0	116.0	17.8	113.8	21.1
	4	1,090	4.5	610.8	80.0	120.6	15.3	119.2	16.7	117.5	19.8
	5	487	2.0	624.7	81.1	122.0	16.7	122.5	16.2	120.7	18.6
	6 ומעלה	537	2.2	651.4	72.6	127.6	14.7	126.5	14.9	125.1	17.7
ערבית	**1**	5,554	45.9	458.0	91.0	91.1	17.5	95.8	19.1	88.4	19.0
	2	3,211	26.5	513.5	98.1	101.0	18.0	106.7	20.7	96.0	21.1
	3	1,731	14.3	546.2	95.1	106.8	17.8	113.0	19.8	100.6	21.4
	4	822	6.8	559.9	91.9	109.3	17.1	115.6	19.5	102.7	21.1
	5	400	3.3	566.6	94.8	109.7	17.8	118.0	19.3	102.9	21.9
	6 ומעלה	380	3.1	575.9	99.0	110.9	18.5	119.4	20.1	105.9	22.6
אחרות	**1**	718	61.3	518.7	93.5	103.7	18.4	97.7	17.6	113.1	24.5
	2	235	20.1	555.2	92.7	107.6	18.9	105.6	17.7	121.8	23.0
	3	136	11.6	576.7	86.1	111.3	16.5	110.2	18.6	124.2	20.9
	4	53	4.5	589.0	93.9	111.9	18.1	112.8	19.4	128.4	19.6
	5	16	1.4	625.8	50.7	119.6	11.7	118.7	15.3	133.9	14.6
	6 ומעלה	14	1.2	659.3	33.0	126.8	8.1	123.7	10.0	139.0	8.0

א – 8: ציוני פסיכומטרי לפי מועד בחינה

			ציון כללי		חשיבה מילולית		חשיבה כמותית		אנגלית	
	שכיחות	*אחוז*	*ממוצע*	*ס. תקן*	*ממוצע*	*ס. תקן*	*ממוצע*	*ס. תקן*	*ממוצע*	*ס. תקן*
אביב	19,824	30.3	559.2	103.5	109.7	19.2	111.5	21.0	109.2	24.1
קיץ	9,094	13.9	551.9	104.3	107.9	20.1	109.5	20.5	110.6	25.6
סתיו	14,919	22.8	550.0	101.5	106.7	19.9	110.9	20.3	108.3	23.7
חורף	21,510	32.9	554.0	103.3	107.8	20.6	111.2	20.3	109.2	23.0
כולם	65,347	100	554.4	103.1	108.1	20.0	111.0	20.5	109.2	23.9

א – 9: ציוני פסיכומטרי לפי שפה ומועד בחינה

			ציון כללי		חשיבה מילולית		חשיבה כמותית		אנגלית	
		שכיחות	*אחוז*	*ממוצע*	*ס. תקן*	*ממוצע*	*ס. תקן*	*ממוצע*	*ס. תקן*	*ממוצע*	*ס. תקן*
עברית	אביב	12,505	28.7	581.0	95.0	114.7	17.6	113.7	19.9	114.2	22.2
	קיץ	6,239	14.3	569.9	97.7	112.1	18.6	111.4	19.5	114.0	24.7
	סתיו	11,168	25.6	563.6	98.0	109.7	19.5	111.7	19.9	112.8	22.2
	חורף	13,641	31.3	580.4	94.2	113.5	18.7	114.0	19.2	115.4	22.2
ערבית	אביב	5,917	30.3	514.7	107.4	99.8	18.8	108.2	22.8	96.5	23.1
	קיץ	2,027	10.4	492.9	106.0	94.8	19.3	104.4	22.7	94.8	22.8
	סתיו	3,751	19.2	509.5	100.9	97.9	18.3	108.6	21.3	94.7	22.9
	חורף	7,835	40.1	508.4	102.2	97.9	20.0	106.3	21.2	98.3	20.1
אחרות	אביב	1,402	61.9	552.5	97.8	107.6	18.1	106.3	19.3	118.0	24.7
	קיץ	828	36.6	560.3	95.1	107.7	18.9	107.0	19.7	123.4	21.5
	סתיו	-	-	-	-	-	-	-	-	-	-
	חורף	34	1.5	457.8	94.1	83.7	15.5	91.4	20.0	112.1	24.8

א – 10: ציוני פסיכומטרי לפי מגדר ומועד בחינה

			ציון כללי		חשיבה מילולית		חשיבה כמותית		אנגלית	
		שכיחות	*אחוז*	*ממוצע*	*ס. תקן*	*ממוצע*	*ס. תקן*	*ממוצע*	*ס. תקן*	*ממוצע*	*ס. תקן*
גברים	**אביב**	7,973	29.6	579.9	100.0	110.5	19.2	116.7	20.2	115.5	23.4
	קיץ	3,979	14.8	573.3	100.6	108.9	20.0	114.4	20.1	117.6	23.9
	סתיו	6,662	24.7	566.5	99.5	106.6	20.1	115.5	19.6	114.0	23.2
	חורף	8,356	31.0	573.0	101.6	107.8	20.9	116.4	19.7	115.4	22.7
נשים	**אביב**	11,611	30.9	544.9	103.3	109.2	19.2	107.9	20.7	104.8	23.7
	קיץ	4,980	13.3	535.1	103.6	107.1	20.1	105.6	19.9	105.0	25.4
	סתיו	8,087	21.5	536.8	101.0	106.9	19.6	107.2	20.0	103.6	23.0
	חורף	12,869	34.3	541.4	102.4	107.7	20.4	107.7	19.9	105.1	22.2

א – 11: ציוני פסיכומטרי לפי שפה ומועד בחינה בקרב גברים

			ציון כללי		חשיבה מילולית		חשיבה כמותית		אנגלית	
		שכיחות	*אחוז*	*ממוצע*	*ס. תקן*	*ממוצע*	*ס. תקן*	*ממוצע*	*ס. תקן*	*ממוצע*	*ס. תקן*
עברית	אביב	5,154	27.6	602.4	89.3	115.3	17.6	119.0	18.8	121.1	20.5
	קיץ	2,775	14.8	590.4	92.4	112.9	18.4	116.1	19.0	121.3	22.4
	סתיו	5,207	27.8	578.9	95.6	109.3	19.6	116.1	19.2	118.3	21.3
	חורף	5,564	29.8	596.6	92.2	113.0	19.2	118.5	18.6	121.8	20.8
ערבית	אביב	2,150	29.8	529.6	106.1	99.5	18.7	112.9	22.7	100.6	23.2
	קיץ	822	11.4	514.1	108.2	95.2	19.8	110.0	23.2	101.5	23.6
	סתיו	1,455	20.2	522.1	100.7	96.8	18.6	113.3	20.7	98.8	23.5
	חורף	2,776	38.5	526.2	103.1	97.6	20.3	112.3	21.1	102.6	21.0
אחרות	אביב	669	62.7	568.3	97.5	108.6	18.1	111.0	19.2	120.5	24.2
	קיץ	382	35.8	577.0	92.8	109.0	18.9	111.8	19.1	125.9	20.5
	סתיו	-	-	-	-	-	-	-	-	-	-
	חורף	16	1.5	479.9	103.4	85.6	17.0	98.3	22.9	113.9	26.0

א – 12: ציוני פסיכומטרי לפי שפה ומועד בחינה בקרב נשים

			ציון כללי		חשיבה מילולית		חשיבה כמותית		אנגלית	
		שכיחות	*אחוז*	*ממוצע*	*ס. תקן*	*ממוצע*	*ס. תקן*	*ממוצע*	*ס. תקן*	*ממוצע*	*ס. תקן*
עברית	אביב	7,187	29.6	565.6	95.8	114.2	17.6	109.8	19.8	109.3	22.1
	קיץ	3,379	13.9	553.2	98.5	111.5	18.8	107.7	19.1	108.1	24.9
	סתיו	5,840	24.1	550.2	98.1	110.1	19.3	107.8	19.6	108.0	21.9
	חורף	7,871	32.4	568.7	94.0	113.8	18.4	110.8	18.9	110.8	22.0
ערבית	אביב	3,707	30.6	506.0	107.3	99.9	18.9	105.4	22.3	94.1	22.7
	קיץ	1,163	9.6	478.4	101.2	94.6	18.9	100.5	21.5	90.1	20.8
	סתיו	2,247	18.6	502.0	100.2	98.7	18.0	105.7	21.1	92.2	22.1
	חורף	4,981	41.2	498.6	100.2	98.1	19.8	103.0	20.5	96.0	19.2
אחרות	אביב	717	61.2	537.6	96.2	106.7	18.2	101.9	18.3	115.4	25.0
	קיץ	438	37.4	545.5	93.9	106.4	18.7	102.8	19.1	121.0	22.2
	סתיו	-	-	-	-	-	-	-	-	-	-
	חורף	17	1.5	436.4	85.3	82.4	14.7	84.7	15.4	108.9	24.2

א – 13: ציוני פסיכומטרי לפי מספר היבחנות ומועד בחינה

				ציון כללי		חשיבה מילולית		חשיבה כמותית		אנגלית	
		שכיחות	*אחוז*	*ממוצע*	*ס. תקן*	*ממוצע*	*ס. תקן*	*ממוצע*	*ס. תקן*	*ממוצע*	*ס. תקן*
היבחנות ראשונה	**אביב**	9,397	26.5	534.7	106.5	106.4	20.1	105.5	21.0	106.3	24.8
	קיץ	4,179	11.8	533.2	109.4	105.4	21.3	104.7	20.7	108.6	26.5
	סתיו	9,932	28.0	534.8	102.4	103.8	19.9	107.8	20.3	106.9	24.2
	חורף	11,984	33.8	533.2	105.7	104.2	21.3	106.9	20.2	106.4	23.6
היבחנות חוזרת	**אביב**	10,427	34.9	581.3	95.4	112.8	17.9	116.9	19.5	111.8	23.2
	קיץ	4,915	16.5	567.8	96.9	110.0	18.8	113.5	19.4	112.2	24.6
	סתיו	4,987	16.7	580.3	92.7	112.5	18.3	117.1	18.7	111.0	22.6
	חורף	9,526	31.9	580.2	93.7	112.2	18.8	116.5	19.0	112.7	21.7

א – 14: ציוני פסיכומטרי לפי שפת בחינה ומועד בחינה בקרב נבחנים לראשונה

			ציון כללי		חשיבה מילולית		חשיבה כמותית		אנגלית	
		שכיחות	*אחוז*	*ממוצע*	*ס. תקן*	*ממוצע*	*ס. תקן*	*ממוצע*	*ס. תקן*	*ממוצע*	*ס. תקן*
עברית	אביב	6,533	25.8	561.4	98.1	111.9	18.2	109.3	20.4	111.2	23.0
	קיץ	3,114	12.3	553.8	102.1	110.0	19.5	107.6	20.0	111.6	25.6
	סתיו	7,941	31.4	550.0	99.0	106.7	19.5	109.3	20.1	111.5	22.6
	חורף	7,711	30.5	565.3	98.1	111.1	19.4	110.8	19.6	113.1	23.1
ערבית	אביב	1,916	21.7	444.4	87.9	88.1	16.0	94.0	19.3	86.0	19.5
	קיץ	662	7.5	427.6	86.2	83.0	16.0	91.6	19.4	86.3	19.7
	סתיו	1,991	22.6	474.0	92.5	92.1	17.0	101.9	20.1	88.5	21.2
	חורף	4,243	48.2	475.3	93.5	91.9	18.6	99.9	19.4	94.0	18.9
אחרות	אביב	948	68.6	533.4	95.9	105.2	18.0	102.5	18.6	113.4	25.2
	קיץ	403	29.2	547.1	97.7	106.1	19.5	103.2	19.9	122.3	22.2
	סתיו	-	-	-	-	-	-	-	-	-	-
	חורף	30	2.2	457.5	91.4	83.0	15.2	91.7	19.6	112.5	24.4

א – 15: ציוני פסיכומטרי לפי שפת בחינה ומועד בקרב נבחנים חוזרים

			ציון כללי		חשיבה מילולית		חשיבה כמותית		אנגלית	
		שכיחות	*אחוז*	*ממוצע*	*ס. תקן*	*ממוצע*	*ס. תקן*	*ממוצע*	*ס. תקן*	*ממוצע*	*ס. תקן*
עברית	אביב	5,972	32.7	602.6	86.5	117.7	16.4	118.5	18.2	117.6	20.7
	קיץ	3,125	17.1	586.0	90.3	114.2	17.5	115.2	18.2	116.4	23.5
	סתיו	3,227	17.7	597.1	87.0	116.9	17.3	117.6	17.9	116.0	20.8
	חורף	5,930	32.5	600.0	85.0	116.5	17.2	118.2	17.8	118.3	20.6
ערבית	אביב	4,001	37.3	548.3	99.2	105.4	17.5	114.9	21.1	101.5	23.0
	קיץ	1,365	12.7	524.6	100.0	100.5	18.2	110.6	21.6	98.9	23.0
	סתיו	1,760	16.4	549.5	94.8	104.5	17.5	116.2	20.0	101.8	22.7
	חורף	3,592	33.5	547.6	98.1	105.1	19.1	113.9	20.7	103.4	20.2
אחרות	אביב	454	51.4	592.6	89.6	112.6	17.4	114.2	18.4	127.5	20.7
	קיץ	425	48.1	572.9	90.9	109.2	18.3	110.5	18.8	124.4	20.9
	סתיו	-	-	-	-	-	-	-	-	-	-
	חורף	4	0.5	460.5	129.0	88.8	19.9	89.0	25.8	109.0	31.5

א – 16: ציוני פסיכומטרי לפי גיל

			ציון כללי		חשיבה מילולית		חשיבה כמותית		אנגלית	
	שכיחות	*אחוז*	*ממוצע*	*ס. תקן*	*ממוצע*	*ס. תקן*	*ממוצע*	*ס. תקן*	*ממוצע*	*ס. תקן*
מתחת ל־18	13,450	20.6	536.2	104.9	102.4	19.8	109.5	21.0	107.4	24.2
20–18	19,995	30.6	529.6	104.5	102.4	19.6	108.9	21.4	102.7	23.6
22–20	13,298	20.3	565.3	97.9	111.7	18.8	111.2	19.7	111.2	23.6
25–22	16,053	24.6	589.5	92.1	116.3	17.6	114.9	19.1	116.1	21.9
30–25	2,211	3.4	570.9	98.6	113.8	19.4	109.7	19.9	115.1	23.3
מעל ל־30	325	0.5	537.0	119.5	107.6	24.5	102.5	22.5	111.9	26.9
לא ידוע	15	0.0	516.4	102.4	100.8	23.8	106.1	18.1	100.1	23.1
כולם	65,347	100	554.4	103.1	108.1	20.0	111.0	20.5	109.2	23.9

א – 17: ציוני פסיכומטרי לפי שפת בחינה וגיל

			ציון כללי		חשיבה מילולית		חשיבה כמותית		אנגלית	
		שכיחות	*אחוז*	*ממוצע*	*ס. תקן*	*ממוצע*	*ס. תקן*	*ממוצע*	*ס. תקן*	*ממוצע*	*ס. תקן*
עברית	**מתחת ל־18**	9,078	20.8	555.3	98.9	105.9	19.0	111.5	20.4	113.6	22.5
	20–18	6,008	13.8	560.7	100.6	108.9	19.4	111.2	20.5	112.8	23.7
	22–20	11,076	25.4	575.2	93.9	114.1	17.7	112.5	19.2	112.7	23.0
	25–22	15,115	34.7	592.5	90.3	117.0	17.2	115.4	18.8	116.2	21.6
	30–25	1,997	4.6	574.8	97.3	114.8	19.1	110.4	19.8	115.0	22.9
	מעל ל־30	269	0.6	537.6	120.8	108.4	24.9	102.2	22.8	111.3	26.7
	לא ידוע	10	0.0	522.9	95.2	101.4	27.0	106.7	13.4	103.4	24.1
ערבית	**מתחת ל־18**	4,129	21.1	493.6	104.7	94.7	19.4	105.4	21.9	93.5	21.7
	20–18	13,274	68.0	514.9	103.5	99.4	19.1	108.1	21.9	97.5	21.7
	22–20	1,691	8.7	503.5	101.9	97.5	19.2	104.9	21.5	97.5	22.6
	25–22	323	1.7	492.2	105.3	93.8	19.6	103.0	22.3	98.9	24.1
	30–25	85	0.4	497.4	108.9	96.7	19.0	101.3	22.5	101.2	25.2
	מעל ל־30	25	0.1	476.1	108.9	91.5	20.3	97.8	22.0	99.6	27.8
	לא ידוע	3	0.0	559.0	141.1	108.3	19.1	116.3	31.0	102.0	26.2
אחרות	**מתחת ל־18**	243	10.7	544.9	109.5	104.3	19.6	107.2	20.8	115.8	25.4
	20–18	713	31.5	540.9	94.7	104.3	17.7	106.0	19.8	114.8	23.4
	22–20	531	23.5	556.3	94.3	108.0	18.3	105.4	18.8	122.3	22.3
	25–22	615	27.2	568.7	97.5	110.6	18.8	107.6	19.5	123.5	23.7
	30–25	129	5.7	559.4	91.8	108.8	18.4	103.8	18.8	126.5	21.9
	מעל ל־30	31	1.4	581.0	95.3	113.3	19.2	108.4	19.6	127.7	21.7
	לא ידוע	2	0.1	-	-	-	-	-	-	-	-

א – 18: ציוני פסיכומטרי לפי מגדר וגיל

			ציון כללי		חשיבה מילולית		חשיבה כמותית		אנגלית	
		שכיחות	*אחוז*	*ממוצע*	*ס. תקן*	*ממוצע*	*ס. תקן*	*ממוצע*	*ס. תקן*	*ממוצע*	*ס. תקן*
גברים	**מתחת ל־18**	6,921	25.7	560.7	102.6	104.0	20.1	115.3	20.1	114.3	23.4
	20–18	7,557	28.0	550.1	103.1	102.7	19.7	114.5	21.1	109.1	23.7
	22–20	3,766	14.0	585.6	97.1	111.0	19.5	116.8	19.4	119.2	22.5
	25–22	7,291	27.0	602.0	89.8	116.1	17.9	118.4	18.5	120.4	21.3
	30–25	1,286	4.8	585.1	94.2	115.0	19.0	113.0	19.3	118.5	22.7
	מעל ל־30	148	0.5	554.0	117.4	109.3	24.7	105.6	22.4	117.3	24.9
	לא ידוע	1	0.0	-	-	-	-	-	-	-	-
נשים	**מתחת ל־18**	6,407	17.1	510.1	100.6	100.8	19.3	103.3	20.1	100.1	22.8
	20–18	12,212	32.5	516.9	103.3	102.3	19.6	105.5	20.9	98.8	22.5
	22–20	9,336	24.9	557.2	96.8	112.0	18.5	109.0	19.3	107.9	23.2
	25–22	8,531	22.7	578.8	92.7	116.4	17.4	111.9	19.1	112.4	21.8
	30–25	884	2.4	551.0	101.0	112.0	19.6	104.9	19.9	110.5	23.2
	מעל ל־30	165	0.4	521.3	116.2	106.0	24.1	99.5	21.7	107.1	27.4
	לא ידוע	12	0.0	486.3	87.0	95.0	22.8	101.2	15.0	94.8	20.9

א – 19: ציוני פסיכומטרי לפי שפת בחינה וגיל בקרב גברים

				ציון כללי		חשיבה מילולית		חשיבה כמותית		אנגלית	
		שכיחות	*אחוז*	*ממוצע*	*ס. תקן*	*ממוצע*	*ס. תקן*	*ממוצע*	*ס. תקן*	*ממוצע*	*ס. תקן*
עברית	**מתחת ל־18**	5,129	27.4	576.2	95.6	106.9	19.1	116.8	19.3	119.3	21.2
	20–18	2,600	13.9	582.6	95.6	108.9	19.3	116.7	19.8	121.2	20.9
	22–20	2,860	15.3	602.8	89.2	114.6	18.0	119.0	18.4	123.1	20.5
	25–22	6,816	36.4	605.3	87.9	116.9	17.4	118.9	18.2	120.7	21.0
	30–25	1,171	6.3	587.9	93.7	115.9	18.8	113.5	19.1	118.1	22.6
	מעל ל־30	123	0.7	554.5	118.8	110.0	25.1	105.1	22.8	117.4	24.8
	לא ידוע	1	0.0	-	-	-	-	-	-	-	-
ערבית	**מתחת ל־18**	1,655	23.0	511.6	107.4	94.7	20.2	110.9	21.8	98.4	22.7
	20–18	4,605	63.9	531.2	103.0	99.0	19.2	113.6	21.7	101.7	22.2
	22–20	704	9.8	520.2	100.8	97.3	19.1	110.2	21.6	102.2	22.6
	25–22	188	2.6	508.7	100.1	94.7	18.9	107.1	21.0	103.5	23.8
	30–25	37	0.5	546.9	113.5	102.5	20.0	111.4	24.2	113.1	26.2
	מעל ל־30	14	0.2	491.4	109.1	94.5	21.7	98.6	19.9	105.5	27.0
	לא ידוע	-	-	-	-	-	-	-	-	-	-
אחרות	**מתחת ל־18**	137	12.8	574.2	110.4	107.9	19.5	113.7	20.9	121.6	25.3
	20–18	352	33.0	556.4	96.7	105.1	18.0	110.9	20.1	117.3	23.7
	22–20	202	18.9	570.3	93.1	108.8	18.5	109.7	18.9	124.4	21.4
	25–22	287	26.9	585.0	92.9	112.0	18.5	112.2	18.2	125.9	22.7
	30–25	78	7.3	560.9	86.4	107.4	18.1	105.8	17.3	126.9	19.8
	מעל ל־30	11	1.0	628.3	58.9	121.1	12.9	120.1	15.2	130.5	15.8
	לא ידוע	-	-	-	-	-	-	-	-	-	-

א – 20: ציוני פסיכומטרי לפי שפת בחינה וגיל בקרב נשים

				ציון כללי		חשיבה מילולית		חשיבה כמותית		אנגלית	
		שכיחות	*אחוז*	*ממוצע*	*ס. תקן*	*ממוצע*	*ס. תקן*	*ממוצע*	*ס. תקן*	*ממוצע*	*ס. תקן*
עברית	**מתחת ל־18**	3,876	16.0	527.9	96.4	104.5	18.7	104.4	19.5	106.1	22.1
	20–18	3,336	13.7	543.3	101.1	108.8	19.6	106.9	20.0	106.2	23.7
	22–20	8,056	33.2	565.4	93.4	113.9	17.6	110.1	18.9	109.1	22.7
	25–22	8,078	33.3	581.6	91.0	117.1	17.0	112.4	18.8	112.3	21.4
	30–25	788	3.2	555.8	99.4	113.3	19.2	105.8	19.7	110.5	22.5
	מעל ל־30	134	0.6	521.6	117.1	107.1	24.4	99.4	21.9	105.5	26.5
	לא ידוע	9	0.0	508.9	89.4	97.8	25.9	106.0	14.0	99.7	22.2
ערבית	**מתחת ל־18**	2,426	20.1	481.7	100.9	94.9	18.8	101.7	21.1	90.2	20.2
	20–18	8,522	70.4	506.2	102.7	99.7	19.1	105.1	21.4	95.3	21.1
	22–20	963	8.0	492.1	100.6	97.9	19.3	101.2	20.6	94.2	22.0
	25–22	129	1.1	469.0	108.8	92.5	20.5	97.3	23.2	92.5	23.3
	30–25	46	0.4	462.3	89.7	92.5	17.2	93.9	18.0	93.1	19.9
	מעל ל־30	11	0.1	456.7	110.7	87.7	18.8	96.7	25.5	92.1	28.3
	לא ידוע	1	0.0	-	-	-	-	-	-	-	-
אחרות	**מתחת ל־18**	105	9.0	507.4	96.7	100.0	18.9	98.9	17.5	108.2	23.6
	20–18	354	30.2	526.3	89.8	103.7	17.3	101.4	18.3	112.5	23.0
	22–20	317	27.0	546.2	94.3	107.2	18.3	102.5	18.3	120.5	22.9
	25–22	324	27.6	553.4	99.1	109.3	19.0	103.4	19.6	121.2	24.5
	30–25	50	4.3	556.4	101.2	110.9	18.9	100.8	20.9	125.9	25.1
	מעל ל־30	20	1.7	555.0	102.5	109.0	21.0	101.9	19.0	126.2	24.5
	לא ידוע	2	0.2	-	-	-	-	-	-	-	-

א – 21: ציוני פסיכומטרי לפי מספר היבחנות וגיל

			ציון כללי		חשיבה מילולית		חשיבה כמותית		אנגלית	
		שכיחות	*אחוז*	*ממוצע*	*ס. תקן*	*ממוצע*	*ס. תקן*	*ממוצע*	*ס. תקן*	*ממוצע*	*ס. תקן*
היבחנות ראשונה	**מתחת ל־18**	10,312	29.1	522.3	104.2	100.2	19.8	106.6	20.8	105.4	24.3
	20–18	9,336	26.3	498.9	105.1	97.5	20.3	102.0	20.7	99.4	24.0
	22–20	7,141	20.1	553.1	99.0	110.3	19.0	107.9	19.7	109.8	23.9
	25–22	7,673	21.6	573.9	96.0	114.2	18.3	111.0	19.6	114.2	22.8
	30–25	901	2.5	550.5	101.1	111.3	19.8	104.6	19.9	112.2	24.8
	מעל ל־30	117	0.3	470.7	101.9	96.6	22.7	88.4	16.5	103.6	26.7
	לא ידוע	12	0.0	486.3	87.0	95.0	22.8	101.2	15.0	94.8	20.9
היבחנות חוזרת	**מתחת ל־18**	3,138	10.5	581.9	93.6	109.7	18.0	119.0	19.1	114.3	22.4
	20–18	10,659	35.7	556.5	96.2	106.8	18.0	115.0	20.2	105.7	22.8
	22–20	6,157	20.6	579.5	94.7	113.4	18.4	115.0	18.9	112.8	23.1
	25–22	8,380	28.1	603.8	86.0	118.2	16.8	118.4	17.9	117.8	21.0
	30–25	1,310	4.4	584.9	94.4	115.5	18.8	113.2	19.3	117.1	21.9
	מעל ל־30	208	0.7	574.3	112.4	113.8	23.4	110.4	21.6	116.6	25.9
	לא ידוע	3	0.0	637.0	66.8	124.0	10.0	125.7	18.6	121.0	22.7

א – 22: ציוני פסיכומטרי לפי שפת בחינה וגיל בקרב נבחנים לראשונה

				ציון כללי		חשיבה מילולית		חשיבה כמותית		אנגלית	
		שכיחות	*אחוז*	*ממוצע*	*ס. תקן*	*ממוצע*	*ס. תקן*	*ממוצע*	*ס. תקן*	*ממוצע*	*ס. תקן*
עברית	**מתחת ל־18**	7,085	28.0	545.3	99.9	104.3	19.2	109.5	20.5	111.9	22.8
	20–18	3,497	13.8	546.6	104.7	106.9	20.3	108.0	21.0	110.6	24.6
	22–20	6,496	25.7	559.8	95.6	111.7	18.2	109.1	19.4	110.4	23.4
	25–22	7,280	28.8	576.5	94.8	114.8	17.9	111.6	19.5	114.1	22.5
	30–25	832	3.3	553.0	100.7	111.9	19.7	105.3	19.9	111.8	24.6
	מעל ל־30	100	0.4	462.1	98.0	95.3	22.9	87.0	15.0	101.5	25.8
	לא ידוע	9	0.0	508.9	89.4	97.8	25.9	106.0	14.0	99.7	22.2
ערבית	**מתחת ל־18**	3,039	34.5	468.3	93.0	90.6	17.6	100.3	19.9	89.7	20.1
	20–18	5,344	60.6	465.3	92.9	90.8	17.8	98.0	19.8	91.0	19.7
	22–20	330	3.7	432.3	88.3	85.0	17.0	90.3	18.1	88.9	21.0
	25–22	80	0.9	433.0	90.7	83.8	18.1	90.5	17.8	91.6	23.2
	30–25	13	0.1	414.8	75.7	83.3	13.9	86.2	14.0	84.9	23.9
	מעל ל־30	5	0.1	418.4	92.5	88.0	14.6	79.0	15.1	93.2	29.7
	לא ידוע	1	0.0	-	-	-	-	-	-	-	-
אחרות	**מתחת ל־18**	188	13.6	527.2	109.0	101.9	19.8	103.9	20.4	111.6	25.0
	20–18	495	35.8	524.2	94.5	102.7	18.0	102.4	19.0	110.6	23.9
	22–20	315	22.8	542.7	97.0	106.8	18.6	101.8	19.0	119.8	24.2
	25–22	313	22.7	550.3	93.0	107.8	18.3	103.2	18.5	121.8	24.2
	30–25	56	4.1	544.2	90.2	108.2	18.9	98.7	17.8	124.8	21.8
	מעל ל־30	12	0.9	563.5	92.8	110.7	18.4	104.3	20.4	125.5	24.6
	לא ידוע	2	0.1	-	-	-	-	-	-	-	-

א – 23: ציוני פסיכומטרי לפי שפת בחינה וגיל בקרב נבחנים חוזרים

				ציון כללי		חשיבה מילולית		חשיבה כמותית		אנגלית	
		שכיחות	*אחוז*	*ממוצע*	*ס. תקן*	*ממוצע*	*ס. תקן*	*ממוצע*	*ס. תקן*	*ממוצע*	*ס. תקן*
עברית	**מתחת ל־18**	1,993	10.9	591.0	86.4	111.5	17.1	118.6	18.1	119.5	20.3
	20–18	2,511	13.8	580.2	91.1	111.5	17.8	115.7	18.9	115.8	22.0
	22–20	4,580	25.1	597.1	86.8	117.3	16.5	117.2	17.8	116.1	21.9
	25–22	7,835	42.9	607.3	83.3	119.1	16.2	119.0	17.5	118.0	20.6
	30–25	1,165	6.4	590.3	91.7	116.9	18.3	114.1	18.9	117.2	21.3
	מעל ל־30	169	0.9	582.3	110.6	116.2	22.7	111.3	21.8	117.1	25.5
	לא ידוע	1	0.0	-	-	-	-	-	-	-	-
ערבית	**מתחת ל־18**	1,090	10.2	564.1	103.4	106.4	19.3	119.6	20.8	104.0	22.3
	20–18	7,930	74.0	548.3	96.7	105.2	17.8	114.8	20.6	102.0	21.9
	22–20	1,361	12.7	520.7	97.4	100.6	18.5	108.4	20.8	99.6	22.5
	25–22	243	2.3	511.7	102.6	97.1	19.0	107.1	22.2	101.3	24.0
	30–25	72	0.7	512.4	107.7	99.1	18.8	104.1	22.7	104.1	24.5
	מעל ל־30	20	0.2	490.6	109.9	92.4	21.8	102.5	21.2	101.2	27.9
	לא ידוע	2	0.0	-	-	-	-	-	-	-	-
אחרות	**מתחת ל־18**	55	6.2	605.5	88.1	112.6	16.9	118.5	18.0	130.3	21.4
	20–18	218	24.7	578.8	83.7	108.0	16.4	114.2	19.0	124.6	19.1
	22–20	216	24.5	576.1	86.8	109.7	17.8	110.6	17.4	126.0	18.8
	25–22	302	34.2	587.8	98.6	113.5	18.9	112.2	19.4	125.3	23.2
	30–25	73	8.3	571.0	91.9	109.3	18.1	107.8	18.7	127.9	21.9
	מעל ל־30	19	2.2	592.1	97.7	114.9	20.1	110.9	19.1	129.1	20.2
	לא ידוע	-	-	-	-	-	-	-	-	-	-

א – 24: ציוני פסיכומטרי לפי הכנסה משפחתית

			ציון כללי		חשיבה מילולית		חשיבה כמותית		אנגלית	
	שכיחות	*אחוז*	*ממוצע*	*ס. תקן*	*ממוצע*	*ס. תקן*	*ממוצע*	*ס. תקן*	*ממוצע*	*ס. תקן*
נמוכה בהרבה מהממוצע	526	0.8	522.2	97.3	102.7	18.9	104.1	20.2	105.4	23.9
נמוכה מהממוצע	1,476	2.3	521.5	101.2	102.5	19.9	104.0	20.2	105.3	24.6
נמוכה במעט מהממוצע	6,149	9.4	519.8	100.4	102.1	19.8	104.5	20.0	103.7	24.0
גבוהה במעט מהממוצע	14,360	22.0	555.8	99.6	108.7	19.6	110.5	20.0	110.2	23.2
גבוהה מהממוצע	9,956	15.2	586.3	96.4	113.8	18.7	116.1	19.4	115.9	22.7
גבוהה בהרבה מהממוצע	1,395	2.1	602.1	101.1	115.6	19.6	119.2	19.6	119.8	22.6
לא ידוע	31,485	48.2	550.4	104.0	107.3	20.1	110.9	20.7	107.4	23.9
כולם	65,347	100	554.4	103.1	108.1	20.0	111.0	20.5	109.2	23.9

א – 25: ציוני פסיכומטרי לפי שפת בחינה והכנסה משפחתית

			ציון כללי		חשיבה מילולית		חשיבה כמותית		אנגלית	
		שכיחות	אחוז	ממוצע	ס. תקן	ממוצע	ס. תקן	ממוצע	ס. תקן	ממוצע	ס. תקן
עברית	נמוכה בהרבה מהממוצע	292	0.7	535.4	96.8	105.8	18.5	104.6	20.5	109.8	23.4
	נמוכה מהממוצע	910	2.1	535.2	97.9	105.5	19.6	104.8	19.4	109.8	24.0
	נמוכה במעט מהממוצע	3,747	8.6	537.7	97.6	106.2	19.3	105.7	19.7	108.9	23.7
	גבוהה במעט מהממוצע	11,166	25.6	567.8	94.8	111.6	18.6	111.5	19.3	113.0	22.4
	גבוהה מהממוצע	8,683	19.9	594.8	91.5	115.7	17.8	117.2	18.8	117.4	21.7
	גבוהה בהרבה מהממוצע	1,204	2.8	615.5	89.8	118.5	17.4	121.1	18.3	122.4	20.6
	לא ידוע	17,551	40.3	577.1	95.6	113.3	18.5	113.3	19.6	114.3	22.5
ערבית	נמוכה בהרבה מהממוצע	152	0.8	492.2	98.0	95.6	18.4	104.6	21.5	92.1	20.5
	נמוכה מהממוצע	445	2.3	487.9	104.0	95.6	19.5	102.4	21.7	92.7	21.6
	נמוכה במעט מהממוצע	2,153	11.0	487.5	97.8	94.7	18.7	102.8	20.7	93.4	21.0
	גבוהה במעט מהממוצע	2,847	14.6	508.3	104.3	97.7	19.3	106.9	22.0	97.3	21.8
	גבוהה מהממוצע	1,011	5.2	509.3	104.2	97.2	18.9	107.2	21.9	98.7	22.7
	גבוהה בהרבה מהממוצע	151	0.8	488.9	115.1	92.8	21.3	104.6	23.5	94.7	22.9
	לא ידוע	12,771	65.4	513.8	104.4	99.1	19.3	108.1	22.0	97.2	22.0
אחרות	נמוכה בהרבה מהממוצע	82	3.6	531.2	86.0	104.5	18.2	101.7	16.1	114.6	21.7
	נמוכה מהממוצע	121	5.3	542.0	84.6	105.4	17.3	103.8	19.8	118.1	20.7
	נמוכה במעט מהממוצע	249	11.0	530.0	95.4	103.6	18.7	102.2	18.8	114.3	23.5
	גבוהה במעט מהממוצע	347	15.3	559.0	96.1	107.3	18.5	106.1	19.9	124.7	22.0
	גבוהה מהממוצע	262	11.6	599.4	92.6	113.5	18.7	113.7	19.1	132.7	19.3
	גבוהה בהרבה מהממוצע	40	1.8	624.6	98.9	116.9	19.4	119.2	20.7	137.0	15.8
	לא ידוע	1,163	51.4	547.8	97.3	106.7	18.3	105.8	19.3	116.7	24.4

א – 26: ציוני פסיכומטרי לפי מגדר והכנסה משפחתית

			ציון כללי		חשיבה מילולית		חשיבה כמותית		אנגלית	
		שכיחות	אחוז	ממוצע	ס. תקן	ממוצע	ס. תקן	ממוצע	ס. תקן	ממוצע	ס. תקן
גברים	נמוכה בהרבה מהממוצע	208	0.8	541.9	92.6	102.9	18.5	109.3	19.4	111.9	22.5
	נמוכה מהממוצע	584	2.2	544.4	100.7	103.4	20.7	109.3	20.3	113.3	23.9
	נמוכה במעט מהממוצע	2,335	8.7	541.4	100.8	102.6	20.2	109.9	20.2	111.0	24.1
	גבוהה במעט מהממוצע	5,933	22.0	573.3	97.7	108.6	19.8	115.3	19.5	116.3	22.7
	גבוהה מהממוצע	4,654	17.3	601.8	92.9	113.7	18.9	120.2	18.7	121.5	21.2
	גבוהה בהרבה מהממוצע	701	2.6	619.8	96.5	116.3	19.3	123.9	18.4	124.9	21.1
	לא ידוע	12,555	46.6	568.4	101.6	107.4	20.2	115.9	20.1	113.2	23.6
נשים	נמוכה בהרבה מהממוצע	314	0.8	510.1	98.0	102.7	19.1	100.8	19.8	101.3	24.0
	נמוכה מהממוצע	876	2.3	506.6	98.7	102.0	19.4	100.5	19.3	100.0	23.6
	נמוכה במעט מהממוצע	3,775	10.1	506.6	97.8	101.8	19.5	101.3	19.2	99.1	22.9
	גבוהה במעט מהממוצע	8,274	22.0	543.2	99.1	108.8	19.4	107.1	19.6	105.8	22.6
	גבוהה מהממוצע	5,205	13.9	572.3	97.5	113.8	18.6	112.4	19.3	110.9	22.7
	גבוהה בהרבה מהממוצע	677	1.8	583.9	102.8	115.1	19.8	114.5	19.7	114.5	22.9
	לא ידוע	18,426	49.1	538.0	103.5	107.2	19.9	107.6	20.5	103.5	23.3

א – 27: ציוני פסיכומטרי לפי שפת בחינה והכנסה משפחתית בקרב גברים

		שכיחות	אחוז	ציון כללי ממוצע	ציון כללי ס. תקן	חשיבה מילולית ממוצע	חשיבה מילולית ס. תקן	חשיבה כמותית ממוצע	חשיבה כמותית ס. תקן	אנגלית ממוצע	אנגלית ס. תקן
עברית	נמוכה בהרבה מהממוצע	106	0.6	561.0	94.7	106.6	18.5	111.5	20.7	117.2	21.2
	נמוכה מהממוצע	392	2.1	556.3	95.1	106.0	20.0	110.0	19.4	117.3	22.5
	נמוכה במעט מהממוצע	1,494	8.0	558.9	96.4	106.5	19.7	111.0	19.7	116.3	22.7
	גבוהה במעט מהממוצע	4,695	25.1	583.9	92.5	111.1	18.9	116.0	18.9	119.2	21.4
	גבוהה מהממוצע	4,111	22.0	608.7	89.2	115.3	18.2	121.0	18.3	122.8	20.3
	גבוהה בהרבה מהממוצע	619	3.3	629.3	87.8	118.4	17.6	125.0	17.4	126.8	19.4
	לא ידוע	7,283	38.9	594.7	91.2	113.2	18.6	118.0	18.7	120.6	20.9
ערבית	נמוכה בהרבה מהממוצע	56	0.8	501.5	92.9	93.8	18.2	107.6	20.7	97.9	21.0
	נמוכה מהממוצע	124	1.7	501.9	112.9	94.3	21.6	108.0	22.8	96.6	22.9
	נמוכה במעט מהממוצע	730	10.1	503.7	101.5	94.1	18.9	107.7	21.5	99.2	22.8
	גבוהה במעט מהממוצע	1,081	15.0	525.3	105.4	97.3	19.8	112.7	22.0	101.6	22.3
	גבוהה מהממוצע	402	5.6	527.6	99.2	97.1	18.2	112.9	21.0	103.7	23.0
	גבוהה בהרבה מהממוצע	60	0.8	513.0	118.1	93.0	21.6	111.8	23.5	101.2	24.3
	לא ידוע	4,750	65.9	529.0	104.0	98.7	19.4	113.2	21.7	101.2	22.4
אחרות	נמוכה בהרבה מהממוצע	46	4.3	547.0	70.9	105.6	15.3	106.4	13.9	116.8	20.0
	נמוכה מהממוצע	68	6.4	553.3	87.8	105.3	18.3	107.5	21.1	120.9	19.3
	נמוכה במעט מהממוצע	111	10.4	554.0	86.7	106.1	17.6	108.5	16.9	117.9	22.0
	גבוהה במעט מהממוצע	157	14.7	586.1	93.3	110.4	18.9	112.8	19.0	128.9	19.9
	גבוהה מהממוצע	141	13.2	611.0	87.2	114.5	17.6	117.2	19.0	134.0	18.2
	גבוהה בהרבה מהממוצע	22	2.1	644.9	93.8	120.4	17.7	124.5	19.0	137.5	15.3
	לא ידוע	522	48.9	558.7	100.1	106.7	18.8	109.8	19.6	118.2	24.7

א – 28: ציוני פסיכומטרי לפי שפת בחינה והכנסה משפחתית בקרב נשים

			ציון כללי		חשיבה מילולית		חשיבה כמותית		אנגלית	
		שכיחות	אחוז	ממוצע	ס. תקן	ממוצע	ס. תקן	ממוצע	ס. תקן	ממוצע	ס. תקן
עברית	נמוכה בהרבה מהממוצע	185	0.8	520.9	95.4	105.5	18.5	100.5	19.4	105.7	23.6
	נמוכה מהממוצע	513	2.1	519.2	97.1	105.2	19.3	100.9	18.6	104.1	23.6
	נמוכה במעט מהממוצע	2,228	9.2	523.6	95.8	106.0	19.0	102.2	18.8	103.9	23.1
	גבוהה במעט מהממוצע	6,343	26.1	555.9	94.6	111.9	18.4	108.3	19.0	108.4	22.0
	גבוהה מהממוצע	4,485	18.5	582.2	91.8	116.1	17.3	113.6	18.6	112.4	21.9
	גבוהה בהרבה מהממוצע	570	2.3	600.6	90.3	118.6	17.2	116.8	18.3	117.5	20.8
	לא ידוע	9,953	41.0	564.1	96.3	113.4	18.4	109.9	19.5	109.6	22.5
ערבית	נמוכה בהרבה מהממוצע	94	0.8	486.5	100.8	96.5	18.5	103.0	21.7	88.6	19.6
	נמוכה מהממוצע	312	2.6	482.3	100.0	96.2	18.5	100.1	20.9	91.1	20.9
	נמוכה במעט מהממוצע	1,409	11.6	479.4	94.8	95.1	18.6	100.2	19.8	90.4	19.4
	גבוהה במעט מהממוצע	1,744	14.4	497.7	102.4	98.0	19.1	103.3	21.2	94.7	21.1
	גבוהה מהממוצע	604	5.0	497.1	105.8	97.2	19.3	103.4	21.7	95.5	22.0
	גבוהה בהרבה מהממוצע	89	0.7	473.7	111.0	92.9	21.2	100.0	22.3	90.4	21.1
	לא ידוע	7,846	64.9	504.9	103.5	99.4	19.2	105.0	21.5	94.8	21.3
אחרות	נמוכה בהרבה מהממוצע	35	3.0	516.1	96.1	104.3	20.4	96.4	16.6	112.3	23.6
	נמוכה מהממוצע	51	4.4	528.2	77.1	105.8	16.2	99.3	16.7	114.1	21.8
	נמוכה במעט מהממוצע	138	11.8	510.8	97.9	101.7	19.4	97.1	18.7	111.4	24.3
	גבוהה במעט מהממוצע	187	16.0	536.1	93.4	104.5	17.8	100.6	19.0	121.0	23.2
	גבוהה מהממוצע	116	9.9	582.6	96.8	111.8	19.9	109.1	18.2	130.5	20.6
	גבוהה בהרבה מהממוצע	18	1.5	599.7	101.9	112.7	20.9	112.8	21.5	136.4	16.8
	לא ידוע	627	53.5	538.6	94.4	106.7	18.0	102.4	18.4	115.2	24.1

א – 29: ציוני פסיכומטרי לפי מספר היבחנות והכנסה משפחתית

				ציון כללי		חשיבה מילולית		חשיבה כמותית		אנגלית	
		שכיחות	*אחוז*	*ממוצע*	*ס. תקן*	*ממוצע*	*ס. תקן*	*ממוצע*	*ס. תקן*	*ממוצע*	*ס. תקן*
היבחנות ראשונה	נמוכה בהרבה מהממוצע	321	0.9	507.7	94.8	100.4	18.8	100.3	19.4	104.7	23.8
	נמוכה מהממוצע	931	2.6	500.0	98.9	98.6	19.8	99.7	19.4	102.7	24.8
	נמוכה במעט מהממוצע	3,596	10.1	502.0	98.9	99.1	19.9	100.6	19.3	101.7	24.2
	גבוהה במעט מהממוצע	8,377	23.6	537.7	101.4	105.8	20.2	106.6	20.0	107.9	23.7
	גבוהה מהממוצע	5,965	16.8	574.0	99.3	111.8	19.3	113.3	19.9	114.5	23.3
	גבוהה בהרבה מהממוצע	885	2.5	591.3	102.7	113.6	19.8	116.9	20.0	118.9	23.0
	לא ידוע	15,417	43.4	523.4	106.2	102.8	20.8	105.2	20.6	104.0	24.4
היבחנות חוזרת	נמוכה בהרבה מהממוצע	205	0.7	545.0	97.0	106.2	18.7	110.1	20.0	106.5	24.1
	נמוכה מהממוצע	545	1.8	558.2	94.4	109.2	18.3	111.3	19.4	109.9	23.6
	נמוכה במעט מהממוצע	2,553	8.6	544.8	97.2	106.2	18.9	110.1	19.7	106.4	23.6
	גבוהה במעט מהממוצע	5,983	20.0	581.2	91.2	112.8	17.9	116.0	18.7	113.5	22.2
	גבוהה מהממוצע	3,991	13.4	604.6	88.8	116.7	17.6	120.2	17.9	117.9	21.5
	גבוהה בהרבה מהממוצע	510	1.7	620.8	95.5	119.2	18.7	123.2	18.3	121.4	21.9
	לא ידוע	16,068	53.8	576.3	94.8	111.6	18.4	116.4	19.3	110.8	22.9

א – 30: ציוני פסיכומטרי לפי שפת בחינה והכנסה משפחתית בקרב נבחנים לראשונה

		ציון כללי			חשיבה מילולית		חשיבה כמותית		אנגלית	
		שכיחות	*אחוז*	*ממוצע*	*ס. תקן*	*ממוצע*	*ס. תקן*	*ממוצע*	*ס. תקן*	*ממוצע*	*ס. תקן*
עברית	נמוכה בהרבה מהממוצע	190	0.8	521.3	94.8	103.5	18.3	101.5	20.4	108.2	23.5
	נמוכה מהממוצע	597	2.4	516.2	96.2	101.9	19.5	101.4	19.1	107.1	24.2
	נמוכה במעט מהממוצע	2,366	9.4	521.3	97.2	103.3	19.5	102.5	19.4	106.6	24.0
	גבוהה במעט מהממוצע	6,844	27.1	551.5	97.2	108.8	19.2	108.3	19.6	110.6	23.0
	גבוהה מהממוצע	5,379	21.3	582.0	95.2	113.6	18.4	114.4	19.5	115.8	22.5
	גבוהה בהרבה מהממוצע	784	3.1	604.3	91.3	116.2	17.7	119.0	18.5	121.2	21.1
	לא ידוע	9,139	36.1	557.9	98.9	110.1	19.2	109.4	20.0	111.6	23.3
ערבית	נמוכה בהרבה מהממוצע	76	0.9	456.7	82.2	89.6	16.0	96.5	18.2	88.9	18.5
	נמוכה מהממוצע	249	2.8	448.9	91.1	88.7	17.8	94.9	19.2	87.1	19.1
	נמוכה במעט מהממוצע	1,066	12.1	456.0	87.7	89.2	17.5	96.6	18.6	88.9	19.1
	גבוהה במעט מהממוצע	1,330	15.1	466.1	93.7	90.4	17.9	98.6	19.8	91.5	20.0
	גבוהה מהממוצע	457	5.2	475.5	93.7	91.1	16.9	101.0	20.0	93.7	21.9
	גבוהה בהרבה מהממוצע	78	0.9	453.1	110.7	87.1	20.2	97.1	23.2	89.5	20.7
	לא ידוע	5,556	63.1	466.1	93.5	90.8	17.7	98.7	20.0	90.4	20.0
אחרות	נמוכה בהרבה מהממוצע	55	4.0	531.3	86.6	104.4	18.7	101.7	16.5	114.8	21.2
	נמוכה מהממוצע	85	6.2	535.7	84.9	105.1	17.4	101.7	19.5	117.2	21.9
	נמוכה במעט מהממוצע	164	11.9	523.4	92.9	103.3	17.9	99.9	18.0	113.7	24.0
	גבוהה במעט מהממוצע	203	14.7	539.2	91.5	104.8	18.4	101.0	18.1	122.3	22.7
	גבוהה מהממוצע	129	9.3	588.0	98.0	112.7	19.3	109.7	20.0	132.2	20.3
	גבוהה בהרבה מהממוצע	23	1.7	615.9	98.4	115.7	18.6	115.1	21.9	139.8	11.5
	לא ידוע	722	52.3	526.0	97.7	103.7	18.5	101.9	19.0	111.1	24.9

א – 31: ציוני פסיכומטרי לפי שפת בחינה והכנסה משפחתית בקרב נבחנים חוזרים

				ציון כללי		חשיבה מילולית		חשיבה כמותית		אנגלית	
		שכיחות	אחוז	ממוצע	ס. תקן	ממוצע	ס. תקן	ממוצע	ס. תקן	ממוצע	ס. תקן
עברית	נמוכה בהרבה מהממוצע	102	0.6	561.6	95.3	110.1	18.2	110.3	19.4	112.9	23.0
	נמוכה מהממוצע	313	1.7	571.4	90.9	112.5	18.0	111.2	18.3	115.1	22.8
	נמוכה במעט מהממוצע	1,381	7.6	565.7	91.7	111.0	17.9	111.3	18.8	112.7	22.8
	גבוהה במעט מהממוצע	4,322	23.7	593.6	84.7	115.9	16.7	116.7	17.7	116.9	20.8
	גבוהה מהממוצע	3,304	18.1	615.6	80.8	119.3	16.1	121.6	16.7	119.8	20.2
	גבוהה בהרבה מהממוצע	420	2.3	636.5	83.1	122.7	15.8	125.0	17.2	124.6	19.4
	לא ידוע	8,412	46.1	598.0	87.2	116.8	17.2	117.6	18.1	117.1	21.3
ערבית	נמוכה בהרבה מהממוצע	76	0.7	527.7	100.2	101.6	18.7	112.7	21.6	95.3	22.0
	נמוכה מהממוצע	196	1.8	537.4	98.3	104.5	17.9	111.8	21.1	99.8	22.5
	נמוכה במעט מהממוצע	1,087	10.1	518.5	97.4	100.2	18.2	108.8	20.9	97.8	21.9
	גבוהה במעט מהממוצע	1,517	14.2	545.4	98.9	104.2	18.2	114.3	21.1	102.5	22.0
	גבוהה מהממוצע	554	5.2	537.2	104.3	102.3	18.9	112.4	22.1	102.9	22.6
	גבוהה בהרבה מהממוצע	73	0.7	527.3	107.7	98.9	20.7	112.7	21.1	100.3	23.8
	לא ידוע	7,215	67.3	550.5	97.3	105.5	18.0	115.3	20.6	102.4	22.0
אחרות	נמוכה בהרבה מהממוצע	27	3.1	531.0	86.4	104.5	17.7	101.8	15.4	114.1	22.9
	נמוכה מהממוצע	36	4.1	556.7	83.1	106.0	17.3	108.7	20.0	120.1	17.7
	נמוכה במעט מהממוצע	85	9.6	542.9	99.4	104.3	20.3	106.6	19.6	115.4	22.5
	גבוהה במעט מהממוצע	144	16.3	586.9	95.9	110.7	18.2	113.2	20.1	128.1	20.6
	גבוהה מהממוצע	133	15.1	610.5	85.9	114.4	18.1	117.5	17.4	133.1	18.3
	גבוהה בהרבה מהממוצע	17	1.9	636.3	101.4	118.5	20.8	124.8	18.2	133.2	20.0
	לא ידוע	441	49.9	583.5	85.6	111.6	16.9	112.0	18.0	125.9	20.4

א – 32: ציוני פסיכומטרי לפי השכלת האם

			ציון כללי		חשיבה מילולית		חשיבה כמותית		אנגלית	
	שכיחות	*אחוז*	*ממוצע*	*ס. תקן*	*ממוצע*	*ס. תקן*	*ממוצע*	*ס. תקן*	*ממוצע*	*ס. תקן*
לא למד כלל	747	1.1	458.9	91.1	90.4	18.1	95.9	19.1	90.4	19.9
יסודית	582	0.9	463.9	92.1	91.3	18.4	96.7	19.5	91.6	21.7
תיכונית חלקית	1,400	2.1	504.1	101.4	99.9	19.8	102.4	20.2	98.5	23.6
תיכונית מלאה	7,785	11.9	522.8	99.2	102.9	19.3	105.2	20.0	103.4	23.1
על־תיכונית/אקדמית חלקית	2,808	4.3	542.6	98.3	106.0	19.5	108.1	19.9	108.8	23.5
תואר ראשון	9,688	14.8	570.8	96.9	111.1	19.0	112.8	19.7	114.0	23.0
תואר שני	10,646	16.3	587.7	93.1	114.3	18.3	116.0	19.1	116.0	22.2
תואר שלישי	1,535	2.3	614.6	88.2	118.9	17.6	119.7	18.3	123.5	20.8
לא ידוע	30,156	46.1	550.0	104.1	107.1	20.1	110.9	20.8	107.3	23.9
כולם	65,347	100	554.4	103.1	108.1	20.0	111.0	20.5	109.2	23.9

א – 33: ציוני פסיכומטרי לפי שפת בחינה והשכלת האם

			ציון כללי		חשיבה מילולית		חשיבה כמותית		אנגלית	
		שכיחות	אחוז	ממוצע	ס. תקן	ממוצע	ס. תקן	ממוצע	ס. תקן	ממוצע	ס. תקן
עברית	לא למד כלל	283	0.6	473.8	95.1	95.3	19.3	95.2	18.5	95.3	21.5
	יסודית	130	0.3	483.1	96.6	96.8	19.7	95.4	18.8	100.0	23.8
	תיכונית חלקית	807	1.9	528.3	98.5	105.2	19.1	104.4	19.9	105.1	23.6
	תיכונית מלאה	5,588	12.8	536.5	96.1	106.0	18.6	106.3	19.6	107.1	22.7
	על־תיכונית / אקדמית חלקית	2,251	5.2	553.1	94.9	108.2	18.8	109.2	19.6	111.5	22.8
	תואר ראשון	7,922	18.2	580.0	93.3	113.3	18.3	113.8	19.2	115.9	22.2
	תואר שני	8,799	20.2	596.3	88.7	116.5	17.4	116.9	18.5	117.6	21.5
	תואר שלישי	1,323	3.0	620.7	85.1	120.6	16.9	120.5	17.8	123.8	20.3
	לא ידוע	16,450	37.8	577.8	95.5	113.3	18.6	113.5	19.6	114.5	22.4
ערבית	לא למד כלל	448	2.3	449.7	88.2	87.4	16.7	96.7	19.6	86.8	18.0
	יסודית	431	2.2	458.3	90.6	89.7	17.8	97.4	19.9	88.4	19.8
	תיכונית חלקית	569	2.9	468.7	95.4	92.1	18.2	99.6	20.3	88.5	19.6
	תיכונית מלאה	2,040	10.4	485.2	98.1	94.5	18.7	102.6	21.0	92.3	20.2
	על־תיכונית / אקדמית חלקית	464	2.4	490.1	99.1	94.7	19.0	103.6	20.8	93.8	21.4
	תואר ראשון	1,386	7.1	520.7	103.0	99.8	19.2	108.9	21.6	100.1	22.3
	תואר שני	1,520	7.8	538.0	101.2	102.2	18.8	112.3	21.3	103.9	22.1
	תואר שלישי	111	0.6	555.5	96.5	103.0	17.3	115.8	20.0	110.8	22.7
	לא ידוע	12,561	64.3	513.9	104.5	99.1	19.3	108.1	22.0	97.2	21.9
אחרות	לא למד כלל	16	0.7	452.3	66.3	88.9	14.4	88.6	12.0	102.2	18.9
	יסודית	21	0.9	461.0	83.9	90.3	16.2	90.5	13.4	103.3	27.5
	תיכונית חלקית	24	1.1	528.8	92.4	104.6	16.7	101.1	18.6	113.5	24.5
	תיכונית מלאה	157	6.9	522.5	95.6	101.0	18.3	100.7	19.1	115.9	24.3
	על־תיכונית / אקדמית חלקית	93	4.1	548.6	94.7	107.0	18.1	105.3	19.7	117.5	22.7
	תואר ראשון	380	16.8	560.8	90.3	108.2	18.0	106.5	18.3	123.6	21.9
	תואר שני	327	14.4	587.4	96.6	112.3	18.6	111.3	20.5	129.3	20.5
	תואר שלישי	101	4.5	600.0	93.0	113.9	18.6	113.8	20.9	132.3	17.8
	לא ידוע	1,145	50.6	546.5	96.7	106.4	18.3	105.7	19.1	116.3	24.3

א – 34: ציוני פסיכומטרי לפי מגדר הנבחנים והשכלת האם

			ציון כללי		חשיבה מילולית		חשיבה כמותית		אנגלית	
		שכיחות	*אחוז*	*ממוצע*	*ס. תקן*	*ממוצע*	*ס. תקן*	*ממוצע*	*ס. תקן*	*ממוצע*	*ס. תקן*
גברים	לא למד כלל	270	1.0	482.4	94.6	92.0	18.7	101.4	19.7	97.1	21.2
	יסודית	185	0.7	482.2	92.6	90.7	18.3	103.0	20.1	96.3	21.7
	תיכונית חלקית	481	1.8	529.0	101.1	100.9	19.3	108.3	20.5	106.7	24.5
	תיכונית מלאה	3,079	11.4	543.4	99.1	103.3	19.7	110.2	20.0	110.7	23.1
	על־תיכונית / אקדמית חלקית	1,181	4.4	558.9	96.8	105.5	19.6	112.8	19.5	114.9	23.3
	תואר ראשון	4,197	15.6	586.7	94.3	110.8	19.3	117.2	19.0	120.0	21.8
	תואר שני	4,724	17.5	603.1	91.8	114.1	18.8	120.5	18.6	121.2	21.3
	תואר שלישי	720	2.7	631.8	84.7	119.0	18.1	124.7	17.0	128.4	18.7
	לא ידוע	12,133	45.0	568.2	101.5	107.3	20.2	115.9	20.1	113.1	23.6
נשים	לא למד כלל	469	1.2	444.9	86.1	89.3	17.6	92.8	18.0	86.6	18.1
	יסודית	391	1.0	455.4	90.8	91.7	18.4	93.7	18.5	89.2	21.3
	תיכונית חלקית	908	2.4	491.5	98.8	99.5	20.0	99.3	19.3	94.2	21.9
	תיכונית מלאה	4,627	12.3	509.0	96.8	102.5	19.0	102.0	19.3	98.4	21.8
	על־תיכונית / אקדמית חלקית	1,596	4.3	530.6	97.5	106.3	19.4	104.7	19.5	104.3	22.6
	תואר ראשון	5,409	14.4	558.1	97.0	111.4	18.7	109.4	19.5	109.3	22.7
	תואר שני	5,819	15.5	575.5	92.3	114.6	17.9	112.5	18.8	111.8	22.1
	תואר שלישי	790	2.1	598.7	88.1	118.6	17.2	115.2	18.2	118.8	21.6
	לא ידוע	17,538	46.7	537.3	103.8	107.0	20.0	107.5	20.5	103.3	23.3

א – 35: ציוני פסיכומטרי לפי שפת בחינה והשכלת האם בקרב גברים

			ציון כללי		חשיבה מילולית		חשיבה כמותית		אנגלית	
		שכיחות	אחוז	ממוצע	ס. תקן	ממוצע	ס. תקן	ממוצע	ס. תקן	ממוצע	ס. תקן
עברית	לא למד כלל	105	0.6	502.8	100.3	97.7	19.8	101.3	20.2	103.9	21.7
	יסודית	40	0.2	485.8	89.5	94.2	20.6	97.6	17.1	103.2	22.3
	תיכונית חלקית	302	1.6	549.7	97.8	105.4	18.5	109.7	20.3	113.0	23.5
	תיכונית מלאה	2,329	12.5	556.6	95.1	106.3	19.0	111.2	19.6	114.4	21.8
	על־תיכונית / אקדמית חלקית	977	5.2	567.4	93.4	107.1	19.2	113.6	19.0	117.3	22.3
	תואר ראשון	3,505	18.7	594.8	90.9	112.7	18.8	118.0	18.6	121.8	20.8
	תואר שני	3,889	20.8	612.6	85.8	116.4	17.7	121.3	17.9	123.4	20.0
	תואר שלישי	616	3.3	637.7	82.6	120.5	17.7	125.2	16.7	129.4	17.8
	לא ידוע	6,937	37.1	595.1	90.9	113.2	18.6	118.1	18.6	120.7	20.9
ערבית	לא למד כלל	162	2.2	468.4	88.8	88.2	17.1	101.5	19.7	92.2	19.4
	יסודית	139	1.9	479.8	94.4	89.6	17.6	104.5	20.9	93.4	20.8
	תיכונית חלקית	170	2.4	488.0	95.1	91.9	17.6	105.3	20.8	94.4	21.2
	תיכונית מלאה	668	9.3	498.4	101.0	93.4	19.4	107.2	21.4	96.7	21.8
	על־תיכונית / אקדמית חלקית	161	2.2	507.9	102.7	94.6	19.0	109.1	21.6	99.0	23.6
	תואר ראשון	498	6.9	531.9	102.2	97.7	19.3	113.6	21.2	105.0	22.9
	תואר שני	670	9.3	547.3	103.8	100.6	19.6	116.6	21.4	106.7	22.7
	תואר שלישי	53	0.7	577.6	91.9	104.8	17.2	123.3	18.3	111.7	21.5
	לא ידוע	4,682	65.0	529.5	104.0	98.8	19.4	113.3	21.8	101.3	22.4
אחרות	לא למד כלל	3	0.3	518.3	73.9	94.3	21.2	103.0	7.9	121.0	14.0
	יסודית	6	0.6	515.7	73.4	93.3	17.8	104.7	15.3	117.2	18.5
	תיכונית חלקית	9	0.8	610.7	57.0	117.4	9.6	117.2	15.0	127.8	21.2
	תיכונית מלאה	82	7.7	536.6	87.4	101.0	17.3	105.1	17.7	119.5	22.6
	על־תיכונית / אקדמית חלקית	43	4.0	557.2	91.3	108.4	18.1	106.9	20.3	119.4	20.9
	תואר ראשון	194	18.2	580.9	86.0	110.7	16.9	111.6	17.5	126.1	21.0
	תואר שני	165	15.5	605.5	98.5	114.0	19.2	117.1	20.3	130.1	20.4
	תואר שלישי	51	4.8	616.8	81.9	115.0	17.4	119.6	18.1	133.3	17.1
	לא ידוע	514	48.2	556.7	98.5	106.3	18.6	109.5	19.4	118.0	24.5

א – 36: ציוני פסיכומטרי לפי שפת בחינה והשכלת האם בקרב נשים

				ציון כללי		חשיבה מילולית		חשיבה כמותית		אנגלית	
		שכיחות	אחוז	ממוצע	ס. תקן	ממוצע	ס. תקן	ממוצע	ס. תקן	ממוצע	ס. תקן
עברית	לא למד כלל	174	0.7	454.3	87.2	93.4	18.8	91.2	16.3	90.0	19.8
	יסודית	88	0.4	480.6	100.5	97.9	19.4	94.2	19.5	98.0	24.3
	תיכונית חלקית	501	2.1	515.5	96.7	105.1	19.5	101.2	18.9	100.3	22.4
	תיכונית מלאה	3,195	13.2	521.9	94.2	105.7	18.4	102.8	18.8	101.7	21.8
	על־תיכונית / אקדמית חלקית	1,248	5.1	542.0	94.0	109.1	18.5	105.7	19.3	106.9	22.0
	תואר ראשון	4,349	17.9	567.8	93.5	113.7	17.9	110.3	19.0	111.2	22.2
	תואר שני	4,821	19.9	583.6	88.9	116.7	17.1	113.4	18.3	113.1	21.6
	תואר שלישי	687	2.8	605.0	84.6	120.5	16.2	116.2	17.7	118.8	21.2
	לא ידוע	9,214	38.0	564.5	96.5	113.4	18.5	110.0	19.5	109.7	22.4
ערבית	לא למד כלל	283	2.3	439.3	86.2	86.9	16.5	94.0	19.2	84.0	16.5
	יסודית	288	2.4	448.5	87.0	89.9	17.9	94.0	18.5	86.1	18.9
	תיכונית חלקית	392	3.2	461.4	94.1	92.4	18.5	97.2	19.6	85.9	18.2
	תיכונית מלאה	1,358	11.2	478.7	96.0	94.9	18.3	100.3	20.5	90.1	19.0
	על־תיכונית / אקדמית חלקית	298	2.5	481.2	96.6	94.9	19.1	100.9	19.9	91.2	19.6
	תואר ראשון	878	7.3	514.5	102.8	101.0	19.0	106.4	21.2	97.5	21.5
	תואר שני	837	6.9	530.3	98.9	103.4	18.2	108.9	20.7	101.5	21.5
	תואר שלישי	58	0.5	535.2	96.8	101.3	17.4	109.0	19.2	109.9	23.9
	לא ידוע	7,706	63.7	504.7	103.5	99.4	19.2	105.0	21.5	94.8	21.3
אחרות	לא למד כלל	12	1.0	440.2	58.2	88.0	13.8	86.3	9.8	97.8	18.2
	יסודית	15	1.3	439.1	79.5	89.1	16.1	84.8	7.2	97.7	29.1
	תיכונית חלקית	15	1.3	479.7	72.7	96.9	15.3	91.4	13.1	104.9	22.8
	תיכונית מלאה	74	6.3	505.6	102.0	100.8	19.5	95.6	19.6	111.5	25.3
	על־תיכונית / אקדמית חלקית	50	4.3	541.2	97.8	105.9	18.3	104.0	19.3	115.9	24.1
	תואר ראשון	182	15.5	538.3	89.9	105.3	18.6	101.0	17.6	120.6	22.7
	תואר שני	161	13.7	568.7	91.5	110.5	17.9	105.3	19.0	128.4	20.6
	תואר שלישי	45	3.8	583.5	95.8	112.8	18.6	108.4	21.5	130.6	18.0
	לא ידוע	618	52.7	538.0	94.7	106.6	18.2	102.5	18.4	114.6	24.1

א – 37: ציוני פסיכומטרי לפי מספר היבחנות והשכלת האם

			ציון כללי		חשיבה מילולית		חשיבה כמותית		אנגלית	
		שכיחות	*אחוז*	*ממוצע*	*ס. תקן*	*ממוצע*	*ס. תקן*	*ממוצע*	*ס. תקן*	*ממוצע*	*ס. תקן*
היבחנות ראשונה	לא למד כלל	443	1.2	436.0	83.0	86.5	17.2	91.0	16.9	87.8	19.2
	יסודית	312	0.9	438.8	89.1	87.4	18.0	91.4	18.3	87.8	20.4
	תיכונית חלקית	796	2.2	485.6	100.1	97.1	20.1	98.0	19.2	96.5	23.4
	תיכונית מלאה	4,612	13.0	501.1	96.8	99.1	19.2	100.6	19.2	100.8	23.0
	על־תיכונית / אקדמית חלקית	1,715	4.8	525.4	98.1	102.9	19.7	104.6	19.7	106.8	23.7
	תואר ראשון	5,887	16.6	556.9	98.6	108.9	19.4	109.7	19.8	112.4	23.5
	תואר שני	6,374	18.0	574.5	96.2	112.3	19.0	113.1	19.6	114.3	23.0
	תואר שלישי	946	2.7	607.6	90.7	117.9	18.1	117.9	18.8	122.8	21.4
	לא ידוע	14,407	40.6	521.3	106.2	102.4	20.7	104.9	20.6	103.5	24.4
היבחנות חוזרת	לא למד כלל	304	1.0	492.4	92.1	96.1	17.9	103.2	19.9	94.1	20.3
	יסודית	270	0.9	492.9	87.1	95.8	17.7	102.8	19.1	95.9	22.3
	תיכונית חלקית	604	2.0	528.5	98.0	103.6	18.8	108.2	20.1	101.0	23.6
	תיכונית מלאה	3,173	10.6	554.4	94.0	108.2	18.1	111.9	19.4	107.1	22.7
	על־תיכונית / אקדמית חלקית	1,093	3.7	569.5	92.6	110.8	18.1	113.7	19.0	111.8	23.0
	תואר ראשון	3,801	12.7	592.3	90.2	114.6	17.8	117.6	18.4	116.4	21.9
	תואר שני	4,272	14.3	607.3	84.4	117.4	16.8	120.4	17.6	118.5	20.7
	תואר שלישי	589	2.0	625.9	82.8	120.3	16.7	122.7	17.1	124.6	19.7
	לא ידוע	15,749	52.8	576.2	94.8	111.5	18.4	116.5	19.4	110.8	22.9

א – 38: ציוני פסיכומטרי לפי שפת בחינה והשכלת האם בקרב נבחנים לראשונה

				ציון כללי		חשיבה מילולית		חשיבה כמותית		אנגלית	
		שכיחות	אחוז	ממוצע	ס. תקן	ממוצע	ס. תקן	ממוצע	ס. תקן	ממוצע	ס. תקן
עברית	לא למד כלל	180	0.7	455	91.2	91	19.1	92	17.3	92	21.5
	יסודית	83	0.3	468	99.0	95	20.5	93	19.3	97	23.3
	תיכונית חלקית	512	2.0	510	98.1	102	19.3	101	19.4	102	23.8
	תיכונית מלאה	3,489	13.8	516.0	95.3	102.4	18.8	102.2	19.2	104.3	22.7
	על־תיכונית / אקדמית חלקית	1,417	5.6	535.3	95.2	105.1	19.1	105.6	19.6	109.1	23.0
	תואר ראשון	4,998	19.8	566.9	95.4	111.0	18.7	111.1	19.6	114.1	22.8
	תואר שני	5,519	21.8	583.9	91.8	114.4	18.0	114.3	19.2	115.9	22.3
	תואר שלישי	850	3.4	613.8	87.9	119.4	17.5	118.9	18.4	123.3	20.8
	לא ידוע	8,251	32.6	557.6	98.9	110.0	19.2	109.3	20.0	111.6	23.2
ערבית	לא למד כלל	248	2.8	421.4	74.7	82.9	14.9	90.2	16.8	83.7	16.1
	יסודית	217	2.5	427.1	82.4	84.6	16.2	91.0	18.0	83.8	17.5
	תיכונית חלקית	269	3.1	437.9	86.5	86.7	17.6	93.1	17.7	85.0	17.4
	תיכונית מלאה	1,018	11.6	449.0	83.4	88.0	16.6	95.4	18.3	87.4	17.8
	על־תיכונית / אקדמית חלקית	237	2.7	460.4	90.8	88.8	17.9	98.4	19.0	90.0	20.7
	תואר ראשון	651	7.4	481.8	93.3	92.9	18.0	101.2	19.6	94.9	21.0
	תואר שני	674	7.6	497.8	95.8	95.0	18.2	104.8	20.2	97.8	21.8
	תואר שלישי	45	0.5	517.2	98.5	97.0	17.4	108.9	20.2	102.8	25.1
	לא ידוע	5,453	61.9	466.0	93.6	90.8	17.7	98.7	20.0	90.4	19.9
אחרות	לא למד כלל	15	1.1	448.9	67.2	88.8	14.9	87.4	11.4	101.9	19.5
	יסודית	12	0.9	446.2	93.1	87.8	17.7	89.8	16.3	96.7	25.4
	תיכונית חלקית	15	1.1	511.5	92.7	101.3	15.9	97.4	19.0	112.2	25.9
	תיכונית מלאה	105	7.6	509.7	90.7	99.3	17.7	97.9	17.7	113.6	25.5
	על־תיכונית / אקדמית חלקית	61	4.4	547.5	95.2	107.5	18.6	103.8	19.7	118.7	21.8
	תואר ראשון	238	17.2	552.0	88.5	107.6	17.7	103.5	18.0	123.0	22.4
	תואר שני	181	13.1	572.3	100.4	111.1	19.0	106.8	20.6	127.3	21.7
	תואר שלישי	51	3.7	584.6	84.7	112.0	16.4	109.2	20.4	131.7	16.9
	לא ידוע	703	50.9	524.0	96.2	103.3	18.5	101.8	18.8	110.4	24.6

א – 39: ציוני פסיכומטרי לפי שפת בחינה והשכלת האם בקרב נבחנים חוזרים

			ציון כללי		חשיבה מילולית		חשיבה כמותית		אנגלית	
		שכיחות	אחוז	ממוצע	ס. תקן	ממוצע	ס. תקן	ממוצע	ס. תקן	ממוצע	ס. תקן
עברית	לא למד כלל	103	0.6	506.9	93.1	102.4	17.6	100.1	19.5	100.6	20.4
	יסודית	47	0.3	508.9	87.4	100.7	17.6	100.1	17.0	105.5	23.8
	תיכונית חלקית	295	1.6	560.2	91.0	110.2	17.8	111.0	19.0	110.2	22.4
	תיכונית מלאה	2,099	11.5	570.6	87.3	111.9	16.7	113.1	18.3	111.6	21.8
	על־תיכונית / אקדמית חלקית	834	4.6	583.5	86.2	113.6	17.1	115.2	18.1	115.5	21.9
	תואר ראשון	2,924	16.0	602.4	85.1	117.1	16.9	118.3	17.7	119.0	20.8
	תואר שני	3,280	18.0	617.0	78.9	120.0	15.6	121.1	16.6	120.4	19.8
	תואר שלישי	473	2.6	633.1	78.5	122.6	15.4	123.4	16.4	124.8	19.4
	לא ידוע	8,199	44.9	598.1	87.3	116.7	17.3	117.7	18.1	117.3	21.2
ערבית	לא למד כלל	200	1.9	484.8	91.2	92.9	17.3	104.7	20.0	90.7	19.5
	יסודית	214	2.0	489.9	87.6	94.8	17.8	103.9	19.6	93.1	20.9
	תיכונית חלקית	300	2.8	496.4	94.6	96.9	17.4	105.4	20.8	91.6	20.8
	תיכונית מלאה	1,022	9.5	521.3	98.3	100.9	18.5	109.6	21.2	97.2	21.3
	על־תיכונית / אקדמית חלקית	227	2.1	521.0	98.1	100.9	18.1	109.2	21.2	97.8	21.4
	תואר ראשון	735	6.9	555.1	99.0	105.9	18.1	115.8	20.9	104.8	22.5
	תואר שני	846	7.9	570.1	93.6	108.0	17.3	118.3	20.3	108.8	21.2
	תואר שלישי	66	0.6	581.6	86.4	107.0	16.2	120.6	18.7	116.2	19.3
	לא ידוע	7,108	66.3	550.6	97.3	105.5	18.0	115.3	20.6	102.4	22.0
אחרות	לא למד כלל	1	0.1	-	-	-	-	-	-	-	-
	יסודית	9	1.0	480.7	69.9	93.7	14.4	91.4	9.0	112.1	29.2
	תיכונית חלקית	9	1.0	557.6	89.6	110.1	17.5	107.2	17.3	115.6	23.3
	תיכונית מלאה	52	5.9	548.4	100.6	104.5	19.1	106.3	20.8	120.6	21.0
	על־תיכונית / אקדמית חלקית	32	3.6	550.7	95.1	106.1	17.6	108.4	19.6	115.2	24.4
	תואר ראשון	142	16.1	575.6	91.6	109.3	18.5	111.5	17.9	124.6	21.2
	תואר שני	146	16.5	606.1	88.4	113.8	17.9	116.8	19.1	131.7	18.6
	תואר שלישי	50	5.7	615.6	99.2	115.8	20.5	118.5	20.6	132.8	18.9
	לא ידוע	442	50.1	582.3	86.3	111.3	17.0	111.9	18.1	125.5	20.5

א – 40: ציוני פסיכומטרי לפי השכלת האב

			ציון כללי		חשיבה מילולית		חשיבה כמותית		אנגלית	
	שכיחות	*אחוז*	*ממוצע*	*ס. תקן*	*ממוצע*	*ס. תקן*	*ממוצע*	*ס. תקן*	*ממוצע*	*ס. תקן*
לא למד כלל	1,062	1.6	476.5	97.6	93.9	19.2	98.7	19.6	93.5	22.0
יסודית	975	1.5	481.6	99.2	95.6	20.0	99.2	20.0	93.5	22.5
תיכונית חלקית	2,731	4.2	521.6	102.5	103.3	20.0	104.8	20.4	102.2	23.6
תיכונית מלאה	8,242	12.6	525.9	99.9	103.4	19.4	105.7	20.2	104.1	23.3
על־תיכונית/אקדמית חלקית	3,526	5.4	553.7	95.5	108.1	19.1	110.1	19.3	110.4	22.8
תואר ראשון	8,994	13.8	577.1	95.0	112.3	18.8	114.0	19.4	114.9	22.5
תואר שני	7,850	12.0	593.9	91.5	115.2	18.1	117.1	18.9	117.7	21.8
תואר שלישי	1,664	2.5	611.7	89.0	117.8	18.0	119.3	18.7	123.8	20.6
לא ידוע	30,303	46.4	550.1	104.0	107.2	20.1	110.9	20.8	107.4	23.9
כולם	65,347	100	554.4	103.1	108.1	20.0	111.0	20.5	109.2	23.9

א – 41: ציוני פסיכומטרי לפי שפת בחינה והשכלת האב

				ציון כללי		חשיבה מילולית		חשיבה כמותית		אנגלית	
		שכיחות	אחוז	ממוצע	ס. תקן	ממוצע	ס. תקן	ממוצע	ס. תקן	ממוצע	ס. תקן
עברית	לא למד כלל	453	1.0	495	97.1	99	19.6	99	18.7	99	22.8
	יסודית	389	0.9	509	99.0	103	20.1	101	19.7	101	23.4
	תיכונית חלקית	1,792	4.1	542	98.2	108	19.0	107	19.9	108	23.2
	תיכונית מלאה	5,905	13.6	539.8	96.5	106.7	18.7	106.7	19.7	107.7	22.9
	על־תיכונית / אקדמית חלקית	2,924	6.7	562.2	92.8	110.0	18.6	110.9	18.9	112.6	22.1
	תואר ראשון	7,366	16.9	586.1	91.7	114.5	18.1	115.0	19.0	116.5	21.8
	תואר שני	6,712	15.4	600.6	88.0	116.8	17.4	117.8	18.4	118.9	21.2
	תואר שלישי	1,395	3.2	617.5	85.3	119.4	17.2	119.9	18.1	124.5	20.0
	לא ידוע	16,617	38.2	577.6	95.5	113.3	18.6	113.4	19.6	114.5	22.4
ערבית	לא למד כלל	583	3.0	460.9	95.4	89.5	17.8	98.5	20.4	88.7	19.7
	יסודית	558	2.9	461.5	94.7	90.5	18.5	98.3	20.2	87.7	19.9
	תיכונית חלקית	898	4.6	480.9	98.8	94.5	18.9	101.5	21.1	90.5	19.8
	תיכונית מלאה	2,155	11.0	487.7	99.5	94.5	18.7	103.0	21.3	93.4	20.8
	על־תיכונית / אקדמית חלקית	514	2.6	505.7	98.0	97.4	18.7	106.2	20.8	97.1	22.0
	תואר ראשון	1,277	6.5	529.0	100.1	100.5	18.8	110.6	20.9	102.7	22.4
	תואר שני	853	4.4	544.4	101.1	103.5	18.8	113.7	21.4	104.2	21.8
	תואר שלישי	152	0.8	560.4	99.8	104.8	18.9	116.5	21.2	110.1	21.1
	לא ידוע	12,540	64.2	513.9	104.4	99.1	19.3	108.1	22.0	97.2	21.9
אחרות	לא למד כלל	26	1.1	498.3	95.5	95.8	17.6	96.7	15.3	112.7	26.0
	יסודית	28	1.2	493.8	97.2	96.1	18.2	96.1	19.8	109.5	25.4
	תיכונית חלקית	41	1.8	532.4	100.6	104.5	20.5	99.9	19.2	119.1	22.7
	תיכונית מלאה	182	8.0	525.4	93.9	101.7	18.9	101.9	18.1	114.6	23.8
	על־תיכונית / אקדמית חלקית	88	3.9	553.6	89.3	106.7	15.9	107.7	19.8	118.1	23.8
	תואר ראשון	351	15.5	561.3	90.8	108.7	17.7	105.8	18.9	124.5	22.2
	תואר שני	285	12.6	584.9	95.4	111.8	18.7	110.9	19.9	129.0	19.8
	תואר שלישי	117	5.2	609.7	95.6	115.4	18.3	116.1	21.2	133.3	17.8
	לא ידוע	1,146	50.6	546.4	96.9	106.4	18.4	105.6	19.2	116.2	24.2

א – 42: ציוני פסיכומטרי לפי מגדר הנבחנים והשכלת האב

			ציון כללי		חשיבה מילולית		חשיבה כמותית		אנגלית	
		שכיחות	אחוז	ממוצע	ס. תקן	ממוצע	ס. תקן	ממוצע	ס. תקן	ממוצע	ס. תקן
גברים	לא למד כלל	382	1.4	498.6	96.1	95.5	18.9	103.5	19.4	100.1	23.1
	יסודית	308	1.1	502.0	102.8	94.8	21.0	106.0	20.4	99.6	23.3
	תיכונית חלקית	952	3.5	545.9	102.6	104.1	20.1	110.7	20.5	110.3	23.7
	תיכונית מלאה	3,166	11.7	545.0	99.1	103.4	19.6	110.5	20.0	111.3	23.4
	על־תיכונית / אקדמית חלקית	1,517	5.6	566.6	94.1	107.3	19.2	113.8	19.1	116.0	22.4
	תואר ראשון	4,069	15.1	592.5	92.8	112.0	19.3	118.4	18.8	120.3	21.4
	תואר שני	3,597	13.3	607.4	91.2	114.7	18.7	121.2	18.4	122.5	20.9
	תואר שלישי	793	2.9	625.8	86.9	117.6	18.5	123.3	18.1	128.6	18.5
	לא ידוע	12,186	45.2	568.3	101.5	107.4	20.2	115.9	20.1	113.2	23.6
נשים	לא למד כלל	665	1.8	464.3	96.2	93.1	19.3	95.9	19.1	89.7	20.4
	יסודית	654	1.7	471.9	95.8	96.0	19.5	96.0	19.0	90.6	21.6
	תיכונית חלקית	1,759	4.7	508.6	99.8	102.9	19.9	101.7	19.6	97.8	22.3
	תיכונית מלאה	5,007	13.3	513.8	98.5	103.4	19.3	102.7	19.6	99.5	22.0
	על־תיכונית / אקדמית חלקית	1,979	5.3	543.8	95.3	108.7	18.9	107.2	19.0	106.2	22.2
	תואר ראשון	4,837	12.9	564.0	94.9	112.5	18.4	110.3	19.1	110.3	22.3
	תואר שני	4,168	11.1	582.3	90.4	115.7	17.5	113.6	18.6	113.6	21.9
	תואר שלישי	847	2.3	598.6	88.5	118.0	17.4	115.6	18.3	119.3	21.3
	לא ידוע	17,631	47.0	537.5	103.7	107.0	20.0	107.5	20.5	103.4	23.2

א – 43: ציוני פסיכומטרי לפי שפת בחינה והשכלת האב בקרב גברים

			ציון כללי		חשיבה מילולית		חשיבה כמותית		אנגלית	
		שכיחות	אחוז	ממוצע	ס. תקן	ממוצע	ס. תקן	ממוצע	ס. תקן	ממוצע	ס. תקן
עברית	לא למד כלל	162	0.9	520	93.2	101	19.1	104	18.6	107	22.4
	יסודית	121	0.6	530	105	102	22.5	107	20.2	108	22.8
	תיכונית חלקית	674	3.6	565	97.3	108	19.1	112	19.9	116	22.0
	תיכונית מלאה	2,385	12.8	557.0	95.4	106.3	18.9	111.3	19.5	114.5	22.5
	על־תיכונית / אקדמית חלקית	1,288	6.9	573.5	91.2	108.8	18.8	114.4	18.7	118.0	21.3
	תואר ראשון	3,336	17.8	601.8	89.3	114.2	18.6	119.3	18.4	122.3	20.4
	תואר שני	3,086	16.5	614.7	85.9	116.4	17.8	121.9	17.7	124.1	19.7
	תואר שלישי	654	3.5	632.1	82.5	119.1	17.9	124.0	17.6	129.7	17.3
	לא ידוע	6,994	37.4	595.1	90.8	113.2	18.6	118.1	18.6	120.7	20.9
ערבית	לא למד כלל	210	2.9	478.8	94.4	90.5	17.4	103.0	20.3	93.7	21.4
	יסודית	176	2.4	482.2	96.6	89.9	18.8	105.4	20.3	93.0	21.2
	תיכונית חלקית	259	3.6	495.4	99.4	93.7	19.0	106.7	21.7	94.6	20.8
	תיכונית מלאה	696	9.7	504.3	102.0	93.7	19.0	108.2	21.8	99.3	22.4
	על־תיכונית / אקדמית חלקית	184	2.6	516.7	101.3	96.2	19.6	110.7	20.8	100.3	23.7
	תואר ראשון	564	7.8	541.4	99.0	99.3	19.0	115.6	20.4	106.2	22.4
	תואר שני	364	5.1	546.9	109.3	100.6	20.5	117.1	22.4	105.4	22.7
	תואר שלישי	71	1.0	565.0	100.9	102.7	19.0	119.2	21.0	113.0	22.0
	לא ידוע	4,679	65.0	529.5	104.0	98.8	19.4	113.3	21.8	101.3	22.4
אחרות	לא למד כלל	10	0.9	569.1	73.3	107.4	15.7	109.1	11.5	127.4	17.9
	יסודית	11	1.0	507.7	107.6	95.4	18.9	100.5	25.7	114.5	25.0
	תיכונית חלקית	19	1.8	546.4	99.6	103.6	18.9	106.7	19.1	119.6	22.5
	תיכונית מלאה	85	8.0	539.1	91.0	102.3	18.7	106.5	17.3	116.4	22.3
	על־תיכונית / אקדמית חלקית	45	4.2	572.6	84.4	108.5	15.5	111.7	19.8	123.1	21.4
	תואר ראשון	169	15.8	579.5	82.1	110.7	17.2	110.9	17.5	126.6	20.4
	תואר שני	147	13.8	603.0	94.3	113.6	18.4	116.4	19.3	130.5	19.8
	תואר שלישי	68	6.4	628.5	89.5	117.7	17.3	121.4	19.2	134.5	17.8
	לא ידוע	513	48.1	557.0	98.7	106.3	18.7	109.4	19.4	118.1	24.4

א – 44: ציוני פסיכומטרי לפי שפת בחינה והשכלת האב בקרב נשים

			ציון כללי		חשיבה מילולית		חשיבה כמותית		אנגלית	
		שכיחות	אחוז	ממוצע	ס. תקן	ממוצע	ס. תקן	ממוצע	ס. תקן	ממוצע	ס. תקן
עברית	לא למד כלל	284	1.2	482	96.5	98	19.6	96	18.2	94	22.0
	יסודית	264	1.1	500	94.2	103	18.9	98	18.6	97	22.8
	תיכונית חלקית	1,105	4.6	527	96.0	108	18.9	103	19.0	102	22.3
	תיכונית מלאה	3,468	14.3	528.0	95.5	106.9	18.5	103.7	19.2	103.0	21.9
	על־תיכונית / אקדמית חלקית	1,610	6.6	552.9	92.8	110.9	18.4	108.0	18.6	108.2	21.8
	תואר ראשון	3,952	16.3	573.0	91.5	114.7	17.6	111.4	18.6	111.6	21.7
	תואר שני	3,549	14.6	588.4	88.2	117.3	17.0	114.2	18.2	114.5	21.6
	תואר שלישי	722	3.0	604.9	85.2	119.7	16.5	116.3	17.6	120.0	21.1
	לא ידוע	9,323	38.4	564.3	96.5	113.3	18.5	109.9	19.5	109.7	22.4
ערבית	לא למד כלל	367	3.0	451.4	94.7	89.1	18.1	96.1	20.0	86.0	18.1
	יסודית	373	3.1	451.5	92.1	90.6	18.3	95.0	19.4	85.3	18.7
	תיכונית חלקית	632	5.2	475.4	97.7	94.9	18.9	99.5	20.5	88.9	19.1
	תיכונית מלאה	1,444	11.9	479.6	97.4	94.9	18.6	100.5	20.5	90.4	19.3
	על־תיכונית / אקדמית חלקית	327	2.7	500.3	95.9	98.3	18.2	103.8	20.5	95.5	20.7
	תואר ראשון	704	5.8	519.1	99.9	101.5	18.6	106.7	20.5	100.0	22.1
	תואר שני	483	4.0	542.2	94.8	105.6	17.2	111.1	20.3	103.4	21.1
	תואר שלישי	80	0.7	554.9	99.1	106.5	18.9	113.8	21.2	107.2	20.0
	לא ידוע	7,688	63.5	504.9	103.4	99.4	19.2	105.0	21.5	94.8	21.3
אחרות	לא למד כלל	14	1.2	446.4	72.4	87.3	14.7	88.4	9.7	100.6	25.1
	יסודית	17	1.5	484.8	92.1	96.5	18.4	93.4	15.0	106.2	25.9
	תיכונית חלקית	22	1.9	520.4	102.2	105.4	22.3	94.0	17.6	118.7	23.4
	תיכונית מלאה	95	8.1	514.6	94.2	101.4	18.7	98.2	17.9	112.9	24.9
	על־תיכונית / אקדמית חלקית	42	3.6	534.2	92.0	104.9	16.5	103.6	19.3	112.8	25.7
	תואר ראשון	181	15.4	544.0	95.6	106.7	18.0	101.2	19.0	122.4	23.7
	תואר שני	136	11.6	565.1	93.6	109.7	19.0	105.2	19.0	127.1	19.8
	תואר שלישי	45	3.8	575.7	96.7	110.6	19.1	107.4	21.3	130.0	17.9
	לא ידוע	620	52.9	537.6	94.8	106.6	18.2	102.4	18.4	114.5	24.0

א – 45: ציוני פסיכומטרי לפי מספר היבחנות והשכלת האב

			ציון כללי		חשיבה מילולית		חשיבה כמותית		אנגלית	
		שכיחות	*אחוז*	*ממוצע*	*ס. תקן*	*ממוצע*	*ס. תקן*	*ממוצע*	*ס. תקן*	*ממוצע*	*ס. תקן*
היבחנות ראשונה	לא למד כלל	612	1.7	454.6	93.0	90.5	18.8	93.8	17.9	90.7	21.5
	יסודית	531	1.5	458.7	95.2	92.0	20.1	94.4	18.6	90.1	21.9
	תיכונית חלקית	1,583	4.5	501.5	101.8	99.8	20.0	100.6	19.8	99.9	23.7
	תיכונית מלאה	4,897	13.8	504.7	98.2	99.9	19.4	101.0	19.4	101.6	23.4
	על־תיכונית / אקדמית חלקית	2,158	6.1	537.2	96.3	105.3	19.5	106.7	19.2	108.2	23.1
	תואר ראשון	5,417	15.3	564.0	97.4	110.1	19.4	111.1	19.7	113.5	23.1
	תואר שני	4,781	13.5	581.7	93.9	113.4	18.7	114.3	19.3	116.0	22.4
	תואר שלישי	1,003	2.8	603.0	92.4	116.0	18.7	117.4	19.3	123.4	20.9
	לא ידוע	14,510	40.9	521.4	106.1	102.4	20.7	104.9	20.6	103.6	24.4
היבחנות חוזרת	לא למד כלל	450	1.5	506.3	96.0	98.6	18.8	105.2	19.8	97.4	22.1
	יסודית	444	1.5	508.9	96.9	99.9	19.1	104.9	20.2	97.5	22.7
	תיכונית חלקית	1,148	3.8	549.4	96.8	108.2	18.8	110.7	19.8	105.2	23.1
	תיכונית מלאה	3,345	11.2	556.9	94.1	108.5	18.3	112.4	19.3	107.7	22.6
	על־תיכונית / אקדמית חלקית	1,368	4.6	579.9	88.3	112.5	17.4	115.4	18.3	114.0	21.9
	תואר ראשון	3,577	12.0	596.8	87.7	115.6	17.4	118.4	18.1	116.9	21.4
	תואר שני	3,069	10.3	612.9	84.2	118.0	16.7	121.4	17.4	120.3	20.6
	תואר שלישי	661	2.2	625.1	81.7	120.5	16.4	122.2	17.3	124.5	20.0
	לא ידוע	15,793	52.9	576.4	94.8	111.5	18.4	116.5	19.3	110.9	22.9

א – 46: ציוני פסיכומטרי לפי שפת בחינה והשכלת האב בקרב נבחנים לראשונה

			ציון כללי		חשיבה מילולית		חשיבה כמותית		אנגלית	
		שכיחות	אחוז	ממוצע	ס. תקן	ממוצע	ס. תקן	ממוצע	ס. תקן	ממוצע	ס. תקן
עברית	לא למד כלל	291	1.2	480.7	97.7	96.7	19.9	96.5	18.4	95.9	23.1
	יסודית	238	0.9	492.8	95.5	100.5	20.3	97.2	19.2	97.7	22.9
	תיכונית חלקית	1,109	4.4	523.8	98.9	104.5	19.2	103.1	19.7	105.3	23.6
	תיכונית מלאה	3,725	14.7	520.0	96.0	103.3	18.7	102.7	19.4	105.0	23.0
	על־תיכונית / אקדמית חלקית	1,838	7.3	546.4	94.3	107.2	19.1	107.8	19.1	110.2	22.6
	תואר ראשון	4,585	18.1	573.7	94.6	112.3	18.7	112.4	19.4	115.0	22.4
	תואר שני	4,275	16.9	588.4	91.0	114.9	18.0	115.2	19.0	117.1	22.0
	תואר שלישי	876	3.5	608.9	88.9	117.5	17.9	118.2	18.9	124.1	20.1
	לא ידוע	8,362	33.1	557.3	98.8	109.9	19.2	109.2	20.0	111.7	23.2
ערבית	לא למד כלל	305	3.5	428.3	80.1	84.4	15.5	91.3	17.3	84.6	17.4
	יסודית	277	3.1	427.7	84.1	84.6	17.1	91.8	17.8	82.6	17.6
	תיכונית חלקית	449	5.1	444.6	85.2	88.0	17.0	94.5	18.8	85.4	16.4
	תיכונית מלאה	1,051	11.9	449.3	85.9	87.8	16.8	95.3	18.4	88.3	19.1
	על־תיכונית / אקדמית חלקית	269	3.1	474.7	87.8	92.2	18.0	100.0	18.4	92.8	20.3
	תואר ראשון	593	6.7	493.5	91.5	93.9	17.7	103.9	19.3	97.8	21.6
	תואר שני	356	4.0	508.9	96.8	97.2	18.4	106.9	20.6	99.1	20.7
	תואר שלישי	68	0.8	520.7	96.0	96.3	18.5	110.9	20.8	103.3	21.0
	לא ידוע	5,444	61.8	466.0	93.6	90.8	17.7	98.7	20.0	90.4	19.9
אחרות	לא למד כלל	16	1.2	482.4	95.0	93.1	16.6	93.3	15.5	110.9	26.8
	יסודית	16	1.2	489.6	94.2	95.1	15.4	96.3	19.2	107.4	27.5
	תיכונית חלקית	25	1.8	535.4	105.0	104.9	20.8	100.1	20.3	120.6	22.6
	תיכונית מלאה	121	8.8	512.8	92.2	100.2	18.3	98.8	17.6	112.6	24.6
	על־תיכונית / אקדמית חלקית	51	3.7	532.7	89.7	104.2	16.9	102.3	18.3	115.3	24.6
	תואר ראשון	239	17.3	553.2	90.7	108.3	17.6	103.0	19.1	123.8	22.4
	תואר שני	150	10.9	564.5	92.9	109.1	18.4	106.2	18.8	125.7	20.8
	תואר שלישי	59	4.3	610.2	96.2	116.6	18.6	113.6	21.5	136.3	16.2
	לא ידוע	704	51.0	523.8	96.3	103.4	18.5	101.7	18.8	110.4	24.6

א – 47: ציוני פסיכומטרי לפי שפת בחינה והשכלת האב בקרב נבחנים חוזרים

			ציון כללי		חשיבה מילולית		חשיבה כמותית		אנגלית	
		שכיחות	אחוז	ממוצע	ס. תקן	ממוצע	ס. תקן	ממוצע	ס. תקן	ממוצע	ס. תקן
עברית	לא למד כלל	162	0.9	521.8	90.4	104.3	18.0	103.3	18.5	103.4	21.7
	יסודית	151	0.8	535.6	99.0	106.7	19.3	106.0	19.4	105.3	23.5
	תיכונית חלקית	683	3.7	571.1	89.9	113.0	17.4	112.4	18.7	111.3	22.0
	תיכונית מלאה	2,180	11.9	573.6	87.7	112.5	17.0	113.6	18.2	112.3	21.8
	על־תיכונית / אקדמית חלקית	1,086	5.9	588.8	83.8	114.7	16.7	116.0	17.5	116.5	20.8
	תואר ראשון	2,781	15.2	606.6	82.6	118.1	16.4	119.2	17.4	118.9	20.4
	תואר שני	2,437	13.4	622.1	78.1	120.2	15.6	122.3	16.5	122.1	19.4
	תואר שלישי	519	2.8	632.1	76.8	122.7	15.6	122.8	16.3	125.3	19.8
	לא ידוע	8,255	45.2	598.2	87.3	116.7	17.3	117.7	18.1	117.3	21.2
ערבית	לא למד כלל	278	2.6	496.7	98.2	95.2	18.5	106.4	20.6	93.2	21.1
	יסודית	281	2.6	494.9	92.7	96.3	17.9	104.7	20.5	92.7	20.8
	תיכונית חלקית	449	4.2	517.2	98.1	101.0	18.6	108.5	21.1	95.6	21.5
	תיכונית מלאה	1,104	10.3	524.3	97.8	100.9	18.2	110.4	21.2	98.2	21.1
	על־תיכונית / אקדמית חלקית	245	2.3	539.8	97.6	103.2	17.9	113.1	21.2	101.9	22.8
	תואר ראשון	684	6.4	559.9	96.9	106.3	17.8	116.4	20.6	107.0	22.3
	תואר שני	497	4.6	569.7	96.4	107.9	17.7	118.6	20.5	107.9	21.8
	תואר שלישי	84	0.8	592.5	91.4	111.7	16.4	121.0	20.5	115.5	19.6
	לא ידוע	7,096	66.2	550.7	97.2	105.5	18.0	115.3	20.6	102.5	22.0
אחרות	לא למד כלל	10	1.1	523.7	95.6	100.2	19.3	102.1	14.1	115.7	25.6
	יסודית	12	1.4	499.3	105.0	97.3	22.1	96.0	21.4	112.2	23.3
	תיכונית חלקית	16	1.8	527.8	96.5	103.9	20.8	99.6	18.1	116.9	23.4
	תיכונית מלאה	61	6.9	550.5	92.9	104.7	19.8	108.1	17.7	118.5	21.7
	על־תיכונית / אקדמית חלקית	37	4.2	582.5	81.4	110.1	14.0	115.1	19.5	121.9	22.5
	תואר ראשון	112	12.7	578.4	89.1	109.5	17.9	111.9	17.0	126.0	21.8
	תואר שני	135	15.3	607.6	93.3	114.8	18.7	116.1	20.0	132.6	18.1
	תואר שלישי	58	6.6	609.2	95.8	114.2	17.9	118.6	20.6	130.2	18.9
	לא ידוע	442	50.1	582.4	86.5	111.3	17.1	112.0	18.1	125.5	20.5

א – 48: ציוני פסיכומטרי לפי אזור מגורים

			ציון כללי		חשיבה מילולית		חשיבה כמותית		אנגלית	
	שכיחות	*אחוז*	*ממוצע*	*ס. תקן*	*ממוצע*	*ס. תקן*	*ממוצע*	*ס. תקן*	*ממוצע*	*ס. תקן*
ירושלים	3,611	5.5	571.0	100.2	114.1	19.5	110.7	20.0	112.6	24.5
חיפה	8,406	12.9	549.8	104.6	106.2	20.2	111.9	20.8	107.2	23.8
תל אביב	2,831	4.3	596.5	93.6	116.0	18.2	116.1	19.3	120.4	21.6
גוש דן	3,564	5.5	579.8	94.9	112.6	18.3	114.1	19.6	116.6	21.5
מרכז	7,562	11.6	566.1	96.1	110.6	18.8	111.7	19.6	113.1	22.8
דרום	3,680	5.6	525.5	104.5	103.8	20.4	104.5	20.5	105.3	24.1
גליל מזרחי	5,386	8.2	528.1	103.7	102.6	19.9	108.6	21.2	101.9	23.0
גליל מערבי	7,357	11.3	534.8	101.1	103.1	19.3	109.7	20.7	104.5	22.9
השרון	8,781	13.4	577.7	96.4	112.1	18.6	114.2	19.6	115.3	22.9
לא ידוע	14,169	21.7	545.0	106.3	107.1	20.6	109.6	21.0	105.7	24.1
כולם	65,347	100	554.4	103.1	108.1	20.0	111.0	20.5	109.2	23.9

א – 49: ציוני פסיכומטרי לפי שפת בחינה ואזור מגורים

			ציון כללי		חשיבה מילולית		חשיבה כמותית		אנגלית	
		שכיחות	*אחוז*	*ממוצע*	*ס. תקן*	*ממוצע*	*ס. תקן*	*ממוצע*	*ס. תקן*	*ממוצע*	*ס. תקן*
עברית	ירושלים	3,080	7.1	582.4	94.1	116.7	18.1	112.7	19.3	113.4	23.7
	חיפה	3,535	8.1	584.7	95.0	113.5	18.9	114.8	19.2	117.6	21.6
	תל אביב	2,656	6.1	600.0	91.8	116.7	17.8	116.8	19.1	120.7	21.1
	גוש דן	3,400	7.8	581.5	94.4	112.9	18.3	114.5	19.6	116.6	21.4
	מרכז	7,183	16.5	569.0	94.6	111.1	18.5	112.3	19.4	113.3	22.5
	דרום	3,079	7.1	542.0	98.8	106.7	19.6	107.1	20.0	108.9	22.9
	גליל מזרחי	1,685	3.9	560.6	96.0	111.1	18.9	110.1	19.5	110.6	22.5
	גליל מערבי	3,101	7.1	559.5	95.5	109.2	18.4	110.8	19.9	111.9	21.9
	השרון	7,262	16.7	586.5	92.6	113.9	17.9	115.2	19.2	117.4	22.0
	לא ידוע	8,572	19.7	572.6	98.4	113.4	18.9	112.5	19.9	111.6	23.1
ערבית	ירושלים	299	1.5	453.8	90.8	90.4	17.8	93.4	18.6	91.0	21.5
	חיפה	4,602	23.6	522.1	104.3	100.5	19.5	109.7	21.7	98.5	22.0
	תל אביב	21	0.1	436.2	95.9	84.4	21.0	94.1	18.8	85.9	17.5
	גוש דן	8	0.0	511.0	123.8	93.6	22.7	105.5	22.3	110.8	27.1
	מרכז	140	0.7	442.4	94.7	87.8	18.8	92.3	18.8	88.3	19.5
	דרום	477	2.4	422.8	82.8	85.7	17.4	89.1	17.3	81.4	15.4
	גליל מזרחי	3,636	18.6	512.4	103.5	98.5	19.2	107.8	21.9	97.5	22.0
	גליל מערבי	4,124	21.1	515.7	101.0	98.4	18.6	108.9	21.2	98.7	21.9
	השרון	1,210	6.2	524.5	101.7	101.7	19.2	109.0	21.1	99.6	22.4
	לא ידוע	5,013	25.7	498.6	103.6	96.7	19.2	105.3	22.0	94.2	21.4
אחרות	ירושלים	232	10.2	571.0	93.3	110.7	18.7	106.0	19.8	128.8	20.1
	חיפה	269	11.9	566.5	90.4	109.7	18.2	110.2	18.5	118.2	22.3
	תל אביב	154	6.8	557.9	95.4	109.0	18.7	106.2	18.0	120.2	25.8
	גוש דן	156	6.9	547.4	96.5	106.6	17.9	105.3	18.9	117.3	23.6
	מרכז	239	10.6	550.2	93.5	106.8	18.1	104.3	18.8	121.5	23.5
	דרום	124	5.5	511.3	90.4	100.9	16.6	99.1	17.8	109.3	26.7
	גליל מזרחי	65	2.9	563.5	99.0	108.5	19.1	110.1	19.3	118.4	23.8
	גליל מערבי	132	5.8	553.5	102.2	107.6	18.8	109.0	20.7	113.4	24.2
	השרון	309	13.6	580.6	95.5	110.6	17.8	111.1	20.1	127.1	21.0
	לא ידוע	584	25.8	537.7	100.4	104.0	19.1	103.8	19.6	117.1	23.9

א – 50: ציוני פסיכומטרי לפי מגדר ואזור מגורים

			ציון כללי		חשיבה מילולית		חשיבה כמותית		אנגלית	
		שכיחות	*אחוז*	*ממוצע*	*ס. תקן*	*ממוצע*	*ס. תקן*	*ממוצע*	*ס. תקן*	*ממוצע*	*ס. תקן*
גברים	ירושלים	1,461	5.4	598.9	92.6	116.1	18.9	117.0	18.9	120.6	22.5
	חיפה	3,581	13.3	566.1	103.5	106.3	20.6	116.3	20.2	112.6	23.6
	תל אביב	1,294	4.8	609.8	90.0	115.6	18.1	119.9	18.8	125.5	19.8
	גוש דן	1,615	6.0	597.0	91.5	112.7	18.5	118.7	19.0	122.2	19.8
	מרכז	3,372	12.5	583.3	93.5	110.3	19.0	116.5	19.0	119.3	21.4
	דרום	1,486	5.5	551.9	101.1	105.3	20.1	110.6	20.2	113.4	23.4
	גליל מזרחי	2,191	8.1	545.4	104.5	102.7	20.4	113.4	21.2	107.2	23.6
	גליל מערבי	3,129	11.6	549.4	101.4	102.7	19.8	113.9	20.5	109.8	23.4
	השרון	3,906	14.5	595.4	91.7	112.1	18.6	119.1	18.5	121.3	21.5
	לא ידוע	4,935	18.3	564.2	104.5	107.5	20.8	114.7	20.5	111.6	24.1
נשים	ירושלים	2,108	5.6	551.9	100.7	112.8	19.8	106.4	19.6	107.0	24.3
	חיפה	4,760	12.7	537.3	103.7	106.2	19.9	108.4	20.5	103.1	23.2
	תל אביב	1,506	4.0	585.6	94.9	116.5	18.2	112.9	19.1	116.2	22.1
	גוש דן	1,909	5.1	565.6	95.4	112.5	18.2	110.2	19.3	112.0	21.8
	מרכז	4,121	11.0	551.9	96.0	110.8	18.6	107.8	19.2	108.1	22.7
	דרום	2,145	5.7	507.8	102.8	102.8	20.5	100.4	19.6	99.9	22.9
	גליל מזרחי	3,141	8.4	516.3	101.4	102.5	19.6	105.2	20.5	98.3	21.9
	גליל מערבי	4,161	11.1	523.7	99.5	103.4	19.0	106.5	20.3	100.4	21.7
	השרון	4,767	12.7	563.1	97.6	112.2	18.5	110.2	19.6	110.3	22.9
	לא ידוע	8,929	23.8	534.0	105.4	106.9	20.4	106.7	20.6	102.3	23.4

א – 51: ציוני פסיכומטרי לפי שפת בחינה ואזור מגורים בקרב גברים

			ציון כללי		חשיבה מילולית		חשיבה כמותית		אנגלית	
		שכיחות	אחוז	ממוצע	ס. תקן	ממוצע	ס. תקן	ממוצע	ס. תקן	ממוצע	ס. תקן
עברית	ירושלים	1,277	6.8	607.9	86.3	118.1	17.6	118.6	18.1	121.2	21.8
	חיפה	1,662	8.9	598.7	92.5	113.2	19.3	118.6	18.5	122.8	20.2
	תל אביב	1,205	6.4	614.5	87.5	116.4	17.7	120.8	18.5	126.2	19.1
	גוש דן	1,551	8.3	598.0	91.2	112.9	18.5	119.0	18.9	122.2	19.7
	מרכז	3,216	17.2	585.2	92.6	110.6	18.9	117.0	18.8	119.4	21.2
	דרום	1,317	7.0	562.1	96.2	106.9	19.7	112.3	19.6	115.8	22.0
	גליל מזרחי	738	3.9	576.5	97.8	111.2	19.7	113.9	19.7	116.7	22.1
	גליל מערבי	1,448	7.7	575.1	94.7	109.0	18.8	115.0	19.6	117.6	21.5
	השרון	3,270	17.5	603.7	87.4	113.7	18.0	120.0	18.0	123.5	20.0
	לא ידוע	3,016	16.1	591.3	95.0	113.6	19.1	117.2	19.3	118.3	22.0
ערבית	ירושלים	82	1.1	470.5	95.5	89.1	18.8	98.0	19.5	99.0	23.7
	חיפה	1,797	24.9	535.7	104.7	99.7	19.7	114.5	21.5	102.7	22.4
	תל אביב	11	0.2	450.8	92.4	85.1	22.2	100.5	20.1	84.7	9.9
	גוש דן	4	0.1	485.0	124.3	87.0	19.3	100.5	24.2	111.0	31.5
	מרכז	39	0.5	473.6	104.1	90.7	20.7	99.1	20.9	96.5	20.3
	דרום	102	1.4	440.8	98.0	86.8	18.4	94.8	21.2	83.8	17.7
	גליל מזרחי	1,423	19.8	528.5	104.2	98.1	19.4	113.2	22.0	101.9	22.7
	גליל מערבי	1,597	22.2	525.4	101.4	96.8	18.8	112.9	21.3	102.4	22.5
	השרון	478	6.6	535.7	100.1	100.4	19.2	113.4	20.6	103.2	23.1
	לא ידוע	1,670	23.2	516.7	104.0	96.8	19.6	111.1	21.9	98.3	22.0
אחרות	ירושלים	102	9.6	590.3	89.7	112.3	18.3	111.8	18.9	130.7	19.5
	חיפה	122	11.4	571.6	91.1	108.5	19.1	112.7	17.8	120.1	21.8
	תל אביב	78	7.3	559.2	92.5	107.4	18.1	108.1	17.4	120.7	23.9
	גוש דן	60	5.6	579.7	92.9	110.5	17.3	113.3	18.9	122.1	22.5
	מרכז	117	11.0	568.9	92.1	108.3	18.2	109.7	18.9	124.3	22.6
	דרום	67	6.3	522.3	94.0	101.9	17.3	102.1	18.2	110.9	26.9
	גליל מזרחי	30	2.8	580.3	98.5	111.3	18.9	112.6	19.4	122.5	24.0
	גליל מערבי	84	7.9	564.5	101.4	107.2	18.6	112.6	20.1	116.8	24.3
	השרון	158	14.8	604.6	85.9	113.3	16.9	117.1	18.6	130.7	18.4
	לא ידוע	249	23.3	554.4	103.0	105.1	19.4	108.9	20.3	119.3	23.9

א – 52: ציוני פסיכומטרי לפי שפת בחינה ואזור מגורים בקרב נשים

			ציון כללי		חשיבה מילולית		חשיבה כמותית		אנגלית	
		שכיחות	אחוז	ממוצע	ס. תקן	ממוצע	ס. תקן	ממוצע	ס. תקן	ממוצע	ס. תקן
עברית	ירושלים	1,763	7.3	564.4	95.1	115.7	18.4	108.5	19.0	107.9	23.4
	חיפה	1,842	7.6	571.9	95.6	113.7	18.7	111.2	19.2	112.9	21.8
	תל אביב	1,423	5.9	588.1	93.5	117.0	17.9	113.5	19.0	116.2	21.7
	גוש דן	1,810	7.5	567.6	95.0	112.9	18.1	110.7	19.3	111.9	21.6
	מרכז	3,900	16.1	555.6	94.2	111.6	18.1	108.5	19.0	108.3	22.4
	דרום	1,726	7.1	527.0	97.8	106.5	19.5	103.2	19.4	103.7	22.3
	גליל מזרחי	922	3.8	547.9	93.3	111.0	18.4	107.0	18.9	105.8	21.6
	גליל מערבי	1,622	6.7	545.5	94.0	109.4	18.1	107.1	19.4	106.7	21.0
	השרון	3,897	16.1	571.8	94.3	114.1	17.9	111.2	19.2	112.2	22.3
	לא ידוע	5,372	22.1	561.4	98.3	113.2	18.7	109.7	19.6	107.7	22.8
ערבית	ירושלים	217	1.8	447.5	88.3	90.8	17.5	91.7	18.0	88.0	19.9
	חיפה	2,775	22.9	513.1	102.9	100.9	19.2	106.6	21.3	95.9	21.3
	תל אביב	9	0.1	426.0	106.4	85.7	20.9	87.6	16.2	87.4	25.3
	גוש דן	4	0.0	537.0	136.0	100.3	26.7	110.5	22.5	110.5	27.0
	מרכז	100	0.8	431.0	88.6	86.7	18.1	89.8	17.4	85.4	18.2
	דרום	366	3.0	418.7	77.6	85.6	17.1	87.7	15.8	81.0	14.7
	גליל מזרחי	2,184	18.1	502.4	101.6	98.9	19.0	104.5	21.1	94.8	21.2
	גליל מערבי	2,492	20.6	509.3	100.3	99.4	18.5	106.3	20.8	96.3	21.1
	השרון	721	6.0	517.7	102.3	102.7	19.1	106.2	21.0	97.3	21.6
	לא ידוע	3,230	26.7	489.4	102.1	96.7	19.1	102.3	21.5	92.0	20.7
אחרות	ירושלים	128	10.9	557.4	92.2	109.7	18.6	101.5	19.4	127.5	20.3
	חיפה	143	12.2	559.3	88.2	110.3	17.1	107.5	18.5	116.1	22.7
	תל אביב	74	6.3	556.0	99.9	110.8	19.5	103.9	18.6	119.5	27.8
	גוש דן	95	8.1	528.5	93.1	104.4	17.9	100.7	17.0	114.5	24.0
	מרכז	121	10.3	531.6	91.8	105.3	18.0	99.0	17.2	118.5	24.0
	דרום	53	4.5	496.0	85.7	99.2	15.8	95.5	17.2	106.4	26.3
	גליל מזרחי	35	3.0	549.2	98.5	106.0	19.1	107.9	19.1	115.0	23.4
	גליל מערבי	47	4.0	534.7	102.7	108.6	19.5	102.8	20.6	107.3	23.4
	השרון	149	12.7	554.3	98.7	107.5	18.3	104.6	19.7	123.0	22.8
	לא ידוע	327	27.9	524.7	97.2	103.2	18.8	99.9	18.2	115.0	23.8

א – 53: ציוני פסיכומטרי לפי מספר היבחנות ואזור מגורים

				ציון כללי		חשיבה מילולית		חשיבה כמותית		אנגלית	
		שכיחות	*אחוז*	*ממוצע*	*ס. תקן*	*ממוצע*	*ס. תקן*	*ממוצע*	*ס. תקן*	*ממוצע*	*ס. תקן*
היבחנות ראשונה	**ירושלים**	2,105	5.9	557.5	101.2	112.0	19.9	107.7	20.3	110.6	24.9
	חיפה	4,268	12.0	524.0	106.8	102.0	20.9	106.2	20.5	104.0	24.4
	תל אביב	1,717	4.8	581.2	96.6	113.3	18.9	113.0	19.5	118.5	22.6
	גוש דן	2,150	6.1	562.4	98.0	109.5	19.0	110.7	20.2	114.1	22.2
	מרכז	4,516	12.7	550.2	98.2	107.8	19.3	108.6	19.9	110.8	23.1
	דרום	2,095	5.9	506.1	103.4	100.3	20.6	100.7	19.8	102.8	24.2
	גליל מזרחי	2,743	7.7	501.1	103.6	98.2	20.4	102.8	20.7	98.4	22.9
	גליל מערבי	3,543	10.0	505.3	101.4	98.4	19.7	103.3	20.2	100.8	23.3
	השרון	5,082	14.3	562.1	100.0	109.4	19.2	110.9	20.1	113.6	23.6
	לא ידוע	7,273	20.5	518.5	107.2	102.8	21.2	103.9	20.6	102.2	24.4
היבחנות חוזרת	**ירושלים**	1,506	5.0	589.9	95.7	117.0	18.6	114.8	19.0	115.2	23.5
	חיפה	4,138	13.9	576.5	95.3	110.6	18.5	117.7	19.4	110.4	22.8
	תל אביב	1,114	3.7	620.0	83.3	120.1	16.1	120.9	18.0	123.4	19.4
	גוש דן	1,414	4.7	606.3	83.2	117.2	16.3	119.2	17.6	120.5	19.8
	מרכז	3,046	10.2	589.7	87.9	114.6	17.2	116.4	18.1	116.6	21.8
	דרום	1,585	5.3	551.1	100.5	108.4	19.3	109.5	20.3	108.7	23.5
	גליל מזרחי	2,643	8.9	556.1	96.0	107.2	18.4	114.6	19.9	105.5	22.6
	גליל מערבי	3,814	12.8	562.3	92.7	107.6	17.8	115.6	19.3	107.9	22.0
	השרון	3,699	12.4	599.2	86.7	115.9	17.0	118.8	18.0	117.6	21.7
	לא ידוע	6,896	23.1	572.9	97.8	111.6	19.0	115.6	19.7	109.3	23.2

א – 54: ציוני פסיכומטרי לפי שפת בחינה ואזור מגורים בקרב נבחנים לראשונה

			ציון כללי		חשיבה מילולית		חשיבה כמותית		אנגלית	
		שכיחות	*אחוז*	*ממוצע*	*ס. תקן*	*ממוצע*	*ס. תקן*	*ממוצע*	*ס. תקן*	*ממוצע*	*ס. תקן*
עברית	ירושלים	1,814	7.2	569.3	95.9	114.6	18.6	109.9	19.8	111.6	24.3
	חיפה	2,062	8.2	570.2	99.9	111.2	19.7	111.7	20.0	115.5	22.5
	תל אביב	1,607	6.4	584.9	95.4	114.0	18.6	113.7	19.4	118.9	22.2
	גוש דן	2,044	8.1	564.4	97.7	109.8	18.9	111.2	20.1	114.2	22.1
	מרכז	4,308	17.0	552.7	97.0	108.3	19.1	109.2	19.8	110.9	22.9
	דרום	1,757	6.9	522.4	99.0	103.1	19.9	103.3	19.6	106.2	23.3
	גליל מזרחי	1,037	4.1	544.3	99.1	108.3	19.6	106.9	20.0	108.2	22.8
	גליל מערבי	1,706	6.7	540.7	98.2	106.2	18.9	106.7	20.3	109.6	22.6
	השרון	4,380	17.3	571.5	96.1	111.3	18.4	112.2	19.7	115.5	22.8
	לא ידוע	4,584	18.1	551.5	100.6	110.0	19.4	108.2	20.1	108.5	23.7
ערבית	ירושלים	162	1.8	433.3	82.2	86.9	16.8	89.7	16.5	87.3	19.0
	חיפה	2,048	23.2	474.8	91.4	92.2	17.5	100.6	19.6	91.6	19.7
	תל אביב	9	0.1	404.8	101.0	74.7	22.9	90.3	16.5	85.2	19.2
	גוש דן	5	0.1	464.4	138.8	89.2	28.5	94.8	21.0	99.8	29.1
	מרכז	68	0.8	409.8	69.1	80.8	15.6	86.2	13.9	85.6	14.3
	דרום	249	2.8	394.9	64.4	80.4	15.0	83.9	13.0	78.0	12.3
	גליל מזרחי	1,665	18.9	473.0	96.5	91.6	18.1	100.1	20.7	92.0	20.5
	גליל מערבי	1,766	20.0	469.8	91.6	90.5	17.2	99.9	19.6	91.9	20.4
	השרון	524	5.9	483.2	98.7	93.6	18.5	101.6	20.4	94.0	21.5
	לא ידוע	2,316	26.3	453.3	89.7	89.0	17.5	96.0	19.2	88.1	19.2
אחרות	ירושלים	129	9.3	547.6	89.8	107.8	18.6	99.3	18.2	127.1	20.5
	חיפה	158	11.4	557.5	94.3	109.6	18.9	107.9	18.7	115.3	23.2
	תל אביב	101	7.3	538.5	92.2	106.6	18.0	102.7	16.6	114.9	27.0
	גוש דן	101	7.3	527.4	94.3	104.1	17.7	101.4	17.8	112.5	23.6
	מרכז	140	10.1	540.4	96.0	105.9	18.2	102.1	19.0	119.1	24.9
	דרום	89	6.4	495.5	82.1	99.0	15.1	96.2	16.6	104.9	27.0
	גליל מזרחי	41	3.0	549.4	101.2	107.0	19.0	109.1	20.1	110.7	24.1
	גליל מערבי	71	5.1	537.6	103.0	106.4	20.2	105.0	19.2	109.9	24.2
	השרון	178	12.9	561.1	96.7	108.1	17.7	106.4	20.6	124.4	22.0
	לא ידוע	373	27.0	517.7	99.5	100.9	19.0	100.1	19.1	113.0	24.5

א – 55: ציוני פסיכומטרי לפי שפת בחינה ואזור מגורים בקרב נבחנים חוזרים

			ציון כללי		חשיבה מילולית		חשיבה כמותית		אנגלית	
		שכיחות	*אחוז*	*ממוצע*	*ס. תקן*	*ממוצע*	*ס. תקן*	*ממוצע*	*ס. תקן*	*ממוצע*	*ס. תקן*
עברית	ירושלים	1,266	6.9	601.2	88.3	119.6	16.9	116.7	17.9	116.1	22.5
	חיפה	1,473	8.1	604.9	83.6	116.7	17.4	119.0	17.2	120.5	20.0
	תל אביב	1,049	5.7	623.1	80.9	120.8	15.6	121.5	17.6	123.5	19.0
	גוש דן	1,356	7.4	607.3	82.9	117.5	16.2	119.4	17.5	120.2	19.7
	מרכז	2,875	15.7	593.5	85.2	115.4	16.7	117.1	17.7	116.9	21.4
	דרום	1,322	7.2	568.0	92.3	111.4	18.0	112.1	19.4	112.4	21.9
	גליל מזרחי	648	3.5	586.6	84.7	115.5	16.8	115.3	17.5	114.3	21.3
	גליל מערבי	1,395	7.6	582.5	86.8	112.9	17.2	115.9	18.1	114.6	20.7
	השרון	2,882	15.8	609.1	82.1	117.9	16.4	119.9	17.4	120.2	20.3
	לא ידוע	3,988	21.8	596.8	89.8	117.3	17.4	117.5	18.4	115.2	21.8
ערבית	ירושלים	137	1.3	477.9	94.8	94.5	18.2	97.8	20.0	95.4	23.5
	חיפה	2,554	23.8	560.1	98.3	107.1	18.3	117.0	20.6	104.1	22.1
	תל אביב	12	0.1	459.8	88.8	91.8	16.8	97.0	20.6	86.4	17.0
	גוש דן	3	0.0	588.7	24.4	101.0	6.9	123.3	9.8	129.0	9.5
	מרכז	72	0.7	473.2	105.2	94.3	19.3	98.1	21.0	90.9	23.1
	דרום	228	2.1	453.2	89.9	91.6	17.9	94.9	19.5	85.1	17.5
	גליל מזרחי	1,971	18.4	545.6	97.4	104.4	18.0	114.4	20.7	102.2	22.1
	גליל מערבי	2,358	22.0	550.0	93.8	104.4	17.4	115.6	19.9	103.7	21.6
	השרון	686	6.4	556.0	92.4	107.8	17.3	114.7	19.9	103.8	22.1
	לא ידוע	2,697	25.2	537.5	98.8	103.3	18.2	113.2	21.2	99.4	21.8
אחרות	ירושלים	103	11.7	600.4	89.6	114.3	18.3	114.3	18.8	130.8	19.5
	חיפה	111	12.6	579.3	83.3	109.9	17.0	113.6	17.7	122.4	20.4
	תל אביב	53	6.0	594.9	91.1	113.5	19.4	112.9	18.8	130.2	19.8
	גוש דן	55	6.2	584.1	90.2	111.2	17.6	112.6	18.8	126.2	21.2
	מרכז	99	11.2	564.1	88.5	108.2	17.9	107.4	18.0	124.8	21.1
	דרום	35	4.0	551.5	99.2	105.7	19.1	106.4	19.1	120.5	22.6
	גליל מזרחי	24	2.7	587.7	92.1	110.9	19.4	111.7	18.0	131.6	16.6
	גליל מערבי	61	6.9	572.0	98.8	109.1	17.2	113.7	21.5	117.5	23.8
	השרון	131	14.8	607.0	87.4	114.2	17.4	117.5	17.7	130.7	19.0
	לא ידוע	211	23.9	572.9	92.2	109.4	17.9	110.3	18.8	124.3	21.1

חלק ב – מתאמים

ב – 1: מתאמים בין ציונים ומשתני רקע בקרב כלל הנבחנים

סטטיסטים פשוטים	ציון כללי	חשיבה מילולית	חשיבה כמותית	אנגלית	הכנסה ממוצעת	השכלת אם	גיל
ממוצע	554.4	108.1	111.0	109.2	4.06	5.58	20.38
סטיית תקן	103.1	20.0	20.5	23.9	0.98	1.55	2.77
שכיחות	65,347	65,347	65,347	65,347	33,862	35,191	65,332

מתאמים	ציון כללי	חשיבה מילולית	חשיבה כמותית	אנגלית	הכנסה ממוצעת	השכלת אם	גיל
ציון כללי	1.00	0.91	0.89	0.77	0.24	0.34	0.19
חשיבה מילולית	0.91	1.00	0.67	0.62	0.21	0.31	0.25
חשיבה כמותית	0.89	0.67	1.00	0.53	0.22	0.27	0.07
אנגלית	0.77	0.62	0.53	1.00	0.18	0.30	0.17

ב – 2: מתאמים בין ציונים ומשתני רקע בקרב גברים

סטטיסטים פשוטים	ציון כללי	חשיבה מילולית	חשיבה כמותית	אנגלית	הכנסה ממוצעת	השכלת אם	גיל
ממוצע	573.5	108.4	116.0	115.4	4.13	5.68	20.41
סטיית תקן	100.6	20.1	19.9	23.3	0.98	1.51	3.03
שכיחות	26,970	26,970	26,970	26,970	14,415	14,837	26,969

מתאמים	ציון כללי	חשיבה מילולית	חשיבה כמותית	אנגלית	הכנסה ממוצעת	השכלת אם	גיל
ציון כללי	1.00	0.91	0.87	0.75	0.23	0.32	0.16
חשיבה מילולית	0.91	1.00	0.66	0.60	0.20	0.28	0.25
חשיבה כמותית	0.87	0.66	1.00	0.48	0.20	0.26	0.02
אנגלית	0.75	0.60	0.48	1.00	0.16	0.27	0.14

ב – 3: מתאמים בין ציונים ומשתני רקע בקרב נשים

סטטיסטים פשוטים	ציון כללי	חשיבה מילולית	חשיבה כמותית	אנגלית	הכנסה ממוצעת	השכלת אם	גיל
ממוצע	540.6	107.9	107.4	104.7	4.00	5.50	20.34
סטיית תקן	102.6	19.9	20.2	23.3	0.97	1.58	2.54
שכיחות	37,547	37,547	37,547	37,547	19,121	20,009	37,535

מתאמים	ציון כללי	חשיבה מילולית	חשיבה כמותית	אנגלית	הכנסה ממוצעת	השכלת אם	גיל
ציון כללי	1.00	0.92	0.89	0.78	0.23	0.35	0.22
חשיבה מילולית	0.92	1.00	0.70	0.66	0.21	0.33	0.27
חשיבה כמותית	0.89	0.70	1.00	0.53	0.21	0.27	0.11
אנגלית	0.78	0.66	0.53	1.00	0.18	0.31	0.21

ב – 4: מתאמים בין ציונים ומשתני רקע בקרב נבחנים לראשונה

סטטיסטים פשוטים	ציון כללי	חשיבה מילולית	חשיבה כמותית	אנגלית	הכנסה ממוצעת	השכלת אם	גיל
ממוצע	534.0	104.8	106.5	106.8	4.07	5.60	19.97
סטיית תקן	105.4	20.6	20.5	24.4	0.99	1.54	2.73
שכיחות	35,492	35,492	35,492	35,492	20,075	21,085	35,480

מתאמים	ציון כללי	חשיבה מילולית	חשיבה כמותית	אנגלית	הכנסה ממוצעת	השכלת אם	גיל
ציון כללי	1.00	0.91	0.89	0.78	0.26	0.37	0.19
חשיבה מילולית	0.91	1.00	0.69	0.62	0.23	0.34	0.27
חשיבה כמותית	0.89	0.69	1.00	0.55	0.24	0.31	0.06
אנגלית	0.78	0.62	0.55	1.00	0.19	0.31	0.17

ב – 5: מתאמים בין ציונים ומשתני רקע בקרב נבחנים חוזרים

סטטיסטים פשוטים	ציון כללי	חשיבה מילולית	חשיבה כמותית	אנגלית	הכנסה ממוצעת	השכלת אם	גיל
ממוצע	578.6	112.1	116.3	112.0	4.05	5.55	20.86
סטיית תקן	94.8	18.4	19.2	22.9	0.95	1.57	2.74
שכיחות	29,855	29,855	29,855	29,855	13,787	14,106	29,852

מתאמים	ציון כללי	חשיבה מילולית	חשיבה כמותית	אנגלית	הכנסה ממוצעת	השכלת אם	גיל
ציון כללי	1.00	0.89	0.87	0.76	0.22	0.32	0.12
חשיבה מילולית	0.89	1.00	0.62	0.60	0.19	0.29	0.19
חשיבה כמותית	0.87	0.62	1.00	0.49	0.19	0.25	-0.01
אנגלית	0.76	0.60	0.49	1.00	0.17	0.29	0.15

ב – 6: מתאמים בין ציונים ומשתני רקע בקרב נבחנים בעברית

סטטיסטים פשוטים	ציון כללי	חשיבה מילולית	חשיבה כמותית	אנגלית	הכנסה ממוצעת	השכלת אם	גיל
ממוצע	574.8	112.7	113.0	114.2	4.18	5.77	21.08
סטיית תקן	96.2	18.7	19.7	22.6	0.93	1.41	2.85
שכיחות	43,553	43,553	43,553	43,553	26,002	27,103	43,543

מתאמים	ציון כללי	חשיבה מילולית	חשיבה כמותית	אנגלית	הכנסה ממוצעת	השכלת אם	גיל
ציון כללי	1.00	0.89	0.89	0.74	0.22	0.29	0.11
חשיבה מילולית	0.89	1.00	0.66	0.55	0.19	0.26	0.18
חשיבה כמותית	0.89	0.66	1.00	0.51	0.22	0.25	0.03
אנגלית	0.74	0.55	0.51	1.00	0.14	0.23	0.04

ב – 7: מתאמים בין ציונים ומשתני רקע בקרב גברים הנבחנים בעברית

סטטיסטים פשוטים	ציון כללי	חשיבה מילולית	חשיבה כמותית	אנגלית	הכנסה ממוצעת	השכלת אם	גיל
ממוצע	592.3	112.6	117.6	120.5	4.24	5.82	21.00
סטיית תקן	92.8	18.9	19.0	21.1	0.93	1.38	3.16
שכיחות	18,700	18,700	18,700	18,700	11,417	11,763	18,699

מתאמים	ציון כללי	חשיבה מילולית	חשיבה כמותית	אנגלית	הכנסה ממוצעת	השכלת אם	גיל
ציון כללי	1.00	0.89	0.88	0.71	0.21	0.28	0.08
חשיבה מילולית	0.89	1.00	0.64	0.53	0.18	0.25	0.19
חשיבה כמותית	0.88	0.64	1.00	0.45	0.20	0.24	-0.01
אנגלית	0.71	0.53	0.45	1.00	0.12	0.21	0.00

ב – 8: מתאמים בין ציונים ומשתני רקע בקרב נשים הנבחנות בעברית

סטטיסטים פשוטים	ציון כללי	חשיבה מילולית	חשיבה כמותית	אנגלית	הכנסה ממוצעת	השכלת אם	גיל
ממוצע	561.2	112.7	109.3	109.3	4.13	5.72	21.12
סטיית תקן	96.5	18.5	19.4	22.5	0.93	1.43	2.55
שכיחות	24,277	24,277	24,277	24,277	14,324	15,063	24,268

מתאמים	ציון כללי	חשיבה מילולית	חשיבה כמותית	אנגלית	הכנסה ממוצעת	השכלת אם	גיל
ציון כללי	1.00	0.91	0.89	0.76	0.23	0.30	0.14
חשיבה מילולית	0.91	1.00	0.69	0.61	0.20	0.28	0.18
חשיבה כמותית	0.89	0.69	1.00	0.50	0.22	0.26	0.08
אנגלית	0.76	0.61	0.50	1.00	0.14	0.24	0.08

ב – 9: מתאמים בין ציונים ומשתני רקע בקרב נבחנים לראשונה בעברית

סטטיסטים פשוטים	ציון כללי	חשיבה מילולית	חשיבה כמותית	אנגלית	הכנסה ממוצעת	השכלת אם	גיל
ממוצע	558.1	109.8	109.6	111.9	4.17	5.77	20.57
סטיית תקן	99.1	19.3	20.1	23.3	0.95	1.41	2.79
שכיחות	25,299	25,299	25,299	25,299	16,160	17,048	25,290

מתאמים	ציון כללי	חשיבה מילולית	חשיבה כמותית	אנגלית	הכנסה ממוצעת	השכלת אם	גיל
ציון כללי	1.00	0.89	0.89	0.74	0.24	0.32	0.08
חשיבה מילולית	0.89	1.00	0.67	0.55	0.20	0.29	0.17
חשיבה כמותית	0.89	0.67	1.00	0.51	0.23	0.28	-0.01
אנגלית	0.74	0.55	0.51	1.00	0.16	0.24	0.02

ב – 10: מתאמים בין ציונים ומשתני רקע בקרב נבחנים חוזרים בעברית

סטטיסטים פשוטים	ציון כללי	חשיבה מילולית	חשיבה כמותית	אנגלית	הכנסה ממוצעת	השכלת אם	גיל
ממוצע	597.9	116.6	117.7	117.3	4.19	5.76	21.79
סטיית תקן	87.0	17.1	18.0	21.2	0.91	1.40	2.78
שכיחות	18,254	18,254	18,254	18,254	9,842	10,055	18,253

מתאמים	ציון כללי	חשיבה מילולית	חשיבה כמותית	אנגלית	הכנסה ממוצעת	השכלת אם	גיל
ציון כללי	1.00	0.87	0.87	0.74	0.21	0.26	0.05
חשיבה מילולית	0.87	1.00	0.60	0.53	0.17	0.23	0.12
חשיבה כמותית	0.87	0.60	1.00	0.47	0.21	0.22	-0.02
אנגלית	0.74	0.53	0.47	1.00	0.12	0.20	0.00

ב – 11: מתאמים בין ציונים ומשתני רקע בקרב נבחנים בערבית

סטטיסטים פשוטים	ציון כללי	חשיבה מילולית	חשיבה כמותית	אנגלית	הכנסה ממוצעת	השכלת אם	גיל
ממוצע	508.9	98.2	107.1	96.7	3.68	4.78	18.73
סטיית תקן	104.1	19.3	21.9	21.9	0.96	1.84	1.58
שכיחות	19,530	19,530	19,530	19,530	6,759	6,969	19,527

מתאמים	ציון כללי	חשיבה מילולית	חשיבה כמותית	אנגלית	הכנסה ממוצעת	השכלת אם	גיל
ציון כללי	1.00	0.91	0.91	0.78	0.07	0.28	0.03
חשיבה מילולית	0.91	1.00	0.71	0.62	0.04	0.24	0.04
חשיבה כמותית	0.91	0.71	1.00	0.58	0.07	0.24	0.00
אנגלית	0.78	0.62	0.58	1.00	0.09	0.27	0.07

ב – 12: מתאמים בין ציונים ומשתני רקע בקרב גברים הנבחנים בערבית

סטטיסטים פשוטים	ציון כללי	חשיבה מילולית	חשיבה כמותית	אנגלית	הכנסה ממוצעת	השכלת אם	גיל
ממוצע	525.0	97.7	112.4	101.1	3.75	4.97	18.79
סטיית תקן	104.2	19.5	21.8	22.5	0.95	1.87	1.85
שכיחות	7,203	7,203	7,203	7,203	2,453	2,521	7,203

מתאמים	ציון כללי	חשיבה מילולית	חשיבה כמותית	אנגלית	הכנסה ממוצעת	השכלת אם	גיל
ציון כללי	1.00	0.91	0.91	0.75	0.08	0.26	0.02
חשיבה מילולית	0.91	1.00	0.73	0.59	0.05	0.21	0.04
חשיבה כמותית	0.91	0.73	1.00	0.53	0.09	0.23	-0.02
אנגלית	0.75	0.59	0.53	1.00	0.08	0.24	0.07

ב – 13: מתאמים בין ציונים ומשתני רקע בקרב נשים הנבחנות בערבית

סטטיסטים פשוטים	ציון כללי	חשיבה מילולית	חשיבה כמותית	אנגלית	הכנסה ממוצעת	השכלת אם	גיל
ממוצע	499.6	98.4	104.0	94.1	3.64	4.68	18.70
סטיית תקן	102.8	19.2	21.3	21.1	0.96	1.81	1.40
שכיחות	12,098	12,098	12,098	12,098	4,252	4,392	12,097

מתאמים	ציון כללי	חשיבה מילולית	חשיבה כמותית	אנגלית	הכנסה ממוצעת	השכלת אם	גיל
ציון כללי	1.00	0.91	0.91	0.79	0.05	0.29	0.03
חשיבה מילולית	0.91	1.00	0.72	0.66	0.03	0.26	0.04
חשיבה כמותית	0.91	0.72	1.00	0.60	0.05	0.23	0.01
אנגלית	0.79	0.66	0.60	1.00	0.08	0.28	0.06

ב – 14: מתאמים בין ציונים ומשתני רקע בקרב נבחנים לראשונה בערבית

סטטיסטים פשוטים	ציון כללי	חשיבה מילולית	חשיבה כמותית	אנגלית	הכנסה ממוצעת	השכלת אם	גיל
ממוצע	464.7	90.4	98.4	90.5	3.64	4.68	18.18
סטיית תקן	93.0	17.7	19.8	20.0	0.97	1.84	1.40
שכיחות	8,812	8,812	8,812	8,812	3,256	3,359	8,811

מתאמים	ציון כללי	חשיבה מילולית	חשיבה כמותית	אנגלית	הכנסה ממוצעת	השכלת אם	גיל
ציון כללי	1.00	0.89	0.90	0.76	0.07	0.28	-0.08
חשיבה מילולית	0.89	1.00	0.65	0.57	0.03	0.22	-0.06
חשיבה כמותית	0.90	0.65	1.00	0.55	0.07	0.25	-0.12
אנגלית	0.76	0.57	0.55	1.00	0.08	0.25	0.01

ב – 15: מתאמים בין ציונים ומשתני רקע בקרב נבחנים חוזרים בערבית

סטטיסטים פשוטים	ציון כללי	חשיבה מילולית	חשיבה כמותית	אנגלית	הכנסה ממוצעת	השכלת אם	גיל
ממוצע	545.3	104.5	114.2	101.9	3.71	4.88	19.19
סטיית תקן	98.5	18.2	20.9	22.1	0.94	1.82	1.58
שכיחות	10,718	10,718	10,718	10,718	3,503	3,610	10,716

מתאמים	ציון כללי	חשיבה מילולית	חשיבה כמותית	אנגלית	הכנסה ממוצעת	השכלת אם	גיל
ציון כללי	1.00	0.89	0.90	0.76	0.06	0.29	-0.12
חשיבה מילולית	0.89	1.00	0.67	0.60	0.02	0.25	-0.11
חשיבה כמותית	0.90	0.67	1.00	0.54	0.05	0.23	-0.14
אנגלית	0.76	0.60	0.54	1.00	0.08	0.28	-0.04

ב – 16: מתאמים בין ציונים ומשתני רקע בקרב נבחנים בשפות אחרות

סטטיסטים פשוטים	ציון כללי	חשיבה מילולית	חשיבה כמותית	אנגלית	הכנסה ממוצעת	השכלת אם	גיל
ממוצע	554.0	107.3	106.3	119.9	3.64	5.90	21.06
סטיית תקן	97.5	18.6	19.5	23.8	1.26	1.46	3.21
שכיחות	2,264	2,264	2,264	2,264	1,101	1,119	2,262

מתאמים	ציון כללי	חשיבה מילולית	חשיבה כמותית	אנגלית	הכנסה ממוצעת	השכלת אם	גיל
ציון כללי	1.00	0.90	0.87	0.77	0.26	0.31	0.09
חשיבה מילולית	0.90	1.00	0.66	0.63	0.18	0.26	0.11
חשיבה כמותית	0.87	0.66	1.00	0.50	0.22	0.25	0.00
אנגלית	0.77	0.63	0.50	1.00	0.29	0.29	0.15

ב – 17: מתאמים בין ציונים ומשתני רקע בקרב גברים הנבחנים בשפות אחרות

סטטיסטים פשוטים	ציון כללי	חשיבה מילולית	חשיבה כמותית	אנגלית	הכנסה ממוצעת	השכלת אם	גיל
ממוצע	570.1	108.4	111.1	122.3	3.63	5.99	20.99
סטיית תקן	96.6	18.6	19.3	23.1	1.32	1.34	3.18
שכיחות	1,067	1,067	1,067	1,067	545	553	1,067

מתאמים	ציון כללי	חשיבה מילולית	חשיבה כמותית	אנגלית	הכנסה ממוצעת	השכלת אם	גיל
ציון כללי	1.00	0.91	0.87	0.77	0.28	0.26	0.09
חשיבה מילולית	0.91	1.00	0.66	0.63	0.21	0.23	0.12
חשיבה כמותית	0.87	0.66	1.00	0.49	0.23	0.22	-0.01
אנגלית	0.77	0.63	0.49	1.00	0.30	0.19	0.14

ב – 18: מתאמים בין ציונים ומשתני רקע בקרב נשים הנבחנות בשפות אחרות

סטטיסטים פשוטים	ציון כללי	חשיבה מילולית	חשיבה כמותית	אנגלית	הכנסה ממוצעת	השכלת אם	גיל
ממוצע	539.1	106.2	102.0	117.4	3.65	5.80	21.12
סטיית תקן	96.0	18.5	18.7	24.1	1.19	1.56	3.26
שכיחות	1,172	1,172	1,172	1,172	545	554	1,170

מתאמים	ציון כללי	חשיבה מילולית	חשיבה כמותית	אנגלית	הכנסה ממוצעת	השכלת אם	גיל
ציון כללי	1.00	0.91	0.87	0.77	0.23	0.34	0.10
חשיבה מילולית	0.91	1.00	0.67	0.62	0.13	0.28	0.11
חשיבה כמותית	0.87	0.67	1.00	0.49	0.22	0.26	0.02
אנגלית	0.77	0.62	0.49	1.00	0.28	0.35	0.16

ב – 19: מתאמים בין ציונים ומשתני רקע בקרב נבחנים לראשונה בשפות אחרות

סטטיסטים פשוטים	ציון כללי	חשיבה מילולית	חשיבה כמותית	אנגלית	הכנסה ממוצעת	השכלת אם	גיל
ממוצע	535.7	105.0	102.5	116.0	3.51	5.77	20.57
סטיית תקן	97.2	18.7	19.0	24.7	1.27	1.50	3.02
שכיחות	1,381	1,381	1,381	1,381	659	678	1,379

מתאמים	ציון כללי	חשיבה מילולית	חשיבה כמותית	אנגלית	הכנסה ממוצעת	השכלת אם	גיל
ציון כללי	1.00	0.91	0.87	0.77	0.21	0.31	0.09
חשיבה מילולית	0.91	1.00	0.66	0.62	0.15	0.28	0.11
חשיבה כמותית	0.87	0.66	1.00	0.48	0.15	0.23	-0.01
אנגלית	0.77	0.62	0.48	1.00	0.27	0.30	0.18

ב – 20: מתאמים בין ציונים ומשתני רקע בקרב נבחנים חוזרים בשפות אחרות

סטטיסטים פשוטים	ציון כללי	חשיבה מילולית	חשיבה כמותית	אנגלית	הכנסה ממוצעת	השכלת אם	גיל
ממוצע	582.5	110.8	112.3	125.9	3.84	6.10	21.82
סטיית תקן	91.2	18.0	18.8	20.9	1.22	1.38	3.34
שכיחות	883	883	883	883	442	441	883

מתאמים	ציון כללי	חשיבה מילולית	חשיבה כמותית	אנגלית	הכנסה ממוצעת	השכלת אם	גיל
ציון כללי	1.00	0.90	0.87	0.75	0.29	0.28	-0.02
חשיבה מילולית	0.90	1.00	0.63	0.61	0.20	0.22	0.06
חשיבה כמותית	0.87	0.63	1.00	0.47	0.26	0.25	-0.10
אנגלית	0.75	0.61	0.47	1.00	0.30	0.26	0.01

חלק ג – התפלגויות

ג – 1: התפלגות ציוני הפסיכומטרי בקרב כלל הנבחנים

טווח	שכיחות	שכיחות יחסית באחוזים	שכיחות מצטברת	שכיחות מצטברת יחסית באחוזים
225–200	1	0.0	1	0.0
250–226	0	0.0	1	0.0
275–251	18	0.0	19	0.0
300–276	86	0.1	105	0.2
325–301	416	0.6	521	0.8
350–326	992	1.5	1,513	2.3
375–351	1,777	2.7	3,290	5.0
400–376	2,380	3.6	5,670	8.7
425–401	2,855	4.4	8,525	13.0
450–426	3,449	5.3	11,974	18.3
475–451	3,983	6.1	15,957	24.4
500–476	4,359	6.7	20,316	31.1
525–501	4,805	7.4	25,121	38.4
550–526	5,076	7.8	30,197	46.2
575–551	5,525	8.5	35,722	54.7
600–576	5,596	8.6	41,318	63.2
625–601	5,462	8.4	46,780	71.6
650–626	5,322	8.1	52,102	79.7
675–651	4,721	7.2	56,823	87.0
700–676	3,882	5.9	60,705	92.9
725–701	2,939	4.5	63,644	97.4
750–726	1,412	2.2	65,056	99.6
775–751	255	0.4	65,311	99.9
800–776	36	0.1	65,347	100.0

ג – 2: התפלגות ציוני הפסיכומטרי בקרב גברים

טווח	שכיחות	שכיחות יחסית באחוזים	שכיחות מצטברת	שכיחות מצטברת יחסית באחוזים
225–200	1	0.0	1	0.0
250–226	0	0.0	1	0.0
275–251	3	0.0	4	0.0
300–276	25	0.1	29	0.1
325–301	127	0.5	156	0.6
350–326	256	0.9	412	1.5
375–351	523	1.9	935	3.5
400–376	702	2.6	1,637	6.1
425–401	872	3.2	2,509	9.3
450–426	1,138	4.2	3,647	13.5
475–451	1,378	5.1	5,025	18.6
500–476	1,565	5.8	6,590	24.4
525–501	1,825	6.8	8,415	31.2
550–526	1,985	7.4	10,400	38.6
575–551	2,282	8.5	12,682	47.0
600–576	2,381	8.8	15,063	55.9
625–601	2,445	9.1	17,508	64.9
650–626	2,532	9.4	20,040	74.3
675–651	2,314	8.6	22,354	82.9
700–676	2,010	7.5	24,364	90.3
725–701	1,583	5.9	25,947	96.2
750–726	834	3.1	26,781	99.3
775–751	163	0.6	26,944	99.9
800–776	26	0.1	26,970	100.0

ג – 3: התפלגות ציוני הפסיכומטרי בקרב נשים

טווח	שכיחות	שכיחות יחסית באחוזים	שכיחות מצטברת	שכיחות מצטברת יחסית באחוזים
225–200	0	0.0	0	0.0
250–226	0	0.0	0	0.0
275–251	15	0.0	15	0.0
300–276	59	0.2	74	0.2
325–301	279	0.7	353	0.9
350–326	717	1.9	1,070	2.8
375–351	1,231	3.3	2,301	6.1
400–376	1,643	4.4	3,944	10.5
425–401	1,949	5.2	5,893	15.7
450–426	2,276	6.1	8,169	21.8
475–451	2,550	6.8	10,719	28.5
500–476	2,740	7.3	13,459	35.8
525–501	2,930	7.8	16,389	43.6
550–526	3,033	8.1	19,422	51.7
575–551	3,178	8.5	22,600	60.2
600–576	3,141	8.4	25,741	68.6
625–601	2,956	7.9	28,697	76.4
650–626	2,722	7.2	31,419	83.7
675–651	2,351	6.3	33,770	89.9
700–676	1,816	4.8	35,586	94.8
725–701	1,305	3.5	36,891	98.3
750–726	560	1.5	37,451	99.7
775–751	86	0.2	37,537	100.0
800–776	10	0.0	37,547	100.0

ג – 4: התפלגות ציוני הפסיכומטרי בקרב נבחנים לראשונה

טווח	שכיחות	שכיחות יחסית באחוזים	שכיחות מצטברת	שכיחות מצטברת יחסית באחוזים
225–200	1	0.0	1	0.0
250–226	0	0.0	1	0.0
275–251	15	0.0	16	0.0
300–276	76	0.2	92	0.3
325–301	344	1.0	436	1.2
350–326	779	2.2	1,215	3.4
375–351	1,357	3.8	2,572	7.2
400–376	1,747	4.9	4,319	12.2
425–401	2,012	5.7	6,331	17.8
450–426	2,372	6.7	8,703	24.5
475–451	2,529	7.1	11,232	31.6
500–476	2,647	7.5	13,879	39.1
525–501	2,771	7.8	16,650	46.9
550–526	2,769	7.8	19,419	54.7
575–551	2,839	8.0	22,258	62.7
600–576	2,725	7.7	24,983	70.4
625–601	2,540	7.2	27,523	77.5
650–626	2,422	6.8	29,945	84.4
675–651	2,000	5.6	31,945	90.0
700–676	1,581	4.5	33,526	94.5
725–701	1,159	3.3	34,685	97.7
750–726	653	1.8	35,338	99.6
775–751	134	0.4	35,472	99.9
800–776	20	0.1	35,492	100.0

ג – 5: התפלגות ציוני הפסיכומטרי בקרב נבחנים חוזרים

טווח	שכיחות	שכיחות יחסית באחוזים	שכיחות מצטברת	שכיחות מצטברת יחסית באחוזים
225–200	0	0.0	0	0.0
250–226	0	0.0	0	0.0
275–251	3	0.0	3	0.0
300–276	10	0.0	13	0.0
325–301	72	0.2	85	0.3
350–326	213	0.7	298	1.0
375–351	420	1.4	718	2.4
400–376	633	2.1	1,351	4.5
425–401	843	2.8	2,194	7.3
450–426	1,077	3.6	3,271	11.0
475–451	1,454	4.9	4,725	15.8
500–476	1,712	5.7	6,437	21.6
525–501	2,034	6.8	8,471	28.4
550–526	2,307	7.7	10,778	36.1
575–551	2,686	9.0	13,464	45.1
600–576	2,871	9.6	16,335	54.7
625–601	2,922	9.8	19,257	64.5
650–626	2,900	9.7	22,157	74.2
675–651	2,721	9.1	24,878	83.3
700–676	2,301	7.7	27,179	91.0
725–701	1,780	6.0	28,959	97.0
750–726	759	2.5	29,718	99.5
775–751	121	0.4	29,839	99.9
800–776	16	0.1	29,855	100.0

ג – 6: התפלגות ציוני הפסיכומטרי בקרב נבחנים בעברית

טווח	שכיחות	שכיחות יחסית באחוזים	שכיחות מצטברת	שכיחות מצטברת יחסית באחוזים
225–200	1	0.0	1	0.0
250–226	0	0.0	1	0.0
275–251	11	0.0	12	0.0
300–276	26	0.1	38	0.1
325–301	116	0.3	154	0.4
350–326	292	0.7	446	1.0
375–351	625	1.4	1,071	2.5
400–376	1,003	2.3	2,074	4.8
425–401	1,339	3.1	3,413	7.8
450–426	1,801	4.1	5,214	12.0
475–451	2,220	5.1	7,434	17.1
500–476	2,683	6.2	10,117	23.2
525–501	3,077	7.1	13,194	30.3
550–526	3,448	7.9	16,642	38.2
575–551	3,855	8.9	20,497	47.1
600–576	4,118	9.5	24,615	56.5
625–601	4,084	9.4	28,699	65.9
650–626	4,092	9.4	32,791	75.3
675–651	3,677	8.4	36,468	83.7
700–676	3,176	7.3	39,644	91.0
725–701	2,440	5.6	42,084	96.6
750–726	1,224	2.8	43,308	99.4
775–751	214	0.5	43,522	99.9
800–776	31	0.1	43,553	100.0

ג – 7: התפלגות ציוני הפסיכומטרי בקרב גברים הנבחנים בעברית

טווח	שכיחות	שכיחות יחסית באחוזים	שכיחות מצטברת	שכיחות מצטברת יחסית באחוזים
225–200	1	0.0	1	0.0
250–226	0	0.0	1	0.0
275–251	1	0.0	2	0.0
300–276	8	0.0	10	0.1
325–301	33	0.2	43	0.2
350–326	69	0.4	112	0.6
375–351	179	1.0	291	1.6
400–376	295	1.6	586	3.1
425–401	390	2.1	976	5.2
450–426	583	3.1	1,559	8.3
475–451	772	4.1	2,331	12.5
500–476	951	5.1	3,282	17.6
525–501	1,200	6.4	4,482	24.0
550–526	1,350	7.2	5,832	31.2
575–551	1,589	8.5	7,421	39.7
600–576	1,757	9.4	9,178	49.1
625–601	1,851	9.9	11,029	59.0
650–626	1,947	10.4	12,976	69.4
675–651	1,806	9.7	14,782	79.0
700–676	1,672	8.9	16,454	88.0
725–701	1,344	7.2	17,798	95.2
750–726	733	3.9	18,531	99.1
775–751	144	0.8	18,675	99.9
800–776	25	0.1	18,700	100.0

ג – 8: התפלגות ציוני הפסיכומטרי בקרב נשים הנבחנות בעברית

טווח	שכיחות	שכיחות יחסית באחוזים	שכיחות מצטברת	שכיחות מצטברת יחסית באחוזים
225–200	0	0.0	0	0.0
250–226	0	0.0	0	0.0
275–251	10	0.0	10	0.0
300–276	18	0.1	28	0.1
325–301	79	0.3	107	0.4
350–326	221	0.9	328	1.4
375–351	435	1.8	763	3.1
400–376	693	2.9	1,456	6.0
425–401	933	3.8	2,389	9.8
450–426	1,197	4.9	3,586	14.8
475–451	1,414	5.8	5,000	20.6
500–476	1,695	7.0	6,695	27.6
525–501	1,843	7.6	8,538	35.2
550–526	2,058	8.5	10,596	43.6
575–551	2,223	9.2	12,819	52.8
600–576	2,303	9.5	15,122	62.3
625–601	2,189	9.0	17,311	71.3
650–626	2,091	8.6	19,402	79.9
675–651	1,822	7.5	21,224	87.4
700–676	1,456	6.0	22,680	93.4
725–701	1,052	4.3	23,732	97.8
750–726	474	2.0	24,206	99.7
775–751	65	0.3	24,271	100.0
800–776	6	0.0	24,277	100.0

ג – 9: התפלגות ציוני הפסיכומטרי בקרב נבחנים לראשונה בעברית

טווח	שכיחות	שכיחות יחסית באחוזים	שכיחות מצטברת	שכיחות מצטברת יחסית באחוזים
225–200	1	0.0	1	0.0
250–226	0	0.0	1	0.0
275–251	10	0.0	11	0.0
300–276	22	0.1	33	0.1
325–301	99	0.4	132	0.5
350–326	241	1.0	373	1.5
375–351	522	2.1	895	3.5
400–376	789	3.1	1,684	6.7
425–401	1,032	4.1	2,716	10.7
450–426	1,355	5.4	4,071	16.1
475–451	1,546	6.1	5,617	22.2
500–476	1,815	7.2	7,432	29.4
525–501	1,989	7.9	9,421	37.2
550–526	2,120	8.4	11,541	45.6
575–551	2,230	8.8	13,771	54.4
600–576	2,256	8.9	16,027	63.4
625–601	2,154	8.5	18,181	71.9
650–626	2,071	8.2	20,252	80.1
675–651	1,764	7.0	22,016	87.0
700–676	1,462	5.8	23,478	92.8
725–701	1,062	4.2	24,540	97.0
750–726	617	2.4	25,157	99.4
775–751	122	0.5	25,279	99.9
800–776	20	0.1	25,299	100.0

ג – 10: התפלגות ציוני הפסיכומטרי בקרב נבחנים חוזרים בעברית

טווח	שכיחות	שכיחות יחסית באחוזים	שכיחות מצטברת	שכיחות מצטברת יחסית באחוזים
225–200	0	0.0	0	0.0
250–226	0	0.0	0	0.0
275–251	1	0.0	1	0.0
300–276	4	0.0	5	0.0
325–301	17	0.1	22	0.1
350–326	51	0.3	73	0.4
375–351	103	0.6	176	1.0
400–376	214	1.2	390	2.1
425–401	307	1.7	697	3.8
450–426	446	2.4	1,143	6.3
475–451	674	3.7	1,817	10.0
500–476	868	4.8	2,685	14.7
525–501	1,088	6.0	3,773	20.7
550–526	1,328	7.3	5,101	27.9
575–551	1,625	8.9	6,726	36.8
600–576	1,862	10.2	8,588	47.0
625–601	1,930	10.6	10,518	57.6
650–626	2,021	11.1	12,539	68.7
675–651	1,913	10.5	14,452	79.2
700–676	1,714	9.4	16,166	88.6
725–701	1,378	7.5	17,544	96.1
750–726	607	3.3	18,151	99.4
775–751	92	0.5	18,243	99.9
800–776	11	0.1	18,254	100.0

ג – 11: התפלגות ציוני הפסיכומטרי בקרב נבחנים בערבית

טווח	שכיחות	שכיחות יחסית באחוזים	שכיחות מצטברת	שכיחות מצטברת יחסית באחוזים
225–200	0	0.0	0	0.0
250–226	0	0.0	0	0.0
275–251	7	0.0	7	0.0
300–276	58	0.3	65	0.3
325–301	295	1.5	360	1.8
350–326	684	3.5	1,044	5.3
375–351	1,111	5.7	2,155	11.0
400–376	1,295	6.6	3,450	17.7
425–401	1,411	7.2	4,861	24.9
450–426	1,516	7.8	6,377	32.7
475–451	1,606	8.2	7,983	40.9
500–476	1,523	7.8	9,506	48.7
525–501	1,521	7.8	11,027	56.5
550–526	1,446	7.4	12,473	63.9
575–551	1,469	7.5	13,942	71.4
600–576	1,292	6.6	15,234	78.0
625–601	1,179	6.0	16,413	84.0
650–626	1,049	5.4	17,462	89.4
675–651	881	4.5	18,343	93.9
700–676	605	3.1	18,948	97.0
725–701	412	2.1	19,360	99.1
750–726	142	0.7	19,502	99.9
775–751	24	0.1	19,526	100.0
800–776	4	0.0	19,530	100.0

ג – 12: התפלגות ציוני הפסיכומטרי בקרב גברים הנבחנים בערבית

טווח	שכיחות	שכיחות יחסית באחוזים	שכיחות מצטברת	שכיחות מצטברת יחסית באחוזים
225–200	0	0.0	0	0.0
250–226	0	0.0	0	0.0
275–251	2	0.0	2	0.0
300–276	15	0.2	17	0.2
325–301	92	1.3	109	1.5
350–326	183	2.5	292	4.1
375–351	333	4.6	625	8.7
400–376	378	5.2	1,003	13.9
425–401	445	6.2	1,448	20.1
450–426	503	7.0	1,951	27.1
475–451	546	7.6	2,497	34.7
500–476	535	7.4	3,032	42.1
525–501	545	7.6	3,577	49.7
550–526	552	7.7	4,129	57.3
575–551	591	8.2	4,720	65.5
600–576	545	7.6	5,265	73.1
625–601	501	7.0	5,766	80.0
650–626	480	6.7	6,246	86.7
675–651	414	5.7	6,660	92.5
700–676	275	3.8	6,935	96.3
725–701	185	2.6	7,120	98.8
750–726	72	1.0	7,192	99.8
775–751	11	0.2	7,203	100.0
800–776	0	0.0	7,203	100.0

ג – 13: התפלגות ציוני הפסיכומטרי בקרב נשים הנבחנות בערבית

טווח	שכיחות	שכיחות יחסית באחוזים	שכיחות מצטברת	שכיחות מצטברת יחסית באחוזים
225–200	0	0.0	0	0.0
250–226	0	0.0	0	0.0
275–251	5	0.0	5	0.0
300–276	41	0.3	46	0.4
325–301	197	1.6	243	2.0
350–326	485	4.0	728	6.0
375–351	766	6.3	1,494	12.3
400–376	898	7.4	2,392	19.8
425–401	949	7.8	3,341	27.6
450–426	1,000	8.3	4,341	35.9
475–451	1,040	8.6	5,381	44.5
500–476	971	8.0	6,352	52.5
525–501	963	8.0	7,315	60.5
550–526	879	7.3	8,194	67.7
575–551	856	7.1	9,050	74.8
600–576	735	6.1	9,785	80.9
625–601	665	5.5	10,450	86.4
650–626	557	4.6	11,007	91.0
675–651	461	3.8	11,468	94.8
700–676	322	2.7	11,790	97.5
725–701	222	1.8	12,012	99.3
750–726	69	0.6	12,081	99.9
775–751	13	0.1	12,094	100.0
800–776	4	0.0	12,098	100.0

ג – 14: התפלגות ציוני הפסיכומטרי בקרב נבחנים לראשונה בערבית

טווח	שכיחות	שכיחות יחסית באחוזים	שכיחות מצטברת	שכיחות מצטברת יחסית באחוזים
225–200	0	0.0	0	0.0
250–226	0	0.0	0	0.0
275–251	5	0.1	5	0.1
300–276	52	0.6	57	0.6
325–301	243	2.8	300	3.4
350–326	524	5.9	824	9.4
375–351	803	9.1	1,627	18.5
400–376	895	10.2	2,522	28.6
425–401	895	10.2	3,417	38.8
450–426	918	10.4	4,335	49.2
475–451	866	9.8	5,201	59.0
500–476	727	8.3	5,928	67.3
525–501	643	7.3	6,571	74.6
550–526	524	5.9	7,095	80.5
575–551	491	5.6	7,586	86.1
600–576	368	4.2	7,954	90.3
625–601	283	3.2	8,237	93.5
650–626	261	3.0	8,498	96.4
675–651	162	1.8	8,660	98.3
700–676	81	0.9	8,741	99.2
725–701	55	0.6	8,796	99.8
750–726	14	0.2	8,810	100.0
775–751	2	0.0	8,812	100.0
800–776	0	0.0	8,812	100.0

ג – 15: התפלגות ציוני הפסיכומטרי בקרב נבחנים חוזרים בערבית

טווח	שכיחות	שכיחות יחסית באחוזים	שכיחות מצטברת	שכיחות מצטברת יחסית באחוזים
225–200	0	0.0	0	0.0
250–226	0	0.0	0	0.0
275–251	2	0.0	2	0.0
300–276	6	0.1	8	0.1
325–301	52	0.5	60	0.6
350–326	160	1.5	220	2.1
375–351	308	2.9	528	4.9
400–376	400	3.7	928	8.7
425–401	516	4.8	1,444	13.5
450–426	598	5.6	2,042	19.1
475–451	740	6.9	2,782	26.0
500–476	796	7.4	3,578	33.4
525–501	878	8.2	4,456	41.6
550–526	922	8.6	5,378	50.2
575–551	978	9.1	6,356	59.3
600–576	924	8.6	7,280	67.9
625–601	896	8.4	8,176	76.3
650–626	788	7.4	8,964	83.6
675–651	719	6.7	9,683	90.3
700–676	524	4.9	10,207	95.2
725–701	357	3.3	10,564	98.6
750–726	128	1.2	10,692	99.8
775–751	22	0.2	10,714	100.0
800–776	4	0.0	10,718	100.0

ג – 16: התפלגות ציוני הפסיכומטרי בקרב נבחנים בשפות אחרות

טווח	שכיחות	שכיחות יחסית באחוזים	שכיחות מצטברת	שכיחות מצטברת יחסית באחוזים
225–200	0	0.0	0	0.0
250–226	0	0.0	0	0.0
275–251	0	0.0	0	0.0
300–276	2	0.1	2	0.1
325–301	5	0.2	7	0.3
350–326	16	0.7	23	1.0
375–351	41	1.8	64	2.8
400–376	82	3.6	146	6.4
425–401	105	4.6	251	11.1
450–426	132	5.8	383	16.9
475–451	157	6.9	540	23.9
500–476	153	6.8	693	30.6
525–501	207	9.1	900	39.8
550–526	182	8.0	1,082	47.8
575–551	201	8.9	1,283	56.7
600–576	186	8.2	1,469	64.9
625–601	199	8.8	1,668	73.7
650–626	181	8.0	1,849	81.7
675–651	163	7.2	2,012	88.9
700–676	101	4.5	2,113	93.3
725–701	87	3.8	2,200	97.2
750–726	46	2.0	2,246	99.2
775–751	17	0.8	2,263	100.0
800–776	1	0.0	2,264	100.0

ג – 17: התפלגות ציוני הפסיכומטרי בקרב גברים הנבחנים בשפות אחרות

טווח	שכיחות	שכיחות יחסית באחוזים	שכיחות מצטברת	שכיחות מצטברת יחסית באחוזים
225–200	0	0.0	0	0.0
250–226	0	0.0	0	0.0
275–251	0	0.0	0	0.0
300–276	2	0.2	2	0.2
325–301	2	0.2	4	0.4
350–326	4	0.4	8	0.7
375–351	11	1.0	19	1.8
400–376	29	2.7	48	4.5
425–401	37	3.5	85	8.0
450–426	52	4.9	137	12.8
475–451	60	5.6	197	18.5
500–476	79	7.4	276	25.9
525–501	80	7.5	356	33.4
550–526	83	7.8	439	41.1
575–551	102	9.6	541	50.7
600–576	79	7.4	620	58.1
625–601	93	8.7	713	66.8
650–626	105	9.8	818	76.7
675–651	94	8.8	912	85.5
700–676	63	5.9	975	91.4
725–701	54	5.1	1,029	96.4
750–726	29	2.7	1,058	99.2
775–751	8	0.7	1,066	99.9
800–776	1	0.1	1,067	100.0

ג – 18: התפלגות ציוני הפסיכומטרי בקרב נשים הנבחנות בשפות אחרות

טווח	שכיחות	שכיחות יחסית באחוזים	שכיחות מצטברת	שכיחות מצטברת יחסית באחוזים
225–200	0	0.0	0	0.0
250–226	0	0.0	0	0.0
275–251	0	0.0	0	0.0
300–276	0	0.0	0	0.0
325–301	3	0.3	3	0.3
350–326	11	0.9	14	1.2
375–351	30	2.6	44	3.8
400–376	52	4.4	96	8.2
425–401	67	5.7	163	13.9
450–426	79	6.7	242	20.6
475–451	96	8.2	338	28.8
500–476	74	6.3	412	35.2
525–501	124	10.6	536	45.7
550–526	96	8.2	632	53.9
575–551	99	8.4	731	62.4
600–576	103	8.8	834	71.2
625–601	102	8.7	936	79.9
650–626	74	6.3	1,010	86.2
675–651	68	5.8	1,078	92.0
700–676	38	3.2	1,116	95.2
725–701	31	2.6	1,147	97.9
750–726	17	1.5	1,164	99.3
775–751	8	0.7	1,172	100.0
800–776	0	0.0	1,172	100.0

ג – 19: התפלגות ציוני הפסיכומטרי בקרב נבחנים לראשונה בשפות אחרות

טווח	שכיחות	שכיחות יחסית באחוזים	שכיחות מצטברת	שכיחות מצטברת יחסית באחוזים
225–200	0	0.0	0	0.0
250–226	0	0.0	0	0.0
275–251	0	0.0	0	0.0
300–276	2	0.1	2	0.1
325–301	2	0.1	4	0.3
350–326	14	1.0	18	1.3
375–351	32	2.3	50	3.6
400–376	63	4.6	113	8.2
425–401	85	6.2	198	14.3
450–426	99	7.2	297	21.5
475–451	117	8.5	414	30.0
500–476	105	7.6	519	37.6
525–501	139	10.1	658	47.6
550–526	125	9.1	783	56.7
575–551	118	8.5	901	65.2
600–576	101	7.3	1,002	72.6
625–601	103	7.5	1,105	80.0
650–626	90	6.5	1,195	86.5
675–651	74	5.4	1,269	91.9
700–676	38	2.8	1,307	94.6
725–701	42	3.0	1,349	97.7
750–726	22	1.6	1,371	99.3
775–751	10	0.7	1,381	100.0
800–776	0	0.0	1,381	100.0

ג – 20: התפלגות ציוני הפסיכומטרי בקרב נבחנים חוזרים בשפות אחרות

טווח	שכיחות	שכיחות יחסית באחוזים	שכיחות מצטברת	שכיחות מצטברת יחסית באחוזים
225–200	0	0.0	0	0.0
250–226	0	0.0	0	0.0
275–251	0	0.0	0	0.0
300–276	0	0.0	0	0.0
325–301	3	0.3	3	0.3
350–326	2	0.2	5	0.6
375–351	9	1.0	14	1.6
400–376	19	2.2	33	3.7
425–401	20	2.3	53	6.0
450–426	33	3.7	86	9.7
475–451	40	4.5	126	14.3
500–476	48	5.4	174	19.7
525–501	68	7.7	242	27.4
550–526	57	6.5	299	33.9
575–551	83	9.4	382	43.3
600–576	85	9.6	467	52.9
625–601	96	10.9	563	63.8
650–626	91	10.3	654	74.1
675–651	89	10.1	743	84.1
700–676	63	7.1	806	91.3
725–701	45	5.1	851	96.4
750–726	24	2.7	875	99.1
775–751	7	1	882	100
800–776	1	0	883	100

מרכז ארצי לבחינות ולהערכה (ע"ר) ■ NATIONAL INSTITUTE FOR TESTING & EVALUATION ■ المركز القطري للامتحانات والتّقييم

מיסודן של האוניברסיטאות בישראל