מרכז ארצי לבחינות ולהערכה (ע"ר)
NATIONAL INSTITUTE FOR TESTING & EVALUATION
المركز القطري للامتحانات والتقييم
מיסודן של האוניברסיטאות בישראל

הבחינה הפסיכומטרית – דוח סטטיסטי לשנת 2019

ממצאים בולטים

המרכז הארצי לבחינות ולהערכה (מאל"ו) עורך בחינה פסיכומטרית בארבעה מועדים בשנה.

בשנת 2019 נבחנו בבחינה 70,552 נבחנים בחמש שפות, וציוניהם הועברו ל־51 אוניברסיטאות ומכללות.

רוב המוסדות ללימודים גבוהים בישראל מקבלים מועמדים על סמך צירוף של ציוני תעודת הבגרות וציוני הבחינה הפסיכומטרית. שני כלים אלו משלימים זה את זה, והשילוב של שניהם חוזה את סיכויי ההצלחה בלימודים אקדמיים באופן הטוב ביותר. את סף הקבלה לכל מוסד וחוג לימודים, המבוסס על הציונים בבחינה הפסיכומטרית ובבחינות הבגרות, קובע כל מוסד אקדמי לפי שיקול דעתו.

ממצאים כלליים

ב־2019 עלה מספר הנבחנים ביחס לשנה הקודמת (ראו תרשים 1).

בעשור האחרון ממוצע הציונים בבחינה הפסיכומטרית עולה בהדרגה. העלייה ההדרגתית בממוצע הציונים לאורך השנים נובעת, בין השאר, מעלייה בשיעור הנבחנים החוזרים, שממוצע הציונים שלהם גבוה מזה של נבחנים הניגשים למבחן בפעם הראשונה (ראו תרשים 2).

תרשים 1: מספר הנבחנים (באלפים) וממוצע הציון הפסיכומטרי, לפי שנה

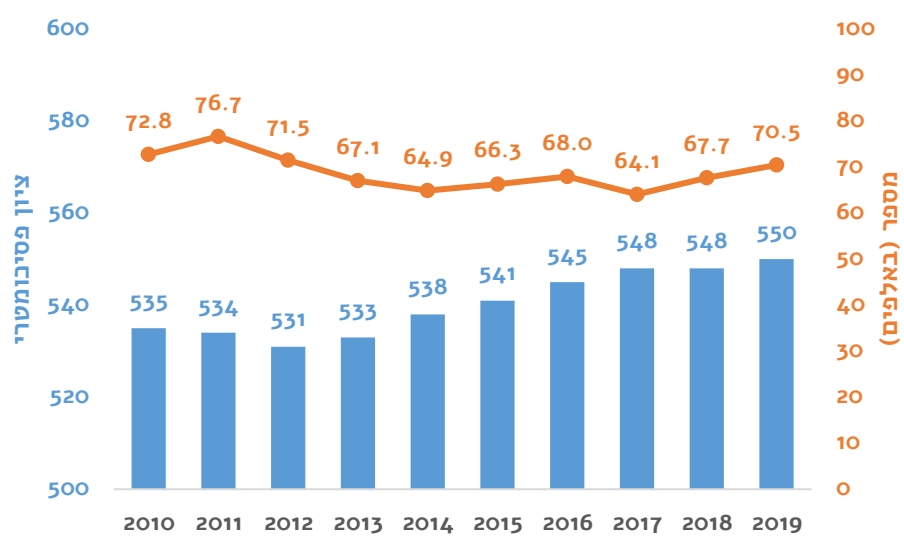

תרשים 2: ממוצע הציון הפסיכומטרי של נבחנים לראשונה ושל נבחנים חוזרים ושיעור הנבחנים החוזרים, לפי שנה

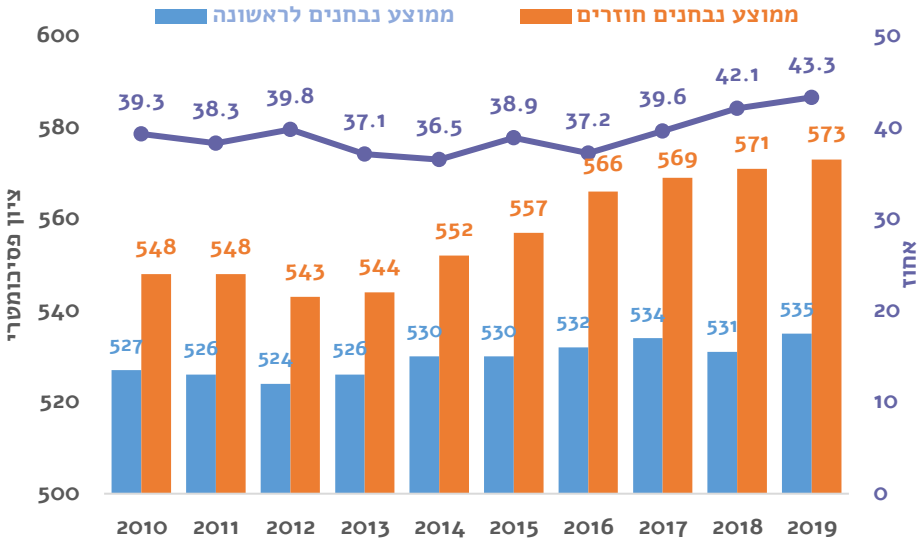

מועד בחינה

בשנת 2018 נערכה רפורמה במועדי הבחינה הפסיכומטרית: מועד פברואר בוטל, ובכל ארבעת המועדים הועברה הבחינה הן בשפה העברית והן בשפה הערבית. נוסף על כך, האיסור על היבחנות במועדים עוקבים בוטל. הרפורמה שינתה את חלוקת הנבחנים בין המועדים: בעבר נצפו פערים בין ממוצעי הציונים בכל מועד, אך בשנים 2018-2019 נעלמו פערים אלו כמעט לחלוטין.

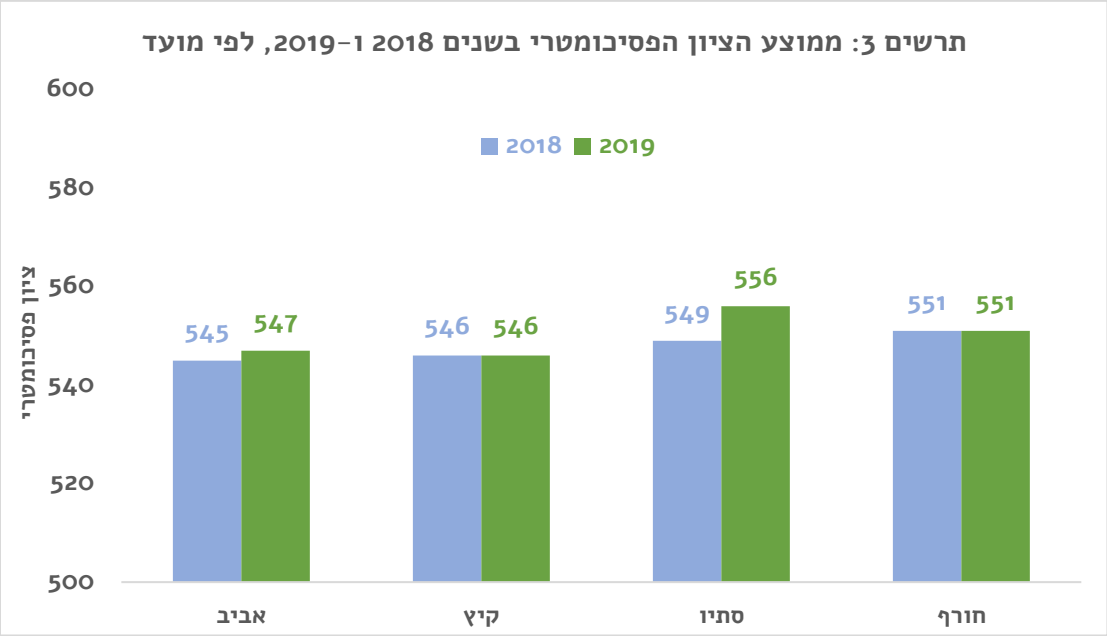

שפת בחינה

ב־2019 עלה מספר ההיבחנויות בשפה העברית: 44,373 היבחנויות לעומת 42,226 בשנה הקודמת. בשנה זו עלה גם מספר ההיבחנויות בשפה הערבית: 23,713 לעומת 22,757 בשנה הקודמת (ראו תרשים 4). חלקן היחסי של ההיבחנויות בשפה הערבית מכלל ההיבחנויות הוא 33.6% – זהה לזה שנצפה בשנה הקודמת. נתון זה עולה בקנה אחד עם מגמת העלייה במספר הנבחנים הניגשים לבחינה הפסיכומטרית בשפה הערבית בשנים האחרונות.

הפער בין ציוני הנבחנים בשפה העברית לציוני הנבחנים בשפה הערבית דומה לפערים שנמצאו במרבית המבחנים הסטנדרטיים במערכת החינוך (כגון מבחני המיצ"ב והמבחנים הבינלאומיים). פער דומה לזה בין שתי האוכלוסיות נמצא גם בהישגים האקדמיים, הן בציוני שנה א' והן בציונים הסופיים של התואר הראשון.

מספר ההיבחנויות ב־2019 בשפות שאינן עברית או ערבית (רוסית, אנגלית/משולב וצרפתית) עמד על 2,466.

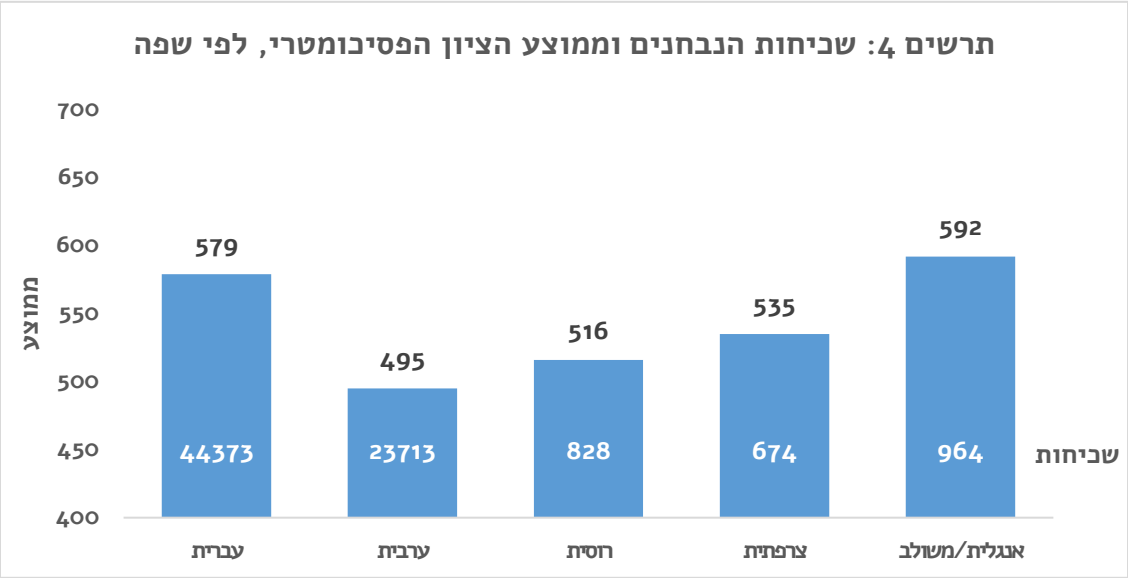

מגדר

43.2% מהנבחנים ב־2019 היו גברים, ו־56.8% מהם היו נשים. שיעור הגברים שניגשו ב־2019 לבחינה הפסיכומטרית נמוך באופן ניכר משיעורם באוכלוסייה הכללית (ב־50%). כמו כן, ציונם הממוצע של הגברים שניגשו לבחינה עולה על ציונן הממוצע של הנשים שניגשו אליה (ראו תרשים 5).

הסבר אפשרי לממצאים אלו הוא שהגברים שיכולתם נמוכה בוחרים שלא להיבחן כלל, ואילו הנשים שיכולתן נמוכה בוחרות להיבחן בכל זאת. מכאן עולה שאם הגברים שיכולתם נמוכה יבחרו גם הם להיבחן, יצטמצם הפער שבין ציוני הגברים לציוני הנשים במידה ניכרת.

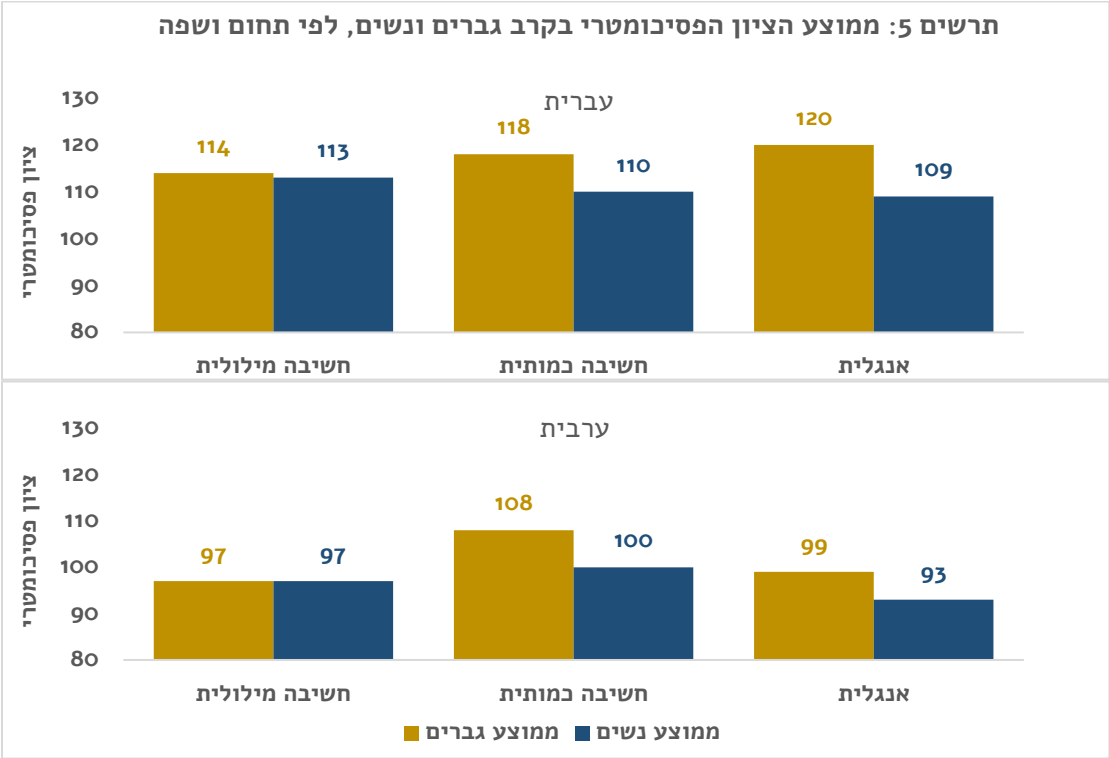

גיל

הנבחנים בשפה העברית והנבחנים בשפה הערבית נבדלים זה מזה בהתפלגות לקבוצות גיל. רוב הנבחנים בשפה העברית נבחנים בגיל 20–25, ואילו רובם הגדול של נבחנים בשפה הערבית נבחנים בגיל 18–20. מעניין לציין שבשתי האוכלוסיות הנבחנים בקבוצת הגיל השכיחה משיגים ממוצע גבוה מזה של קבוצות הגיל האחרות (ראו תרשים 6). ייתכן שהעובדה שכל אוכלוסייה מגיעה להישגיה הטובים ביותר בגיל אחר מצביעה על כך שגיל ההיבחנות אינו משפיע במישרין על הציון, אך נבחנים בעלי יכולת גבוהה מעדיפים להיבחן בגיל מסוים בהתאם לאוכלוסייתם.

תרשים 6: התפלגות (באחוזים) וממוצע הציון הפסיכומטרי, לפי קבוצת גיל ושפה

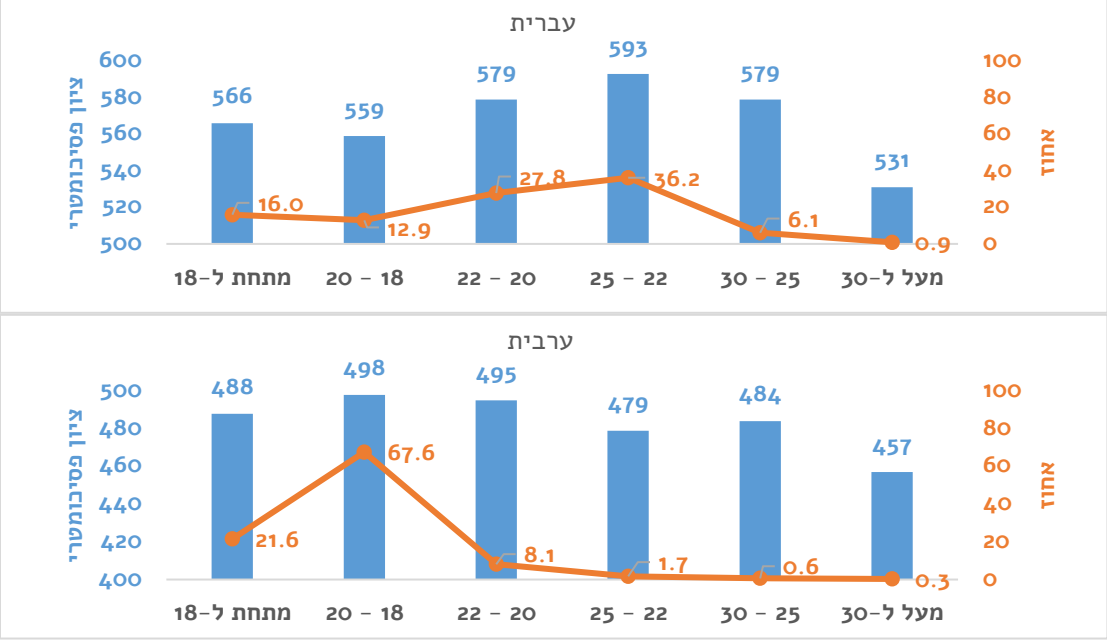

השכלת הורים

הציון הפסיכומטרי גבוה יותר ככל שמצבו הכלכלי והחברתי של הנבחן גבוה יותר. הקשר בין גובה ציונו של הנבחן ובין רמת ההשכלה של הוריו הוא חזק. זהו ממצא מוכר ממערכות מבחנים סטנדרטיות בארץ ובעולם (ראו תרשים 7).

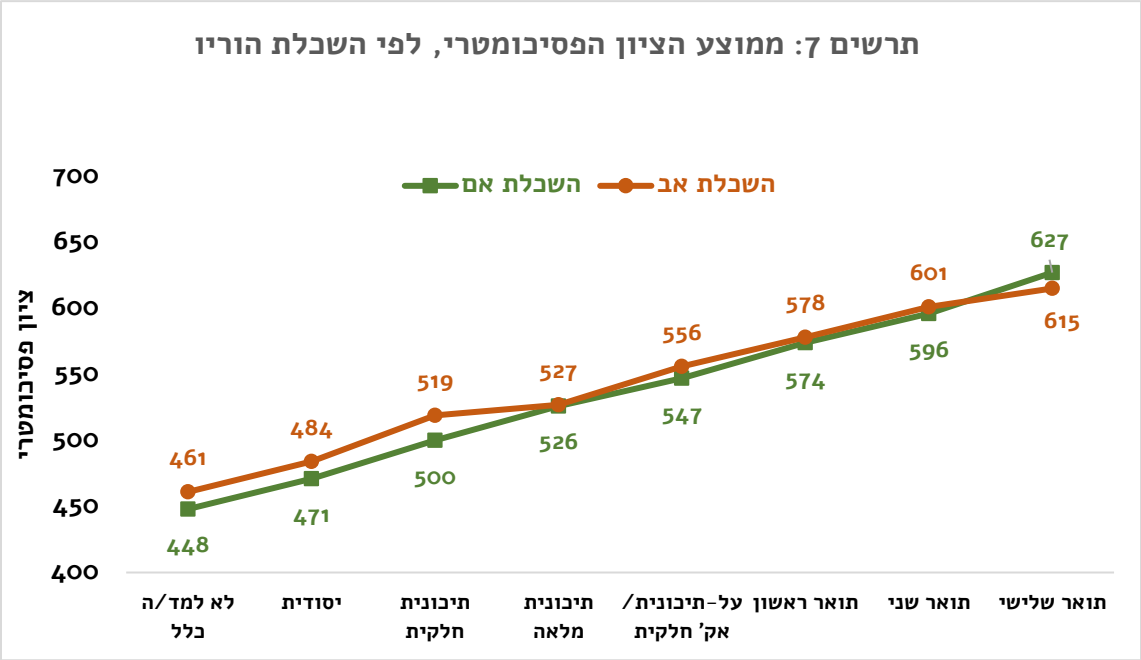

מרכז ארצי לבחינות ולהערכה (מיר)
NATIONAL INSTITUTE FOR TESTING & EVALUATION
المركز القطري للامتحانات والتقييم
מיסודן של האוניברסיטאות בישראל

תוכן עניינים ראשי

חלק א – שכיחויות וממוצעי ציונים 16
א – 1 : ציוני פסיכומטרי לפי שפת בחינה 17
א – 3 : ציוני פסיכומטרי לפי מין 19
א – 7 : ציוני פסיכומטרי לפי מספר היבחנות 23
א – 13 : ציוני פסיכומטרי לפי מועד בחינה 29
א – 23 : ציוני פסיכומטרי לפי גיל 39
א – 33 : ציוני פסיכומטרי לפי סוג מוסדות לדיווח ציונים 49
א – 43 : ציוני פסיכומטרי לפי הכנסה משפחתית 59
א – 53 : ציוני פסיכומטרי לפי השכלת האם 69
א – 63 : ציוני פסיכומטרי לפי השכלת האב 85
א – 73 : ציוני פסיכומטרי לפי השכלת הנבחן 101
א – 83 : ציוני פסיכומטרי לפי תחום לימודים מועדף 117
א – 93 : ציוני פסיכומטרי לפי מקום לידת האם 141
א – 103 : ציוני פסיכומטרי לפי מקום לידת האב 157
א – 113 : ציוני פסיכומטרי לפי מקום לידת הנבחן 173
א – 123 : ציוני פסיכומטרי לפי אזור מגורים 189
א – 133 : ציוני פסיכומטרי לפי ותק בארץ 205
חלק ב – מתאמים 215
ב – 1 : מתאמים בין ציונים ומשתני רקע בקרב כלל הנבחנים 216
חלק ג – התפלגות ציוני פסיכומטרי 236
ג – 1 : התפלגות ציוני פסיכומטרי בקרב כלל הנבחנים 237
דוגמת טופס הרשמה לבחינה הפסיכומטרית 257

מרכז ארצי לבחינות ולהערכה (מיר)
NATIONAL INSTITUTE FOR TESTING & EVALUATION
المركز القطري للامتحانات والتقييم
מיסודן של האוניברסיטאות בישראל

תוכן עניינים מפורט

חלק א – שכיחויות וממוצעי ציונים 16
א – 1 : ציוני פסיכומטרי לפי שפת בחינה 17
א – 2 : ציוני פסיכומטרי ובגרות לפי שפת בחינה בקרב מדווחי בגרות 18
א – 3 : ציוני פסיכומטרי לפי מין 19
א – 4 : ציוני פסיכומטרי ובגרות לפי מין בקרב מדווחי בגרות 20
א – 5 : ציוני פסיכומטרי לפי שפת בחינה ומין 21
א – 6 : ציוני פסיכומטרי ובגרות לפי שפת בחינה ומין בקרב מדווחי בגרות 22
א – 7 : ציוני פסיכומטרי לפי מספר היבחנות 23
א – 8 : ציוני פסיכומטרי ובגרות לפי מספר היבחנות בקרב מדווחי בגרות 24
א – 9 : ציוני פסיכומטרי לפי שפת בחינה ומספר היבחנות 25
א – 10 : ציוני פסיכומטרי ובגרות לפי שפת בחינה ומספר היבחנות בקרב מדווחי בגרות 26
א – 11 : ציוני פסיכומטרי לפי שפת בחינה ומספר היבחנות בקרב בנים 27
א – 12 : ציוני פסיכומטרי לפי שפת בחינה ומספר היבחנות בקרב בנות 28
א – 13 : ציוני פסיכומטרי לפי מועד בחינה 29
א – 14 : ציוני פסיכומטרי ובגרות לפי מועד בחינה בקרב מדווחי בגרות 30
א – 15 : ציוני פסיכומטרי לפי שפת בחינה ומועד בחינה 31
א – 16 : ציוני פסיכומטרי ובגרות לפי שפת בחינה ומועד בחינה בקרב מדווחי בגרות 32
א – 17 : ציוני פסיכומטרי לפי מין ומועד בחינה 33
א – 18 : ציוני פסיכומטרי לפי שפת בחינה ומועד בחינה בקרב בנים 34
א – 19 : ציוני פסיכומטרי לפי שפת בחינה ומועד בחינה בקרב בנות 35
א – 20 : ציוני פסיכומטרי לפי מספר היבחנות ומועד בחינה 36
א – 21 : ציוני פסיכומטרי לפי שפת בחינה ומועד בחינה בקרב נבחנים לראשונה 37
א – 22 : ציוני פסיכומטרי לפי שפת בחינה ומועד בחינה בקרב נבחנים חוזרים 38
א – 23 : ציוני פסיכומטרי לפי גיל 39
א – 24 : ציוני פסיכומטרי ובגרות לפי גיל בקרב מדווחי בגרות 40
א – 25 : ציוני פסיכומטרי לפי שפת בחינה וגיל 41
א – 26 : ציוני פסיכומטרי ובגרות לפי שפת בחינה וגיל בקרב מדווחי בגרות 42

א – 27 : ציוני פסיכומטרי לפי מין וגיל 43
א – 28 : ציוני פסיכומטרי לפי שפת בחינה וגיל בקרב בנים 44
א – 29 : ציוני פסיכומטרי לפי שפת בחינה וגיל בקרב בנות 45
א – 30 : ציוני פסיכומטרי לפי מספר היבחנות וגיל 46
א – 31 : ציוני פסיכומטרי לפי שפת בחינה וגיל בקרב נבחנים לראשונה 47
א – 32 : ציוני פסיכומטרי לפי שפת בחינה וגיל בקרב נבחנים חוזרים 48
א – 33 : ציוני פסיכומטרי לפי סוג מוסדות לדיווח ציונים 49
א – 34 : ציוני פסיכומטרי ובגרות לפי סוג מוסדות לדיווח ציונים בקרב מדווחי בגרות 50
א – 35 : ציוני פסיכומטרי לפי שפת בחינה וסוג מוסדות לדיווח ציונים 51
א – 36 : ציוני פסיכומטרי ובגרות לפי שפת בחינה וסוג מוסדות לדיווח ציונים בקרב מדווחי בגרות 52
א – 37 : ציוני פסיכומטרי לפי מין וסוג מוסדות לדיווח ציונים 53
א – 38 : ציוני פסיכומטרי לפי שפת בחינה וסוג מוסדות לדיווח ציונים בקרב בנים 54
א – 39 : ציוני פסיכומטרי לפי שפת בחינה וסוג מוסדות לדיווח ציונים בקרב בנות 55
א – 40 : ציוני פסיכומטרי לפי מספר היבחנות וסוג מוסדות לדיווח ציונים 56
א – 41 : ציוני פסיכומטרי לפי שפת בחינה וסוג מוסדות לדיווח ציונים בקרב נבחנים לראשונה 57
א – 42 : ציוני פסיכומטרי לפי שפת בחינה וסוג מוסדות לדיווח ציונים בקרב נבחנים חוזרים 58
א – 43 : ציוני פסיכומטרי לפי הכנסה משפחתית 59
א – 44 : ציוני פסיכומטרי ובגרות לפי הכנסה משפחתית בקרב מדווחי בגרות 60
א – 45 : ציוני פסיכומטרי לפי שפת בחינה והכנסה משפחתית 61
א – 46 : ציוני פסיכומטרי ובגרות לפי שפת בחינה והכנסה משפחתית בקרב מדווחי בגרות 62
א – 47 : ציוני פסיכומטרי לפי מין והכנסה משפחתית 63
א – 48 : ציוני פסיכומטרי לפי שפת בחינה והכנסה משפחתית בקרב בנים 64
א – 49 : ציוני פסיכומטרי לפי שפת בחינה והכנסה משפחתית בקרב בנות 65
א – 50 : ציוני פסיכומטרי לפי מספר היבחנות והכנסה משפחתית 66
א – 51 : ציוני פסיכומטרי לפי שפת בחינה והכנסה משפחתית בקרב נבחנים לראשונה 67
א – 52 : ציוני פסיכומטרי לפי שפת בחינה והכנסה משפחתית בקרב נבחנים חוזרים 68
א – 53 : ציוני פסיכומטרי לפי השכלת האם 69
א – 54 : ציוני פסיכומטרי ובגרות לפי השכלת האם בקרב מדווחי בגרות 70
א – 55 : ציוני פסיכומטרי לפי שפת בחינה והשכלת האם 71
א – 56 : ציוני פסיכומטרי ובגרות לפי שפת בחינה והשכלת האם בקרב מדווחי בגרות 73
א – 57 : ציוני פסיכומטרי לפי מין והשכלת האם 75

א – 58 : ציוני פסיכומטרי לפי שפת בחינה והשכלת האם בקרב בנים 76
א – 59 : ציוני פסיכומטרי לפי שפת בחינה והשכלת האם בקרב בנות 78
א – 60 : ציוני פסיכומטרי לפי מספר היבחנות והשכלת האם 80
א – 61 : ציוני פסיכומטרי לפי שפת בחינה והשכלת האם בקרב נבחנים לראשונה 81
א – 62 : ציוני פסיכומטרי לפי שפת בחינה והשכלת האם בקרב נבחנים חוזרים 83
א – 63 : ציוני פסיכומטרי לפי השכלת האב 85
א – 64 : ציוני פסיכומטרי ובגרות לפי השכלת האב בקרב מדווחי בגרות 86
א – 65 : ציוני פסיכומטרי לפי שפת בחינה והשכלת האב 87
א – 66 : ציוני פסיכומטרי ובגרות לפי שפת בחינה והשכלת האב בקרב מדווחי בגרות 89
א – 67 : ציוני פסיכומטרי לפי מין והשכלת האב 91
א – 68 : ציוני פסיכומטרי לפי שפת בחינה והשכלת האב בקרב בנים 92
א – 69 : ציוני פסיכומטרי לפי שפת בחינה והשכלת האב בקרב בנות 94
א – 70 : ציוני פסיכומטרי לפי מספר היבחנות והשכלת האב 96
א – 71 : ציוני פסיכומטרי לפי שפת בחינה והשכלת האב בקרב נבחנים לראשונה 97
א – 72 : ציוני פסיכומטרי לפי שפת בחינה והשכלת האב בקרב נבחנים חוזרים 99
א – 73 : ציוני פסיכומטרי לפי השכלת הנבחן 101
א – 74 : ציוני פסיכומטרי ובגרות לפי השכלת הנבחן בקרב מדווחי בגרות 102
א – 75 : ציוני פסיכומטרי לפי שפת בחינה והשכלת הנבחן 103
א – 76 : ציוני פסיכומטרי ובגרות לפי שפת בחינה והשכלת הנבחן בקרב מדווחי בגרות 105
א – 77 : ציוני פסיכומטרי לפי מין והשכלת הנבחן 107
א – 78 : ציוני פסיכומטרי לפי שפת בחינה והשכלת הנבחן בקרב בנים 108
א – 79 : ציוני פסיכומטרי לפי שפת בחינה והשכלת הנבחן בקרב בנות 110
א – 80 : ציוני פסיכומטרי לפי מספר היבחנות והשכלת הנבחן 112
א – 81 : ציוני פסיכומטרי לפי שפת בחינה והשכלת הנבחן בקרב נבחנים לראשונה 113
א – 82 : ציוני פסיכומטרי לפי שפת בחינה והשכלת הנבחן בקרב נבחנים חוזרים 115
א – 83 : ציוני פסיכומטרי לפי תחום לימודים מועדף 117
א – 84 : ציוני פסיכומטרי ובגרות לפי תחום לימודים מועדף בקרב מדווחי בגרות 118
א – 85 : ציוני פסיכומטרי לפי שפת בחינה ותחום לימודים מועדף 119
א – 86 : ציוני פסיכומטרי ובגרות לפי שפת בחינה ותחום לימודים מועדף בקרב מדווחי בגרות 122
א – 87 : ציוני פסיכומטרי לפי מין ותחום לימודים מועדף 125
א – 88 : ציוני פסיכומטרי לפי שפת בחינה ותחום לימודים מועדף בקרב בנים 127

א – 89 : ציוני פסיכומטרי לפי שפת בחינה ותחום לימודים מועדף בקרב בנות 130
א – 90 : ציוני פסיכומטרי לפי מספר היבחנות ותחום לימודים מועדף 133
א – 91 : ציוני פסיכומטרי לפי שפת בחינה ותחום לימודים מועדף בקרב נבחנים לראשונה 135
א – 92 : ציוני פסיכומטרי לפי שפת בחינה ותחום לימודים מועדף בקרב נבחנים חוזרים 138
א – 93 : ציוני פסיכומטרי לפי מקום לידת האם 141
א – 94 : ציוני פסיכומטרי ובגרות לפי מקום לידת האם בקרב מדווחי בגרות 142
א – 95 : ציוני פסיכומטרי לפי שפת בחינה ומקום לידת האם 143
א – 96 : ציוני פסיכומטרי ובגרות לפי שפת בחינה ומקום לידת האם בקרב מדווחי בגרות 145
א – 97 : ציוני פסיכומטרי לפי מין ומקום לידת האם 147
א – 98 : ציוני פסיכומטרי לפי שפת בחינה ומקום לידת האם בקרב בנים 148
א – 99 : ציוני פסיכומטרי לפי שפת בחינה ומקום לידת האם בקרב בנות 150
א – 100 : ציוני פסיכומטרי לפי מספר היבחנות ומקום לידת האם 152
א – 101 : ציוני פסיכומטרי לפי שפת בחינה ומקום לידת האם בקרב נבחנים לראשונה 153
א – 102 : ציוני פסיכומטרי לפי שפת בחינה ומקום לידת האם בקרב נבחנים חוזרים 155
א – 103 : ציוני פסיכומטרי לפי מקום לידת האב 157
א – 104 : ציוני פסיכומטרי ובגרות לפי מקום לידת האב בקרב מדווחי בגרות 158
א – 105 : ציוני פסיכומטרי לפי שפת בחינה ומקום לידת האב 159
א – 106 : ציוני פסיכומטרי ובגרות לפי שפת בחינה ומקום לידת האב בקרב מדווחי בגרות 161
א – 107 : ציוני פסיכומטרי לפי מין ומקום לידת האב 163
א – 108 : ציוני פסיכומטרי לפי שפת בחינה ומקום לידת האב בקרב בנים 164
א – 109 : ציוני פסיכומטרי לפי שפת בחינה ומקום לידת האב בקרב בנות 166
א – 110 : ציוני פסיכומטרי לפי מספר היבחנות ומקום לידת האב 168
א – 111 : ציוני פסיכומטרי לפי שפת בחינה ומקום לידת האב בקרב נבחנים לראשונה 169
א – 112 : ציוני פסיכומטרי לפי שפת בחינה ומקום לידת האב בקרב נבחנים חוזרים 171
א – 113 : ציוני פסיכומטרי לפי מקום לידת הנבחן 173
א – 114 : ציוני פסיכומטרי ובגרות לפי מקום לידת הנבחן בקרב מדווחי בגרות 174
א – 115 : ציוני פסיכומטרי לפי שפת בחינה ומקום לידת הנבחן 175
א – 116 : ציוני פסיכומטרי ובגרות לפי שפת בחינה ומקום לידת הנבחן בקרב מדווחי בגרות 177
א – 117 : ציוני פסיכומטרי לפי מין ומקום לידת הנבחן 179
א – 118 : ציוני פסיכומטרי לפי שפת בחינה ומקום לידת הנבחן בקרב בנים 180
א – 119 : ציוני פסיכומטרי לפי שפת בחינה ומקום לידת הנבחן בקרב בנות 182

א – 120 : ציוני פסיכומטרי לפי מספר היבחנות ומקום לידת הנבחן 184
א – 121 : ציוני פסיכומטרי לפי שפת בחינה ומקום לידת הנבחן בקרב נבחנים לראשונה..... 185
א – 122 : ציוני פסיכומטרי לפי שפת בחינה ומקום לידת הנבחן בקרב נבחנים חוזרים 187
א – 123 : ציוני פסיכומטרי לפי אזור מגורים 189
א – 124 : ציוני פסיכומטרי ובגרות לפי אזור מגורים בקרב מדווחי בגרות..... 190
א – 125 : ציוני פסיכומטרי לפי שפת בחינה ואזור מגורים..... 191
א – 126 : ציוני פסיכומטרי ובגרות לפי שפת בחינה ואזור מגורים בקרב מדווחי בגרות 193
א – 127 : ציוני פסיכומטרי לפי מין ואזור מגורים..... 195
א – 128 : ציוני פסיכומטרי לפי שפת בחינה ואזור מגורים בקרב בנים..... 196
א – 129 : ציוני פסיכומטרי לפי שפת בחינה ואזור מגורים בקרב בנות..... 198
א – 130 : ציוני פסיכומטרי לפי מספר היבחנות ואזור מגורים 200
א – 131 : ציוני פסיכומטרי לפי שפת בחינה ואזור מגורים בקרב נבחנים לראשונה 201
א – 132 : ציוני פסיכומטרי לפי שפת בחינה ואזור מגורים בקרב נבחנים חוזרים..... 203
א – 133 : ציוני פסיכומטרי לפי ותק בארץ 205
א – 134 : ציוני פסיכומטרי ובגרות לפי ותק בארץ בקרב מדווחי בגרות 206
א – 135 : ציוני פסיכומטרי לפי שפת בחינה וותק בארץ 207
א – 136 : ציוני פסיכומטרי ובגרות לפי שפת בחינה וותק בארץ בקרב מדווחי בגרות 208
א – 137 : ציוני פסיכומטרי לפי מין וותק בארץ..... 209
א – 138 : ציוני פסיכומטרי לפי שפת בחינה וותק בארץ בקרב בנים..... 210
א – 139 : ציוני פסיכומטרי לפי שפת בחינה וותק בארץ בקרב בנות..... 211
א – 140 : ציוני פסיכומטרי לפי מספר היבחנות וותק בארץ..... 212
א – 141 : ציוני פסיכומטרי לפי שפת בחינה וותק בארץ בקרב נבחנים לראשונה..... 213
א – 142 : ציוני פסיכומטרי לפי שפת בחינה וותק בארץ בקרב נבחנים חוזרים 214
חלק ב – מתאמים 215
ב – 1 : מתאמים בין ציונים ומשתני רקע בקרב כלל הנבחנים..... 216
ב – 2 : מתאמים בין ציונים ומשתני רקע בקרב גברים 217
ב – 3 : מתאמים בין ציונים ומשתני רקע בקרב נשים..... 218
ב – 4 : מתאמים בין ציונים ומשתני רקע בקרב נבחנים לראשונה..... 219
ב – 5 : מתאמים בין ציונים ומשתני רקע בקרב נבחנים חוזרים..... 220
ב – 6 : מתאמים בין ציונים ומשתני רקע בקרב נבחני עברית..... 221
ב – 7 : מתאמים בין ציונים ומשתני רקע בקרב גברים נבחני עברית..... 222

ב – 8 : מתאמים בין ציונים ומשתני רקע בקרב נשים נבחנות עברית 223
ב – 9 : מתאמים בין ציונים ומשתני רקע בקרב נבחנים לראשונה בעברית 224
ב – 10 : מתאמים בין ציונים ומשתני רקע בקרב נבחנים חוזרים בעברית 225
ב – 11 : מתאמים בין ציונים ומשתני רקע בקרב נבחני ערבית 226
ב – 12 : מתאמים בין ציונים ומשתני רקע בקרב גברים נבחני ערבית 227
ב – 13 : מתאמים בין ציונים ומשתני רקע בקרב נשים נבחנות ערבית 228
ב – 14 : מתאמים בין ציונים ומשתני רקע בקרב נבחנים לראשונה בערבית 229
ב – 15 : מתאמים בין ציונים ומשתני רקע בקרב נבחנים חוזרים בערבית 230
ב – 16 : מתאמים בין ציונים ומשתני רקע בקרב נבחני שפות אחרות 231
ב – 17 : מתאמים בין ציונים ומשתני רקע בקרב גברים נבחני שפות אחרות 232
ב – 18 : מתאמים בין ציונים ומשתני רקע בקרב נשים נבחנות שפות אחרות 233
ב – 19 : מתאמים בין ציונים ומשתני רקע בקרב נבחנים לראשונה בשפות אחרות 234
ב – 20 : מתאמים בין ציונים ומשתני רקע בקרב נבחנים חוזרים בשפות אחרות 235
חלק ג – התפלגות ציוני פסיכומטרי 236
ג – 1 : התפלגות ציוני פסיכומטרי בקרב כלל הנבחנים 237
ג – 2 : התפלגות ציוני פסיכומטרי בקרב גברים 238
ג – 3 : התפלגות ציוני פסיכומטרי בקרב נשים 239
ג – 4 : התפלגות ציוני פסיכומטרי בקרב נבחנים לראשונה 240
ג – 5 : התפלגות ציוני פסיכומטרי בקרב נבחנים חוזרים 241
ג – 6 : התפלגות ציוני פסיכומטרי בקרב נבחני עברית 242
ג – 7 : התפלגות ציוני פסיכומטרי בקרב גברים נבחני עברית 243
ג – 8 : התפלגות ציוני פסיכומטרי בקרב נשים נבחנות עברית 244
ג – 9 : התפלגות ציוני פסיכומטרי בקרב נבחנים לראשונה בעברית 245
ג – 10 : התפלגות ציוני פסיכומטרי בקרב נבחנים חוזרים בעברית 246
ג – 11 : התפלגות ציוני פסיכומטרי בקרב נבחני ערבית 247
ג – 12 : התפלגות ציוני פסיכומטרי בקרב גברים נבחני ערבית 248
ג – 13 : התפלגות ציוני פסיכומטרי בקרב נשים נבחנות ערבית 249
ג – 14 : התפלגות ציוני פסיכומטרי בקרב נבחנים לראשונה בערבית 250
ג – 15 : התפלגות ציוני פסיכומטרי בקרב נבחנים חוזרים בערבית 251
ג – 16 : התפלגות ציוני פסיכומטרי בקרב נבחני שפות אחרות 252
ג – 17 : התפלגות ציוני פסיכומטרי בקרב גברים נבחני שפות אחרות 253

ג – 18 : התפלגות ציוני פסיכומטרי בקרב נשים נבחנות שפות אחרות..... 254
ג – 19 : התפלגות ציוני פסיכומטרי בקרב נבחנים לראשונה בשפות אחרות..... 255
ג – 20 : התפלגות ציוני פסיכומטרי בקרב נבחנים חוזרים בשפות אחרות..... 256
דוגמת טופס הרשמה לבחינה הפסיכומטרית..... 257

חלק א – שכיחויות וממוצעי ציונים

א – 1 : ציוני פסיכומטרי לפי שפת בחינה

			ציון כללי		ציון ריאלי		ציון הומאני		חשיבה מילולית		חשיבה כמותית		אנגלית	
	שכיחות	*אחוז*	*ממוצע*	*ס. תקן*	*ממוצע*	*ס. תקן*	*ממוצע*	*ס. תקן*	*ממוצע*	*ס. תקן*	*ממוצע*	*ס. תקן*	*ממוצע*	*ס. תקן*
עברית	44375	62.9	579	97.2	580	99.6	579	97.9	114	18.6	114	19.5	114	22.6
ערבית	23719	33.6	495	102.7	502	106.5	488	101.7	97	19.2	103	21.4	95	20.7
רוסית	828	1.2	516	90.0	512	94.1	519	89.4	105	17.1	102	19.5	99	19.0
צרפתית	674	1.0	535	85.3	534	88.8	535	85.3	104	16.3	103	18.2	116	17.7
משולב	964	1.4	592	93.8	594	95.9	590	95.0	110	19.4	112	20.3	136	13.8
כולם	**70560**	**100.0**	**550**	**106.6**	**552**	**108.2**	**547**	**107.9**	**108**	**20.3**	**110**	**20.8**	**108**	**23.8**

א – 2 : ציוני פסיכומטרי ובגרות לפי שפת בחינה בקרב מדווחי בגרות

			ציון כללי		ציון ריאלי		ציון הומאני		חשיבה מילולית		חשיבה כמותית		אנגלית		ממוצע בגרות	
	שכיחות	*אחוז*	*ממוצע*	*ס. תקן*	*ממוצע*	*ס. תקן*	*ממוצע*	*ס. תקן*	*ממוצע*	*ס. תקן*	*ממוצע*	*ס. תקן*	*ממוצע*	*ס. תקן*	*ממוצע*	*ס. תקן*
עברית	17796	74.2	580	98.5	580	101.0	581	98.8	114	18.6	114	19.8	114	22.5	86.6	7.3
ערבית	5678	23.7	499	104.3	507	108.3	491	103.1	97	19.3	104	21.7	96	21.3	89.9	6.4
רוסית	112	0.5	521	82.6	522	87.4	521	81.6	104	15.6	104	18.7	101	17.9	86.3	8.4
צרפתית	104	0.4	516	83.8	510	87.6	521	84.5	102	16.6	97	18.5	116	18.1	78.9	13.2
משולב	300	1.3	594	90.2	595	92.9	593	90.6	111	18.8	112	19.9	138	12.3	87.7	6.9
כולם	**23990**	**100.0**	**560**	**105.6**	**562**	**107.3**	**559**	**106.7**	**110**	**20.1**	**111**	**20.7**	**110**	**23.6**	**87.4**	**7.3**

א – 3 : ציוני פסיכומטרי לפי מין

			ציון כללי		ציון ריאלי		ציון הומאני		חשיבה מילולית		חשיבה כמותית		אנגלית	
	שכיחות	*אחוז*	*ממוצע*	*ס. תקן*	*ממוצע*	*ס. תקן*	*ממוצע*	*ס. תקן*	*ממוצע*	*ס. תקן*	*ממוצע*	*ס. תקן*	*ממוצע*	*ס. תקן*
גברים	29993	42.5	571	104.0	578	104.9	564	106.0	109	20.2	115	20.3	114	23.5
נשים	39431	55.9	534	105.8	533	106.6	535	107.6	107	20.4	106	20.4	103	22.9
לא ענו	1136	1.6	541	109.0	543	110.9	539	110.0	106	20.6	108	21.3	107	24.9
כולם	**70560**	**100.0**	**550**	**106.6**	**552**	**108.2**	**547**	**107.9**	**108**	**20.3**	**110**	**20.8**	**108**	**23.8**

א – 4 : ציוני פסיכומטרי ובגרות לפי מין בקרב מדווחי בגרות

			ציון כללי		ציון ריאלי		ציון הומאני		חשיבה מילולית		חשיבה כמותית		אנגלית		ממוצע בגרות	
	שכיחות	*אחוז*	*ממוצע*	*ס. תקן*	*ממוצע*	*ס. תקן*	*ממוצע*	*ס. תקן*	*ממוצע*	*ס. תקן*	*ממוצע*	*ס. תקן*	*ממוצע*	*ס. תקן*	*ממוצע*	*ס. תקן*
גברים	10219	42.6	582	101.7	587	102.7	576	103.8	111	19.8	116	20.0	116	23.0	86.0	7.5
נשים	13436	56.0	545	105.6	543	106.7	547	107.1	109	20.2	108	20.5	105	22.9	88.4	7.0
לא ענו	335	1.4	547	109.3	548	111.5	547	110.0	108	20.5	108	21.4	109	24.6	86.9	7.6
כולם	**23990**	**100.0**	**560**	**105.6**	**562**	**107.3**	**559**	**106.7**	**110**	**20.1**	**111**	**20.7**	**110**	**23.6**	**87.4**	**7.3**

א – 5 : ציוני פסיכומטרי לפי שפת בחינה ומין

				ציון כללי		ציון ריאלי		ציון הומאני		חשיבה מילולית		חשיבה כמותית		אנגלית	
		שכיחות	*אחוז*	*ממוצע*	*ס. תקן*	*ממוצע*	*ס. תקן*	*ממוצע*	*ס. תקן*	*ממוצע*	*ס. תקן*	*ממוצע*	*ס. תקן*	*ממוצע*	*ס. תקן*
עברית	**גברים**	20357	45.9	596	93.2	601	94.8	592	94.9	114	18.5	118	18.9	120	21.4
	נשים	23329	52.6	564	98.2	561	99.9	568	99.2	113	18.6	110	19.4	109	22.4
	לא ענו	689	1.6	575	97.1	574	100.3	576	97.1	113	18.3	113	19.9	114	23.5
ערבית	**גברים**	8483	35.8	510	104.8	523	108.9	497	103.4	97	19.3	108	21.9	99	22.0
	נשים	14830	62.5	486	100.4	490	103.1	482	100.3	97	19.1	100	20.6	93	19.5
	לא ענו	406	1.7	481	102.5	489	107.1	474	100.7	94	18.9	101	21.5	93	20.6
רוסית	**גברים**	370	44.7	530	87.4	533	91.0	528	87.4	105	16.8	107	18.9	103	19.2
	נשים	449	54.2	504	89.8	496	93.0	511	89.8	105	17.2	98	19.1	97	18.4
	לא ענו	9	1.1	497	121.9	497	122.7	497	122.3	100	23.7	100	23.1	98	22.8
צרפתית	**גברים**	302	44.8	559	82.9	565	86.0	553	83.2	106	15.9	111	17.6	118	16.9
	נשים	367	54.5	514	81.9	509	82.8	520	84.3	102	16.4	97	16.1	115	18.2
	לא ענו	5	0.7	545	95.9	548	111.1	541	82.4	103	11.6	106	23.3	121	20.7
משולב	**גברים**	481	49.9	606	89.4	611	91.6	600	91.3	111	19.0	116	19.7	138	13.1
	נשים	456	47.3	578	95.6	576	96.6	580	97.2	109	19.7	108	20.0	134	14.5
	לא ענו	27	2.8	581	103.5	583	105.3	580	104.6	108	21.5	109	21.5	138	12.3

א – 6 : ציוני פסיכומטרי ובגרות לפי שפת בחינה ומין בקרב מדווחי בגרות

				ציון כללי		ציון ריאלי		ציון הומאני		חשיבה מילולית		חשיבה כמותית		אנגלית		ממוצע בגרות	
		שכיחות	*אחוז*	*ממוצע*	*ס. תקן*	*ממוצע*	*ס. תקן*	*ממוצע*	*ס. תקן*	*ממוצע*	*ס. תקן*	*ממוצע*	*ס. תקן*	*ממוצע*	*ס. תקן*	*ממוצע*	*ס. תקן*
	גברים	7930	44.6	598	94.6	602	96.4	594	95.9	115	18.5	118	19.1	120	21.4	85.2	7.4
עברית	**נשים**	9629	54.1	566	99.2	562	101.1	569	99.8	114	18.6	110	19.6	110	22.3	87.8	7.0
	לא ענו	237	1.3	568	100.9	567	103.2	570	101.4	112	18.8	111	19.9	113	23.7	85.8	7.1
	גברים	2044	36.0	517	104.6	531	108.4	504	103.6	97	19.2	109	21.6	101	22.6	89.3	6.6
ערבית	**נשים**	3543	62.4	488	102.5	493	105.5	484	102.2	97	19.4	101	21.0	93	19.9	90.3	6.3
	לא ענו	91	1.6	489	109.6	495	115.3	483	106.7	96	19.8	101	23.2	95	21.8	90.1	8.2
	גברים	52	46.4	533	87.7	538	92.0	527	86.7	104	15.8	108	18.8	103	20.5	84.2	8.7
רוסית	**נשים**	60	53.6	511	77.4	507	81.3	515	77.2	104	15.7	101	18.0	99	15.0	88.1	7.8
	לא ענו	0	0.0	–	–	–	–	–	–	–	–	–	–	–	–	–	–
	גברים	41	39.4	538	79.4	538	84.2	537	80.2	104	16.5	104	18.4	117	16.7	80.2	13.9
צרפתית	**נשים**	63	60.6	501	84.0	491	85.4	511	86.3	101	16.8	92	17.1	115	19.1	78.0	12.8
	לא ענו	0	0.0	–	–	–	–	–	–	–	–	–	–	–	–	–	–
	גברים	152	50.7	611	78.4	614	82.4	608	78.7	113	17.1	116	18.8	140	8.9	86.0	7.0
משולב	**נשים**	141	47.0	576	97.5	575	98.4	576	98.9	108	20.0	108	20.0	135	14.9	89.7	6.3
	לא ענו	7	2.3	593	117.7	592	122.8	595	113.4	111	22.9	110	26.9	140	8.5	85.1	7.9

א – 7 : ציוני פסיכומטרי לפי מספר היבחנות

			ציון כללי		ציון ריאלי		ציון הומאני		חשיבה מילולית		חשיבה כמותית		אנגלית	
	שכיחות	*אחוז*	*ממוצע*	*ס. תקן*	*ממוצע*	*ס. תקן*	*ממוצע*	*ס. תקן*	*ממוצע*	*ס. תקן*	*ממוצע*	*ס. תקן*	*ממוצע*	*ס. תקן*
1	40036	56.7	533	107.5	535	108.5	532	109.3	105	20.7	106	20.7	106	24.0
2	17120	24.3	558	101.3	561	103.2	555	102.5	109	19.3	112	20.0	109	23.3
3	7239	10.3	576	98.5	581	99.9	570	100.0	111	18.9	116	19.3	111	22.8
4	3156	4.5	586	98.4	593	99.3	580	100.6	113	19.1	118	19.1	113	22.8
5	1462	2.1	608	95.6	614	95.6	601	98.6	117	18.9	123	18.0	116	22.3
6 ומעלה	1547	2.2	632	94.4	639	93.6	625	98.1	120	19.1	127	17.6	122	21.1
כולם	**70560**	**100.0**	**550**	**106.6**	**552**	**108.2**	**547**	**107.9**	**108**	**20.3**	**110**	**20.8**	**108**	**23.8**

א – 8 : ציוני פסיכומטרי ובגרות לפי מספר היבחנות בקרב מדווחי בגרות

			ציון כללי		ציון ריאלי		ציון הומאני		חשיבה מילולית		חשיבה כמותית		אנגלית		ממוצע בגרות	
	שכיחות	*אחוז*	*ממוצע*	*ס. תקן*	*ממוצע*	*ס. תקן*	*ממוצע*	*ס. תקן*	*ממוצע*	*ס. תקן*	*ממוצע*	*ס. תקן*	*ממוצע*	*ס. תקן*	*ממוצע*	*ס. תקן*
1	13666	57.0	548	107.4	548	108.8	548	108.8	108	20.5	108	20.8	109	23.9	86.4	7.6
2	5960	24.8	566	100.4	568	102.4	563	101.4	111	19.1	113	19.9	110	23.1	88.0	6.8
3	2434	10.1	582	98.0	587	99.0	578	100.0	113	19.0	117	18.9	113	22.6	89.1	6.4
4	1052	4.4	592	100.5	599	100.9	586	103.2	114	19.7	119	19.1	115	22.9	89.8	6.4
5	467	1.9	610	96.7	616	95.8	604	100.8	117	19.6	122	18.0	118	22.2	90.4	6.0
6 ומעלה	411	1.7	628	95.8	635	95.8	621	98.8	120	19.1	126	18.0	121	21.2	91.2	5.6
כולם	**23990**	**100.0**	**560**	**105.6**	**562**	**107.3**	**559**	**106.7**	**110**	**20.1**	**111**	**20.7**	**110**	**23.6**	**87.4**	**7.3**

א – 9 : ציוני פסיכומטרי לפי שפת בחינה ומספר היבחנות

			ציון כללי		ציון ריאלי		ציון הומאני		חשיבה מילולית		חשיבה כמותית		אנגלית	
		שכיחות	אחוז	ממוצע	ס. תקן	ממוצע	ס. תקן	ממוצע	ס. תקן	ממוצע	ס. תקן	ממוצע	ס. תקן	ממוצע	ס. תקן
עברית	1	27505	62.0	564	99.1	564	101.2	564	100.0	111	19.0	111	19.8	112	23.0
	2	10218	23.0	591	88.0	593	90.8	590	88.5	116	16.9	117	18.2	116	21.4
	3	3722	8.4	609	85.6	612	87.4	607	87.0	118	16.8	120	17.2	119	20.5
	4	1463	3.3	625	86.1	628	87.2	622	88.2	120	17.2	123	17.0	123	19.8
	5	685	1.5	644	83.3	647	82.8	641	87.3	124	17.6	127	16.0	126	19.0
	6 ומעלה	782	1.8	665	76.7	668	76.0	662	80.5	127	16.4	130	14.9	130	16.4
ערבית	1	10938	46.1	457	90.0	462	93.3	451	89.8	90	17.4	95	18.9	90	18.5
	2	6365	26.8	504	98.4	511	102.3	496	97.6	99	18.4	105	20.7	96	20.4
	3	3339	14.1	537	98.4	546	101.8	529	98.0	104	18.6	112	20.4	101	21.1
	4	1620	6.8	551	95.8	560	99.1	541	95.9	106	18.2	114	19.9	103	21.4
	5	748	3.2	573	94.0	583	97.0	563	93.9	110	17.7	119	19.1	107	21.1
	6 ומעלה	709	3.0	594	98.1	606	100.5	582	98.6	112	18.7	123	19.7	112	21.5
אחרות	1	1593	64.6	534	92.5	532	96.1	535	92.3	104	17.4	103	19.3	115	23.0
	2	537	21.8	566	93.3	566	97.5	566	93.1	109	17.7	109	19.8	123	22.3
	3	178	7.2	583	93.2	586	95.6	580	93.7	111	18.3	113	18.8	125	21.0
	4	73	3.0	608	88.6	610	91.8	605	88.8	116	17.3	117	18.4	128	20.2
	5	29	1.2	649	66.8	649	66.3	649	69.7	125	14.2	125	13.6	131	18.7
	6 ומעלה	56	2.3	654	92.6	657	91.4	651	95.5	124	18.8	127	16.8	133	17.7

א – 10 : ציוני פסיכומטרי ובגרות לפי שפת בחינה ומספר היבחנות בקרב מדווחי בגרות

				ציון כללי		ציון ריאלי		ציון הומאני		חשיבה מילולית		חשיבה כמותית		אנגלית		ממוצע בגרות	
		שכיחות	אחוז	ממוצע	ס. תקן	ממוצע	ס. תקן	ממוצע	ס. תקן	ממוצע	ס. תקן	ממוצע	ס. תקן	ממוצע	ס. תקן	ממוצע	ס. תקן
עברית	1	11122	62.5	567	100.5	566	102.9	569	101.1	112	19.0	111	20.1	112	23.0	86.0	7.5
	2	4174	23.5	590	90.8	591	93.6	590	91.1	116	17.2	116	18.6	116	21.6	87.1	6.9
	3	1496	8.4	610	87.5	612	89.4	608	88.9	118	17.1	120	17.6	120	20.2	87.9	6.7
	4	561	3.2	626	88.3	629	89.3	624	90.4	121	17.6	123	17.2	123	19.8	88.9	6.5
	5	230	1.3	642	85.7	645	84.7	640	90.2	124	17.9	126	16.2	126	19.1	89.3	5.7
	6 ומעלה	213	1.2	664	70.8	667	71.5	661	73.6	127	14.9	130	14.4	129	15.6	90.6	5.7
ערבית	1	2237	39.4	454	91.8	460	95.3	449	91.4	90	17.5	95	19.3	90	19.3	88.6	7.2
	2	1656	29.2	504	98.0	511	102.4	496	96.5	98	18.0	105	20.8	96	20.8	90.4	5.9
	3	897	15.8	536	97.7	545	100.7	527	97.7	104	18.6	112	20.0	100	21.1	90.9	5.3
	4	474	8.3	550	99.3	561	102.3	539	99.5	105	18.8	115	20.4	103	21.4	90.9	6.0
	5	229	4.0	576	97.0	587	98.6	566	98.3	110	19.0	119	19.2	108	21.4	91.5	5.9
	6 ומעלה	185	3.3	586	103.4	598	106.4	575	103.4	111	19.2	121	20.5	112	23.0	91.8	5.5
אחרות	1	307	59.5	547	95.8	545	99.6	549	95.2	105	18.1	103	20.3	124	21.3	84.6	10.1
	2	130	25.2	566	87.6	566	91.4	566	87.3	108	16.5	108	18.6	124	23.4	85.9	8.5
	3	41	7.9	596	81.2	602	83.0	590	83.0	112	16.9	117	17.2	126	19.6	88.9	7.7
	4	17	3.3	634	59.1	641	56.7	627	67.7	117	17.1	124	13.4	135	12.6	88.1	7.1
	5	8	1.6	641	64.0	639	63.4	644	66.9	123	16.0	121	14.5	136	13.3	88.3	10.0
	6 ומעלה	13	2.5	648	106.6	656	101.0	640	114.3	120	24.4	127	18.5	136	15.6	91.6	4.2

א – 11 : ציוני פסיכומטרי לפי שפת בחינה ומספר היבחנות בקרב בנים

				ציון כללי		ציון ריאלי		ציון הומאני		חשיבה מילולית		חשיבה כמותית		אנגלית	
		שכיחות	אחוז	ממוצע	ס. תקן	ממוצע	ס. תקן	ממוצע	ס. תקן	ממוצע	ס. תקן	ממוצע	ס. תקן	ממוצע	ס. תקן
עברית	1	12895	63.3	584	96.8	588	98.4	580	98.4	112	19.0	116	19.5	118	22.1
	2	4621	22.7	610	82.8	616	84.4	604	84.7	116	16.8	121	17.2	122	20.0
	3	1658	8.1	621	79.7	628	80.3	615	82.6	118	16.5	124	16.0	124	19.3
	4	630	3.1	631	79.0	639	79.3	624	82.6	119	17.1	126	15.9	126	18.3
	5	265	1.3	644	78.8	652	76.5	637	85.8	122	18.4	128	15.2	127	18.3
	6 ומעלה	288	1.4	660	79.9	665	76.3	654	87.0	125	19.2	130	15.1	131	15.4
ערבית	1	3902	46.0	468	92.7	478	96.6	457	91.8	90	17.4	99	19.7	93	20.1
	2	2185	25.8	520	98.7	533	102.9	507	97.3	98	18.1	110	20.9	100	21.8
	3	1137	13.4	553	97.4	568	100.6	538	97.1	104	18.5	117	20.2	105	21.6
	4	620	7.3	571	93.1	587	94.6	554	94.8	106	18.3	121	18.6	108	22.0
	5	308	3.6	596	88.3	612	90.1	581	89.6	111	17.5	125	17.7	113	20.4
	6 ומעלה	331	3.9	609	90.4	625	91.8	593	91.9	113	17.9	127	18.1	116	20.6
אחרות	1	730	63.3	553	91.6	557	94.9	550	91.8	105	17.4	109	19.2	118	22.6
	2	267	23.2	586	86.9	591	89.6	581	88.2	110	17.1	115	18.2	126	21.4
	3	86	7.5	598	87.3	606	89.4	590	88.5	111	17.9	118	18.0	128	17.7
	4	35	3.0	623	74.3	632	77.0	614	75.2	115	15.4	123	15.4	131	16.5
	5	14	1.2	668	57.1	673	53.5	662	62.8	127	13.9	132	9.5	132	16.1
	6 ומעלה	21	1.8	644	116.5	650	115.3	637	119.7	121	23.2	127	20.4	130	22.9

א – 12 : ציוני פסיכומטרי לפי שפת בחינה ומספר היבחנות בקרב בנות

				ציון כללי		ציון ריאלי		ציון הומאני		חשיבה מילולית		חשיבה כמותית		אנגלית	
		שכיחות	אחוז	ממוצע	ס. תקן	ממוצע	ס. תקן	ממוצע	ס. תקן	ממוצע	ס. תקן	ממוצע	ס. תקן	ממוצע	ס. תקן
עברית	1	14205	60.9	546	97.6	542	98.6	550	99.3	110	18.9	107	19.1	106	22.4
	2	5421	23.2	576	89.3	573	91.4	579	90.1	115	17.0	113	18.1	111	21.2
	3	2009	8.6	599	89.0	599	90.7	600	90.1	118	17.0	118	17.8	116	20.6
	4	813	3.5	619	91.3	619	92.4	620	92.7	122	17.2	121	17.6	120	20.5
	5	404	1.7	644	86.7	645	87.1	644	88.8	125	16.9	126	16.5	125	19.3
	6 ומעלה	477	2.0	668	75.3	669	76.4	667	76.7	129	14.5	130	14.8	130	17.0
ערבית	1	6868	46.3	451	87.7	453	89.9	448	88.4	91	17.3	93	18.1	88	17.3
	2	4053	27.3	495	97.4	499	100.2	492	97.4	99	18.6	102	20.2	94	19.3
	3	2144	14.5	530	98.0	535	100.6	525	98.2	105	18.6	109	19.9	99	20.5
	4	967	6.5	538	95.0	543	97.7	533	95.3	106	18.1	110	19.6	100	20.5
	5	433	2.9	556	94.7	562	96.8	550	95.1	109	17.8	114	18.9	102	20.6
	6 ומעלה	365	2.5	582	103.5	590	105.5	573	104.2	112	19.5	120	20.4	108	21.4
אחרות	1	842	66.2	516	89.4	510	91.4	521	90.3	103	17.3	98	18.0	112	22.9
	2	259	20.4	548	94.2	543	97.9	552	94.1	108	17.9	103	19.6	119	22.7
	3	88	6.9	569	97.9	567	98.8	571	99.0	111	18.8	109	18.7	122	23.5
	4	36	2.8	595	96.1	590	97.9	599	97.1	116	18.3	112	19.1	126	23.6
	5	15	1.2	631	72.0	626	70.4	636	75.4	123	14.8	119	14.1	131	21.5
	6 ומעלה	32	2.5	664	77.0	665	75.5	663	79.6	127	15.8	128	14.2	134	14.3

א – 13 : ציוני פסיכומטרי לפי מועד בחינה

			ציון כללי		ציון ריאלי		ציון הומאני		חשיבה מילולית		חשיבה כמותית		אנגלית	
	שכיחות	*אחוז*	*ממוצע*	*ס. תקן*	*ממוצע*	*ס. תקן*	*ממוצע*	*ס. תקן*	*ממוצע*	*ס. תקן*	*ממוצע*	*ס. תקן*	*ממוצע*	*ס. תקן*
אביב	24001	34.0	547	107.5	549	109.4	545	108.4	107	20.3	109	21.0	107	24.3
קיץ	9261	13.1	546	108.9	547	110.2	545	110.6	107	21.0	108	21.2	109	24.5
סתיו	14837	21.0	555	100.3	560	101.2	551	102.5	108	19.8	112	19.7	109	21.8
חורף	22461	31.8	551	108.6	554	110.3	548	109.7	108	20.5	111	21.1	107	24.2
כולם	**70560**	**100.0**	**550**	**106.6**	**552**	**108.2**	**547**	**107.9**	**108**	**20.3**	**110**	**20.8**	**108**	**23.8**

א – 14 : ציוני פסיכומטרי ובגרות לפי מועד בחינה בקרב מדווחי בגרות

			ציון כללי		ציון ריאלי		ציון הומאני		חשיבה מילולית		חשיבה כמותית		אנגלית		ממוצע בגרות	
	שכיחות	*אחוז*	*ממוצע*	*ס. תקן*	*ממוצע*	*ס. תקן*	*ממוצע*	*ס. תקן*	*ממוצע*	*ס. תקן*	*ממוצע*	*ס. תקן*	*ממוצע*	*ס. תקן*	*ממוצע*	*ס. תקן*
אביב	7476	31.2	558	105.6	559	108.0	557	106.1	110	19.7	111	20.8	110	24.1	87.3	7.1
קיץ	3715	15.5	551	108.4	552	109.8	551	109.9	108	20.7	109	21.2	110	24.3	86.3	7.7
סתיו	4171	17.4	565	101.8	567	102.1	562	104.5	110	20.2	112	19.6	111	21.8	87.7	7.5
חורף	8628	36.0	564	105.8	566	107.7	562	106.7	111	19.9	112	20.8	110	23.7	87.8	7.1
כולם	**23990**	**100.0**	**560**	**105.6**	**562**	**107.3**	**559**	**106.7**	**110**	**20.1**	**111**	**20.7**	**110**	**23.6**	**87.4**	**7.3**

א – 15 : ציוני פסיכומטרי לפי שפת בחינה ומועד בחינה

				ציון כללי		ציון ריאלי		ציון הומאני		חשיבה מילולית		חשיבה כמותית		אנגלית	
		שכיחות	אחוז	ממוצע	ס. תקן	ממוצע	ס. תקן	ממוצע	ס. תקן	ממוצע	ס. תקן	ממוצע	ס. תקן	ממוצע	ס. תקן
עברית	אביב	14212	32.0	579	97.7	578	100.8	579	97.5	114	18.1	114	19.8	114	23.4
	קיץ	6269	14.1	571	100.1	571	102.1	571	101.1	112	19.1	112	19.9	113	23.2
	סתיו	10513	23.7	573	95.6	575	96.9	572	97.5	112	19.0	113	19.0	113	21.2
	חורף	13381	30.2	588	95.9	588	98.4	587	96.5	115	18.3	116	19.4	115	22.4
ערבית	אביב	8227	34.7	491	103.5	497	107.0	484	102.7	96	19.5	102	21.5	94	20.4
	קיץ	2088	8.8	470	101.6	477	104.7	464	101.8	92	19.9	98	21.4	92	20.0
	סתיו	4324	18.2	512	98.2	522	101.7	502	97.6	99	18.6	107	20.6	98	19.2
	חורף	9080	38.3	496	102.9	502	106.9	489	101.5	97	18.8	103	21.3	95	21.6
רוסית	אביב	534	64.5	519	84.6	518	88.7	520	84.0	104	16.2	104	18.7	100	17.4
	קיץ	294	35.5	509	98.8	503	102.6	516	98.5	105	18.6	99	20.7	98	21.7
	סתיו	0	0.0	–	–	–	–	–	–	–	–	–	–	–	–
	חורף	0	0.0	–	–	–	–	–	–	–	–	–	–	–	–
צרפתית	אביב	415	61.6	532	81.2	534	85.0	531	80.4	103	15.1	104	17.3	115	16.6
	קיץ	259	38.4	538	91.4	535	94.7	542	92.4	105	17.9	102	19.5	118	19.3
	סתיו	0	0.0	–	–	–	–	–	–	–	–	–	–	–	–
	חורף	0	0.0	–	–	–	–	–	–	–	–	–	–	–	–
משולב	אביב	613	63.6	594	89.6	598	91.2	589	91.3	110	18.8	113	19.2	136	13.5
	קיץ	351	36.4	589	100.7	587	103.4	591	101.2	111	20.4	109	21.9	137	14.5
	סתיו	0	0.0	–	–	–	–	–	–	–	–	–	–	–	–
	חורף	0	0.0	–	–	–	–	–	–	–	–	–	–	–	–

א – 16 : ציוני פסיכומטרי ובגרות לפי שפת בחינה ומועד בחינה בקרב מדווחי בגרות

				ציון כללי		ציון ריאלי		ציון הומאני		חשיבה מילולית		חשיבה כמותית		אנגלית		ממוצע בגרות	
		שכיחות	אחוז	ממוצע	ס. תקן	ממוצע	ס. תקן	ממוצע	ס. תקן	ממוצע	ס. תקן	ממוצע	ס. תקן	ממוצע	ס. תקן	ממוצע	ס. תקן
עברית	אביב	5420	30.5	577	99.1	576	102.6	578	98.6	114	18.1	113	20.1	114	23.4	86.3	7.1
	קיץ	2849	16.0	569	101.9	569	104.1	569	102.6	112	19.2	112	20.3	113	23.3	85.9	7.5
	סתיו	3262	18.3	582	96.1	582	97.3	582	97.9	114	18.9	114	19.0	115	20.9	86.9	7.5
	חורף	6265	35.2	587	97.0	587	99.6	587	97.3	115	18.4	115	19.6	115	22.2	87.0	7.2
ערבית	אביב	1777	31.3	500	105.5	507	109.7	492	103.9	97	19.4	104	22.0	96	21.1	90.2	6.2
	קיץ	629	11.1	469	102.4	475	104.7	463	103.2	92	20.3	97	21.3	93	20.5	88.8	6.9
	סתיו	909	16.0	504	98.2	514	101.4	493	97.8	97	18.7	106	20.4	97	19.3	90.4	6.6
	חורף	2363	41.6	505	105.0	511	109.3	498	103.3	99	19.0	105	21.7	96	22.2	89.8	6.5
רוסית	אביב	60	53.6	514	77.3	518	82.9	509	74.7	101	14.0	105	18.1	100	15.8	87.5	6.1
	קיץ	52	46.4	530	88.3	526	92.8	534	87.8	108	16.8	104	19.5	102	20.2	84.9	10.4
	סתיו	0	0.0	–	–	–	–	–	–	–	–	–	–	–	–	–	–
	חורף	0	0.0	–	–	–	–	–	–	–	–	–	–	–	–	–	–
צרפתית	אביב	39	37.5	524	81.3	523	86.2	526	78.9	102	14.6	100	17.9	117	15.4	79.7	14.3
	קיץ	65	62.5	510	85.4	502	88.2	519	88.2	102	17.9	95	18.7	115	19.6	78.4	12.6
	סתיו	0	0.0	–	–	–	–	–	–	–	–	–	–	–	–	–	–
	חורף	0	0.0	–	–	–	–	–	–	–	–	–	–	–	–	–	–
משולב	אביב	180	60.0	593	87.2	598	88.6	589	88.7	109	18.7	113	18.8	138	11.1	87.8	6.3
	קיץ	120	40.0	595	94.9	591	99.2	599	93.6	113	18.7	110	21.4	137	14.0	87.5	7.8
	סתיו	0	0.0	–	–	–	–	–	–	–	–	–	–	–	–	–	–
	חורף	0	0.0	–	–	–	–	–	–	–	–	–	–	–	–	–	–

א – 17 : ציוני פסיכומטרי לפי מין ומועד בחינה

				ציון כללי		ציון ריאלי		ציון הומאני		חשיבה מילולית		חשיבה כמותית		אנגלית	
		שכיחות	*אחוז*	*ממוצע*	*ס. תקן*	*ממוצע*	*ס. תקן*	*ממוצע*	*ס. תקן*	*ממוצע*	*ס. תקן*	*ממוצע*	*ס. תקן*	*ממוצע*	*ס. תקן*
גברים	**אביב**	10084	33.6	569	105.0	576	106.3	563	106.6	109	20.1	115	20.6	114	24.2
	קיץ	4157	13.9	568	105.2	573	106.2	563	107.4	109	20.7	113	20.7	115	24.0
	סתיו	6817	22.7	573	97.9	581	98.6	565	100.5	109	19.7	116	19.4	114	21.4
	חורף	8935	29.8	573	106.7	580	107.4	565	108.8	109	20.6	116	20.5	114	24.1
נשים	**אביב**	13235	33.6	530	106.3	529	107.3	532	107.8	106	20.3	105	20.5	103	23.3
	קיץ	4972	12.6	528	108.6	525	108.7	530	111.0	106	21.1	104	20.7	104	23.9
	סתיו	7901	20.0	541	100.1	541	100.0	540	102.9	108	19.9	108	19.2	104	21.0
	חורף	13323	33.8	536	107.4	536	108.6	536	108.7	107	20.4	107	20.8	103	23.2

א – 18 : ציוני פסיכומטרי לפי שפת בחינה ומועד בחינה בקרב בנים

				ציון כללי		ציון ריאלי		ציון הומאני		חשיבה מילולית		חשיבה כמותית		אנגלית	
		שכיחות	אחוז	ממוצע	ס. תקן	ממוצע	ס. תקן	ממוצע	ס. תקן	ממוצע	ס. תקן	ממוצע	ס. תקן	ממוצע	ס. תקן
עברית	אביב	6352	31.2	598	92.8	602	95.3	595	93.6	115	17.9	118	19.1	120	22.1
	קיץ	2928	14.4	590	95.5	593	97.4	586	97.0	113	18.8	116	19.3	119	22.3
	סתיו	5261	25.8	586	93.0	592	93.9	580	95.4	112	18.9	117	18.7	118	20.2
	חורף	5816	28.6	606	91.5	611	92.6	601	93.6	116	18.3	120	18.4	122	20.9
ערבית	אביב	2986	35.2	507	105.7	519	109.5	495	104.6	97	19.6	107	22.0	98	21.7
	קיץ	822	9.7	491	105.1	503	108.9	478	104.2	93	20.0	104	22.3	97	21.4
	סתיו	1556	18.3	526	99.7	542	103.8	511	98.6	98	18.6	112	21.1	102	20.5
	חורף	3119	36.8	510	105.3	523	109.5	498	103.6	97	18.9	108	21.7	100	22.9
רוסית	אביב	249	67.3	532	83.6	537	86.9	528	83.7	104	16.2	108	18.3	104	17.8
	קיץ	121	32.7	526	94.9	524	98.6	528	94.8	106	18.0	104	20.0	101	22.0
	סתיו	0	0.0	–	–	–	–	–	–	–	–	–	–	–	–
	חורף	0	0.0	–	–	–	–	–	–	–	–	–	–	–	–
צרפתית	אביב	192	63.6	552	80.3	559	84.1	544	79.3	104	14.7	110	17.1	117	16.4
	קיץ	110	36.4	572	86.1	575	88.6	569	87.8	109	17.5	112	18.5	122	17.4
	סתיו	0	0.0	–	–	–	–	–	–	–	–	–	–	–	–
	חורף	0	0.0	–	–	–	–	–	–	–	–	–	–	–	–
משולב	אביב	305	63.4	609	83.7	618	85.4	601	86.0	111	18.0	118	18.3	138	12.9
	קיץ	176	36.6	599	98.5	601	100.7	598	100.1	112	20.7	113	21.4	138	13.5
	סתיו	0	0.0	–	–	–	–	–	–	–	–	–	–	–	–
	חורף	0	0.0	–	–	–	–	–	–	–	–	–	–	–	–

א – 19 : ציוני פסיכומטרי לפי שפת בחינה ומועד בחינה בקרב בנות

				ציון כללי		ציון ריאלי		ציון הומאני		חשיבה מילולית		חשיבה כמותית		אנגלית	
		שכיחות	*אחוז*	*ממוצע*	*ס. תקן*	*ממוצע*	*ס. תקן*	*ממוצע*	*ס. תקן*	*ממוצע*	*ס. תקן*	*ממוצע*	*ס. תקן*	*ממוצע*	*ס. תקן*
עברית	**אביב**	7482	32.1	562	98.7	558	101.0	566	98.9	113	18.2	110	19.5	109	23.1
	קיץ	3240	13.9	554	101.3	551	102.3	558	103.0	111	19.4	108	19.7	108	22.8
	סתיו	5159	22.1	560	96.5	557	96.8	563	98.8	112	19.1	110	18.7	109	21.1
	חורף	7448	31.9	574	96.9	571	99.1	577	97.4	115	18.3	112	19.4	111	22.3
ערבית	**אביב**	4970	33.5	481	100.9	485	103.3	478	101.0	96	19.4	99	20.6	92	19.2
	קיץ	1243	8.4	457	96.9	459	97.9	454	98.9	92	19.8	94	19.8	89	18.4
	סתיו	2742	18.5	504	96.5	511	98.8	498	96.9	99	18.6	105	19.7	96	18.2
	חורף	5875	39.6	488	100.8	492	103.9	485	100.2	98	18.8	101	20.6	93	20.4
רוסית	**אביב**	280	62.4	508	83.9	503	87.1	514	83.8	105	16.3	100	18.2	98	16.5
	קיץ	169	37.6	496	98.6	485	101.4	506	99.0	105	18.7	95	20.3	95	21.2
	סתיו	0	0.0	–	–	–	–	–	–	–	–	–	–	–	–
	חורף	0	0.0	–	–	–	–	–	–	–	–	–	–	–	–
צרפתית	**אביב**	218	59.4	515	78.1	511	79.1	518	79.7	101	15.4	98	15.3	114	16.5
	קיץ	149	40.6	514	87.6	506	88.2	522	90.9	102	17.8	95	17.1	116	20.4
	סתיו	0	0.0	–	–	–	–	–	–	–	–	–	–	–	–
	חורף	0	0.0	–	–	–	–	–	–	–	–	–	–	–	–
משולב	**אביב**	285	62.5	577	92.7	577	92.6	576	95.1	108	19.5	108	19.0	134	13.9
	קיץ	171	37.5	580	100.7	575	103.2	585	100.7	111	20.0	106	21.7	136	15.3
	סתיו	0	0.0	–	–	–	–	–	–	–	–	–	–	–	–
	חורף	0	0.0	–	–	–	–	–	–	–	–	–	–	–	–

א – 20 : ציוני פסיכומטרי לפי מספר היבחנות ומועד בחינה

				ציון כללי		ציון ריאלי		ציון הומאני		חשיבה מילולית		חשיבה כמותית		אנגלית	
		שכיחות	*אחוז*	*ממוצע*	*ס. תקן*	*ממוצע*	*ס. תקן*	*ממוצע*	*ס. תקן*	*ממוצע*	*ס. תקן*	*ממוצע*	*ס. תקן*	*ממוצע*	*ס. תקן*
היבחנות ראשונה	**אביב**	12235	30.6	529	109.1	529	110.1	529	110.8	105	20.8	105	20.9	106	24.9
	קיץ	4809	12.0	534	112.3	533	113.0	535	114.3	106	21.7	105	21.5	108	25.0
	סתיו	9812	24.5	541	100.1	545	101.0	538	102.3	106	19.9	109	19.6	107	21.8
	חורף	13180	32.9	531	109.2	533	110.4	530	110.8	105	20.8	106	21.0	104	24.3
היבחנות חוזרת	**אביב**	11766	38.5	565	102.7	569	104.9	561	103.5	110	19.3	114	20.3	109	23.6
	קיץ	4452	14.6	559	103.7	562	105.1	556	105.5	109	20.1	112	20.4	110	23.9
	סתיו	5025	16.5	583	94.9	588	95.4	578	97.6	113	18.9	117	18.6	113	21.1
	חורף	9281	30.4	578	101.4	583	103.1	573	102.8	112	19.2	116	19.8	112	23.4

א – 21 : ציוני פסיכומטרי לפי שפת בחינה ומועד בחינה בקרב נבחנים לראשונה

				ציון כללי		ציון ריאלי		ציון הומאני		חשיבה מילולית		חשיבה כמותית		אנגלית	
		שכיחות	*אחוז*	*ממוצע*	*ס. תקן*	*ממוצע*	*ס. תקן*	*ממוצע*	*ס. תקן*	*ממוצע*	*ס. תקן*	*ממוצע*	*ס. תקן*	*ממוצע*	*ס. תקן*
עברית	**אביב**	8070	29.3	563	100.5	561	103.1	565	100.7	112	18.7	110	20.1	111	24.1
	קיץ	3665	13.3	557	104.1	555	105.8	558	105.2	110	19.8	109	20.5	111	23.9
	סתיו	7574	27.5	559	96.4	561	97.9	557	98.0	109	19.1	111	19.3	111	21.5
	חורף	8196	29.8	573	97.3	572	99.6	573	98.0	113	18.6	112	19.6	113	22.9
ערבית	**אביב**	3040	27.8	437	82.7	443	85.7	432	83.0	87	16.4	92	17.7	87	17.2
	קיץ	676	6.2	418	84.4	423	84.7	413	87.5	83	17.7	87	17.0	87	18.7
	סתיו	2238	20.5	480	87.1	488	90.1	472	87.4	93	17.2	101	18.5	93	17.1
	חורף	4984	45.6	463	92.3	468	95.9	458	91.6	92	17.4	96	19.3	90	19.6
רוסית	**אביב**	423	72.1	516	82.7	515	86.2	517	82.6	104	16.1	103	18.3	99	16.8
	קיץ	164	27.9	487	92.5	478	95.2	496	93.0	102	17.8	94	19.1	95	20.6
	סתיו	0	0.0	–	–	–	–	–	–	–	–	–	–	–	–
	חורף	0	0.0	–	–	–	–	–	–	–	–	–	–	–	–
צרפתית	**אביב**	335	74.0	522	79.2	523	83.2	521	78.4	101	14.8	102	17.1	113	16.4
	קיץ	118	26.0	507	90.8	500	93.1	515	92.0	101	17.5	95	18.7	113	20.5
	סתיו	0	0.0	–	–	–	–	–	–	–	–	–	–	–	–
	חורף	0	0.0	–	–	–	–	–	–	–	–	–	–	–	–
משולב	**אביב**	367	66.4	575	86.6	579	88.1	572	88.6	106	18.0	109	18.5	135	14.3
	קיץ	186	33.6	570	105.2	567	107.5	573	106.3	108	21.3	105	22.6	135	15.9
	סתיו	0	0.0	–	–	–	–	–	–	–	–	–	–	–	–
	חורף	0	0.0	–	–	–	–	–	–	–	–	–	–	–	–

א – 22 : ציוני פסיכומטרי לפי שפת בחינה ומועד בחינה בקרב נבחנים חוזרים

				ציון כללי		ציון ריאלי		ציון הומאני		חשיבה מילולית		חשיבה כמותית		אנגלית	
		שכיחות	אחוז	ממוצע	ס. תקן	ממוצע	ס. תקן	ממוצע	ס. תקן	ממוצע	ס. תקן	ממוצע	ס. תקן	ממוצע	ס. תקן
עברית	אביב	6142	36.4	600	89.7	601	92.9	598	89.7	117	16.8	118	18.4	117	22.0
	קיץ	2604	15.4	591	90.7	592	92.6	589	92.2	115	17.7	117	18.3	116	21.9
	סתיו	2939	17.4	609	83.6	610	84.7	608	85.8	119	17.0	119	17.0	120	18.9
	חורף	5185	30.7	612	88.4	615	90.3	610	89.7	119	17.3	121	17.9	120	20.7
ערבית	אביב	5187	40.6	522	101.6	529	105.2	514	100.9	102	19.1	108	21.1	98	20.9
	קיץ	1412	11.0	495	99.6	503	103.4	488	99.2	97	19.3	103	21.3	95	20.1
	סתיו	2086	16.3	547	97.7	558	101.2	535	97.2	104	18.4	114	20.3	103	20.2
	חורף	4096	32.0	536	100.9	544	104.8	528	99.9	104	18.4	111	20.8	101	22.3
רוסית	אביב	111	46.1	530	91.4	530	96.8	530	88.9	105	16.6	105	20.0	105	18.9
	קיץ	130	53.9	537	99.9	533	103.8	541	99.9	109	18.8	106	21.0	102	22.5
	סתיו	0	0.0	–	–	–	–	–	–	–	–	–	–	–	–
	חורף	0	0.0	–	–	–	–	–	–	–	–	–	–	–	–
צרפתית	אביב	80	36.2	575	75.8	579	77.2	571	76.9	109	14.9	113	15.4	123	14.9
	קיץ	141	63.8	564	83.8	565	85.7	564	86.8	108	17.8	108	17.9	123	17.1
	סתיו	0	0.0	–	–	–	–	–	–	–	–	–	–	–	–
	חורף	0	0.0	–	–	–	–	–	–	–	–	–	–	–	–
משולב	אביב	246	59.9	621	87.2	626	88.3	615	89.2	115	18.9	119	18.7	138	12.0
	קיץ	165	40.1	610	91.2	609	94.2	611	91.2	115	18.7	114	20.3	138	12.6
	סתיו	0	0.0	–	–	–	–	–	–	–	–	–	–	–	–
	חורף	0	0.0	–	–	–	–	–	–	–	–	–	–	–	–

א - 23 : ציוני פסיכומטרי לפי גיל

			ציון כללי		ציון ריאלי		ציון הומאני		חשיבה מילולית		חשיבה כמותית		אנגלית	
	שכיחות	*אחוז*	*ממוצע*	*ס. תקן*	*ממוצע*	*ס. תקן*	*ממוצע*	*ס. תקן*	*ממוצע*	*ס. תקן*	*ממוצע*	*ס. תקן*	*ממוצע*	*ס. תקן*
מתחת ל-18	12433	17.6	534	104.0	540	106.7	527	104.2	103	19.5	109	20.8	104	22.7
18 - 20	22601	32.0	514	104.9	520	107.9	509	104.8	101	19.8	106	21.3	99	22.5
20 - 22	14839	21.0	567	101.5	567	103.8	567	102.2	112	19.2	112	20.1	112	23.2
22 - 25	17097	24.2	590	96.0	589	98.4	591	96.6	116	18.2	115	19.3	117	22.1
25 - 30	3016	4.3	574	106.1	571	107.1	577	108.0	114	20.8	111	20.7	115	23.8
מעל ל-30	535	0.8	519	123.5	514	122.3	523	127.0	104	24.3	100	22.6	108	26.7
לא ענו	39	0.1	457	98.9	463	99.9	452	100.8	91	19.5	95	19.0	90	21.2
כולם	**70560**	**100.0**	**550**	**106.6**	**552**	**108.2**	**547**	**107.9**	**108**	**20.3**	**110**	**20.8**	**108**	**23.8**

א - 24 : ציוני פסיכומטרי ובגרות לפי גיל בקרב מדווחי בגרות

			ציון כללי		ציון ריאלי		ציון הומאני		חשיבה מילולית		חשיבה כמותית		אנגלית		ממוצע בגרות	
	שכיחות	*אחוז*	*ממוצע*	*ס. תקן*	*ממוצע*	*ס. תקן*	*ממוצע*	*ס. תקן*	*ממוצע*	*ס. תקן*	*ממוצע*	*ס. תקן*	*ממוצע*	*ס. תקן*	*ממוצע*	*ס. תקן*
מתחת ל-18	1172	4.9	523	108.1	530	110.3	516	108.4	101	20.4	108	21.4	102	22.6	89.8	7.7
18 - 20	6686	27.9	522	106.6	527	109.6	516	106.4	102	20.0	107	21.6	101	22.9	89.2	6.7
20 - 22	6839	28.5	571	101.0	571	103.7	571	101.1	113	18.9	112	20.2	112	22.9	87.5	6.9
22 - 25	7894	32.9	588	96.1	588	98.5	589	96.5	116	18.2	115	19.4	117	21.9	86.0	7.2
25 - 30	1211	5.0	574	104.7	571	105.6	577	106.5	114	20.4	111	20.4	116	23.2	84.2	8.5
מעל ל-30	183	0.8	519	120.6	513	119.6	524	124.1	104	23.9	99	22.4	111	26.0	82.4	11.2
לא ענו	5	0.0	476	101.2	489	102.7	463	101.8	89	17.2	100	19.3	100	27.0	81.8	13.1
כולם	**23990**	**100.0**	**560**	**105.6**	**562**	**107.3**	**559**	**106.7**	**110**	**20.1**	**111**	**20.7**	**110**	**23.6**	**87.4**	**7.3**

א – 25 : ציוני פסיכומטרי לפי שפת בחינה וגיל

				ציון כללי		ציון ריאלי		ציון הומאני		חשיבה מילולית		חשיבה כמותית		אנגלית	
		שכיחות	אחוז	ממוצע	ס. תקן	ממוצע	ס. תקן	ממוצע	ס. תקן	ממוצע	ס. תקן	ממוצע	ס. תקן	ממוצע	ס. תקן
עברית	מתחת ל-18	7109	16.0	566	94.9	571	97.6	560	95.4	109	18.3	114	19.4	111	21.9
	18 – 20	5729	12.9	559	97.9	562	100.7	556	98.4	109	19.0	112	20.0	109	23.1
	20 – 22	12343	27.8	579	96.4	579	99.3	580	96.5	114	18.0	114	19.4	113	22.7
	22 – 25	16055	36.2	593	94.1	592	96.6	594	94.4	117	17.8	116	19.1	117	21.7
	25 – 30	2721	6.1	579	103.9	576	105.2	583	105.5	115	20.2	112	20.4	116	23.4
	מעל ל-30	404	0.9	530	125.8	525	124.1	536	129.7	106	24.8	101	22.7	110	26.9
	לא ענו	14	0.0	495	118.6	497	117.5	493	124.0	99	24.2	101	21.0	95	26.3
ערבית	מתחת ל-18	5136	21.7	488	99.5	496	103.6	480	98.2	95	18.6	103	21.0	93	19.2
	18 – 20	16041	67.6	497	103.2	504	106.9	491	102.2	97	19.2	104	21.4	95	20.9
	20 – 22	1924	8.1	495	104.9	503	108.5	488	104.2	96	19.8	103	21.7	97	21.3
	22 – 25	402	1.7	479	105.1	485	107.9	474	105.1	93	19.7	98	21.0	98	22.9
	25 – 30	131	0.6	485	106.8	490	108.8	479	108.1	95	21.0	100	22.0	97	23.2
	מעל ל-30	62	0.3	457	104.7	461	111.0	453	100.7	90	18.3	93	22.9	95	22.9
	לא ענו	23	0.1	429	80.0	436	84.1	422	77.8	85	14.4	91	17.2	86	16.7
אחרות	מתחת ל-18	188	7.6	566	90.9	569	97.2	562	88.2	108	16.1	111	20.2	119	21.1
	18 – 20	831	33.7	532	90.0	532	94.3	532	89.3	103	16.9	104	19.3	113	21.2
	20 – 22	572	23.2	547	94.5	546	98.5	549	93.7	106	17.6	105	19.9	119	22.9
	22 – 25	640	26.0	575	96.1	574	99.0	576	96.3	110	18.4	110	19.5	125	22.9
	25 – 30	164	6.7	563	109.5	564	110.9	562	110.5	108	21.3	109	21.6	121	24.9
	מעל ל-30	69	2.8	507	108.1	502	108.6	513	111.0	103	21.6	98	21.2	104	25.3
	לא ענו	2	0.1	–	–	–	–	–	–	–	–	–	–	–	–

א – 26 : ציוני פסיכומטרי ובגרות לפי שפת בחינה וגיל בקרב מדווחי בגרות

			ציון כללי		ציון ריאלי		ציון הומאני		חשיבה מילולית		חשיבה כמותית		אנגלית		ממוצע בגרות	
		שכיחות	אחוז	ממוצע	ס. תקן	ממוצע	ס. תקן	ממוצע	ס. תקן	ממוצע	ס. תקן	ממוצע	ס. תקן	ממוצע	ס. תקן	ממוצע	ס. תקן
עברית	מתחת ל-18	678	3.8	557	101.2	562	103.7	551	101.4	108	19.4	113	20.4	109	21.9	88.3	8.2
	18 – 20	2115	11.9	560	101.7	562	104.4	558	102.1	110	19.5	112	20.6	109	23.5	87.8	7.0
	20 – 22	6126	34.4	579	97.8	578	100.9	579	97.5	114	18.1	114	19.7	113	22.6	87.3	6.8
	22 – 25	7589	42.6	591	94.8	590	97.5	592	95.1	116	17.8	115	19.2	117	21.7	86.0	7.2
	25 – 30	1137	6.4	577	103.4	573	104.5	580	104.9	114	20.1	111	20.3	116	23.0	84.2	8.5
	מעל ל-30	149	0.8	526	123.9	520	122.6	533	127.5	105	24.6	100	22.8	113	26.0	82.9	10.4
	לא ענו	2	0.0	–	–	–	–	–	–	–	–	–	–	–	–	–	–
ערבית	מתחת ל-18	484	8.5	474	98.3	483	101.8	466	97.7	93	18.6	100	20.5	91	18.8	92.0	6.4
	18 – 20	4449	78.4	503	104.6	511	108.7	496	103.2	98	19.2	105	21.8	96	21.4	90.0	6.2
	20 – 22	557	9.8	496	105.4	502	109.0	489	104.5	97	19.8	102	21.6	98	21.5	89.0	6.5
	22 – 25	132	2.3	463	95.6	471	97.8	455	95.8	89	17.9	96	19.0	96	21.7	86.2	7.4
	25 – 30	36	0.6	485	105.8	491	104.8	480	111.0	94	21.2	99	20.6	101	24.7	83.9	8.6
	מעל ל-30	17	0.3	472	96.1	473	100.6	471	92.3	93	16.2	93	19.2	102	27.1	81.1	17.5
	לא ענו	3	0.1	540	66.4	552	78.7	527	57.2	99	6.9	110	19.5	116	21.2	89.7	3.1
אחרות	מתחת ל-18	10	1.9	590	106.1	596	114.3	584	100.1	112	16.3	118	22.1	120	23.7	88.4	8.9
	18 – 20	122	23.6	527	80.2	525	84.5	530	80.5	102	16.0	100	18.2	118	19.7	85.0	10.5
	20 – 22	156	30.2	558	97.1	557	101.6	559	96.0	107	18.6	106	21.2	126	21.1	86.2	9.2
	22 – 25	173	33.5	592	86.5	592	88.9	591	87.2	112	17.1	113	17.9	131	20.1	86.0	9.0
	25 – 30	38	7.4	583	108.4	587	110.0	579	108.9	110	21.0	113	21.6	128	22.7	85.3	8.3
	מעל ל-30	17	3.3	498	105.1	494	105.0	502	108.8	99	21.5	95	21.5	109	24.3	79.4	10.8
	לא ענו	0	0.0	–	–	–	–	–	–	–	–	–	–	–	–	–	–

א - 27 : ציוני פסיכומטרי לפי מין וגיל

				ציון כללי		ציון ריאלי		ציון הומאני		חשיבה מילולית		חשיבה כמותית		אנגלית	
		שכיחות	אחוז	ממוצע	ס. תקן	ממוצע	ס. תקן	ממוצע	ס. תקן	ממוצע	ס. תקן	ממוצע	ס. תקן	ממוצע	ס. תקן
גברים	מתחת ל-18	5879	19.6	558	101.3	570	103.1	547	102.3	105	19.3	115	20.1	110	22.8
	18 - 20	8143	27.1	535	106.3	546	108.8	523	106.5	101	20.0	111	21.4	105	23.6
	20 - 22	4473	14.9	588	101.8	595	103.4	581	103.3	112	19.8	118	20.1	119	22.4
	22 - 25	9223	30.8	601	93.0	603	94.9	598	94.1	116	18.1	118	18.8	121	21.3
	25 - 30	2000	6.7	583	101.4	582	102.2	584	103.6	114	20.2	113	19.9	117	23.4
	מעל ל-30	263	0.9	539	116.6	535	117.1	543	118.8	107	23.1	103	22.7	113	25.0
	לא ענו	12	0.0	486	133.2	496	137.9	475	130.2	93	23.3	102	26.8	97	24.5
נשים	מתחת ל-18	6399	16.2	511	101.4	513	102.6	509	102.7	102	19.6	104	19.9	98	20.9
	18 - 20	14069	35.7	503	102.2	505	104.2	501	102.8	100	19.6	102	20.6	96	21.1
	20 - 22	10156	25.8	559	99.9	556	101.5	561	101.0	112	19.0	109	19.6	108	22.7
	22 - 25	7581	19.2	577	98.0	573	99.9	582	98.7	116	18.4	112	19.4	113	22.1
	25 - 30	943	2.4	556	114.0	549	114.2	562	116.1	112	22.0	106	21.7	111	24.2
	מעל ל-30	261	0.7	498	125.9	493	122.5	503	131.3	101	25.1	97	21.7	103	27.0
	לא ענו	22	0.1	434	71.0	436	66.5	431	79.8	88	18.0	90	12.8	83	14.5

א – 28 : ציוני פסיכומטרי לפי שפת בחינה וגיל בקרב בנים

				ציון כללי		ציון ריאלי		ציון הומאני		חשיבה מילולית		חשיבה כמותית		אנגלית	
		שכיחות	אחוז	ממוצע	ס. תקן	ממוצע	ס. תקן	ממוצע	ס. תקן	ממוצע	ס. תקן	ממוצע	ס. תקן	ממוצע	ס. תקן
עברית	מתחת ל-18	3932	19.3	582	92.1	592	93.9	572	93.4	109	18.1	118	18.7	116	21.2
	18 – 20	2295	11.3	585	92.8	595	93.8	576	95.3	110	18.9	119	18.7	117	21.7
	20 – 22	3445	16.9	608	90.8	614	92.6	602	92.3	115	18.0	120	18.5	123	20.4
	22 – 25	8649	42.5	604	90.9	606	92.9	602	92.0	117	17.7	118	18.5	121	20.9
	25 – 30	1827	9.0	586	99.6	584	100.6	588	101.6	115	19.8	114	19.7	118	23.1
	מעל ל-30	205	1.0	548	118.2	541	118.3	555	120.7	110	23.5	104	22.6	115	25.3
	לא ענו	4	0.0	559	146.4	577	142.8	541	151.1	104	28.7	120	25.0	105	25.7
ערבית	מתחת ל-18	1831	21.6	506	101.3	521	105.6	491	99.7	95	18.6	108	21.3	97	20.4
	18 – 20	5485	64.7	513	105.2	526	109.2	500	103.9	97	19.3	109	21.8	99	22.3
	20 – 22	831	9.8	510	108.8	521	113.5	499	107.0	97	20.0	107	22.8	102	22.3
	22 – 25	223	2.6	487	103.7	495	106.6	480	103.8	94	19.4	100	20.7	100	23.0
	25 – 30	69	0.8	502	105.9	509	106.5	495	108.3	97	21.3	103	21.4	102	23.5
	מעל ל-30	36	0.4	485	95.1	492	103.6	478	88.9	93	16.5	99	22.9	102	21.8
	לא ענו	8	0.1	449	118.6	455	124.4	442	114.5	87	19.9	93	24.4	93	24.6
אחרות	מתחת ל-18	116	10.1	578	87.5	587	93.3	570	85.0	108	15.7	116	19.6	121	19.9
	18 – 20	363	31.5	550	90.6	556	93.9	543	91.3	104	17.6	110	19.3	115	20.7
	20 – 22	197	17.1	570	91.3	574	93.2	567	92.6	108	17.7	112	18.3	122	22.0
	22 – 25	351	30.4	584	88.1	587	92.2	582	87.9	110	16.9	113	18.7	128	22.0
	25 – 30	104	9.0	581	109.1	584	111.0	577	109.3	110	20.9	113	21.7	124	24.1
	מעל ל-30	22	1.9	546	113.0	547	116.1	544	113.3	107	21.3	108	22.6	111	23.5
	לא ענו	0	0.0	–	–	–	–	–	–	–	–	–	–	–	–

א – 29 : ציוני פסיכומטרי לפי שפת בחינה וגיל בקרב בנות

				ציון כללי		ציון ריאלי		ציון הומאני		חשיבה מילולית		חשיבה כמותית		אנגלית	
		שכיחות	אחוז	ממוצע	ס. תקן	ממוצע	ס. תקן	ממוצע	ס. תקן	ממוצע	ס. תקן	ממוצע	ס. תקן	ממוצע	ס. תקן
עברית	מתחת ל-18	3093	13.3	545	94.5	545	95.8	545	95.9	109	18.5	108	18.8	105	21.1
	18 – 20	3335	14.3	542	97.3	540	99.2	543	98.4	109	19.0	108	19.6	103	22.4
	20 – 22	8735	37.4	568	96.2	565	98.3	572	96.7	114	18.0	111	19.1	110	22.3
	22 – 25	7133	30.6	580	96.1	575	98.2	585	96.5	116	17.9	112	19.1	113	21.8
	25 – 30	833	3.6	564	112.3	557	113.1	571	113.7	114	21.3	108	21.5	113	23.8
	מעל ל-30	192	0.8	511	130.3	506	126.4	516	136.0	103	25.9	99	22.1	106	27.4
	לא ענו	8	0.0	461	91.7	454	81.1	469	107.3	98	23.9	92	12.8	86	21.2
ערבית	מתחת ל-18	3234	21.8	479	97.1	483	99.9	474	97.0	95	18.6	99	20.0	91	18.1
	18 – 20	10274	69.3	489	101.0	493	103.8	486	100.8	98	19.2	101	20.7	93	19.8
	20 – 22	1057	7.1	486	100.6	489	102.5	482	101.6	96	19.6	100	20.4	94	19.8
	22 – 25	167	1.1	469	108.9	472	110.9	466	109.3	93	20.5	96	21.5	95	22.6
	25 – 30	59	0.4	462	104.5	466	107.4	459	105.3	92	20.1	95	21.8	92	21.7
	מעל ל-30	25	0.2	423	106.2	424	107.8	422	106.8	86	20.0	87	20.5	86	21.3
	לא ענו	14	0.1	418	53.6	426	57.4	410	52.2	83	11.1	90	13.3	82	9.5
אחרות	מתחת ל-18	72	5.7	545	93.2	541	97.1	550	92.4	108	16.9	104	19.1	116	22.8
	18 – 20	460	36.2	516	86.5	512	89.8	521	86.3	103	16.3	98	17.9	112	21.3
	20 – 22	364	28.6	535	93.3	530	97.0	540	92.7	105	17.5	101	19.5	118	23.3
	22 – 25	281	22.1	565	103.4	560	104.2	569	104.8	111	20.0	107	19.8	122	23.7
	25 – 30	51	4.0	529	100.8	525	99.4	534	105.6	105	21.4	101	19.6	112	24.6
	מעל ל-30	44	3.5	486	100.2	477	97.4	496	106.2	101	21.4	93	19.1	99	24.9
	לא ענו	0	0.0	-	-	-	-	-	-	-	-	-	-	-	-

א – 30 : ציוני פסיכומטרי לפי מספר היבחנות וגיל

				ציון כללי		ציון ריאלי		ציון הומאני		חשיבה מילולית		חשיבה כמותית		אנגלית	
		שכיחות	*אחוז*	*ממוצע*	*ס. תקן*	*ממוצע*	*ס. תקן*	*ממוצע*	*ס. תקן*	*ממוצע*	*ס. תקן*	*ממוצע*	*ס. תקן*	*ממוצע*	*ס. תקן*
היבחנות ראשונה	**מתחת ל-18**	9632	24.1	522	103.2	527	105.4	516	103.9	101	19.6	107	20.5	102	22.6
	18 - 20	10907	27.2	489	104.1	492	106.0	486	105.1	97	20.0	100	20.6	97	22.6
	20 - 22	8609	21.5	559	101.8	558	103.9	561	102.5	111	19.2	110	20.1	111	23.4
	22 - 25	9284	23.2	574	98.3	572	100.3	577	99.2	114	18.8	111	19.6	115	22.8
	25 - 30	1325	3.3	541	104.4	536	104.2	547	107.3	109	21.0	104	20.1	110	24.3
	מעל ל-30	259	0.6	480	104.8	474	101.1	486	111.1	98	22.0	93	18.1	100	26.0
	לא ענו	20	0.0	447	108.2	452	108.1	441	110.9	88	22.1	94	20.6	88	18.4
היבחנות חוזרת	**מתחת ל-18**	2801	9.2	576	95.7	585	98.8	566	95.6	110	17.9	118	19.5	110	22.2
	18 - 20	11694	38.3	538	99.9	546	103.1	530	99.8	104	18.8	111	20.5	102	22.0
	20 - 22	6230	20.4	578	100.1	581	102.1	576	101.3	113	19.2	115	19.8	113	22.8
	22 - 25	7813	25.6	608	89.8	609	92.0	607	90.6	118	17.2	119	18.1	120	20.7
	25 - 30	1691	5.5	600	100.2	599	100.8	601	102.5	117	19.8	117	19.4	120	22.5
	מעל ל-30	276	0.9	555	128.4	552	128.4	559	130.9	110	25.0	107	24.3	115	25.1
	לא ענו	19	0.1	469	89.6	474	92.1	464	90.4	93	16.7	97	17.5	92	24.2

א – 31 : ציוני פסיכומטרי לפי שפת בחינה וגיל בקרב נבחנים לראשונה

				ציון כללי		ציון ריאלי		ציון הומאני		חשיבה מילולית		חשיבה כמותית		אנגלית	
		שכיחות	אחוז	ממוצע	ס. תקן	ממוצע	ס. תקן	ממוצע	ס. תקן	ממוצע	ס. תקן	ממוצע	ס. תקן	ממוצע	ס. תקן
עברית	מתחת ל-18	5730	20.8	557	96.1	562	98.5	552	96.8	108	18.6	112	19.5	110	22.1
	18 – 20	3605	13.1	548	102.2	550	104.6	547	102.7	108	19.7	109	20.6	107	23.8
	20 – 22	7895	28.7	567	98.3	565	100.8	569	98.5	113	18.4	111	19.6	111	23.1
	22 – 25	8858	32.2	577	97.2	574	99.3	580	98.0	114	18.5	112	19.5	115	22.6
	25 – 30	1211	4.4	544	103.2	538	103.2	550	106.1	110	20.8	104	19.9	110	24.0
	מעל ל-30	198	0.7	487	104.9	480	100.8	494	111.3	100	22.1	94	17.8	101	26.0
	לא ענו	8	0.0	494	129.6	493	131.2	495	132.0	101	25.5	99	24.4	95	25.6
ערבית	מתחת ל-18	3746	34.2	466	89.0	473	92.6	459	88.6	92	17.2	98	19.0	90	17.4
	18 – 20	6656	60.9	454	90.2	459	93.3	449	90.2	90	17.4	95	18.8	89	19.0
	20 – 22	365	3.3	421	80.3	427	82.9	415	81.2	83	15.8	88	16.7	89	18.8
	22 – 25	103	0.9	424	87.9	430	90.6	419	87.9	83	16.2	88	17.3	90	21.9
	25 – 30	34	0.3	441	86.8	441	85.1	442	91.8	90	18.0	89	16.3	91	24.7
	מעל ל-30	23	0.2	403	98.5	409	100.5	397	98.3	80	19.0	85	19.8	85	22.4
	לא ענו	11	0.1	402	72.9	413	76.3	391	70.5	78	13.3	87	16.0	83	11.3
אחרות	מתחת ל-18	156	9.8	557	90.3	560	96.1	554	88.2	107	16.3	109	19.9	117	21.4
	18 – 20	646	40.6	520	87.5	519	91.4	521	87.3	102	16.6	101	18.7	110	21.0
	20 – 22	349	21.9	534	92.8	532	96.4	537	92.2	104	17.2	102	19.1	117	23.8
	22 – 25	323	20.3	553	92.9	552	95.6	554	93.8	106	18.1	106	19.1	123	23.3
	25 – 30	80	5.0	539	108.0	536	108.7	543	109.6	105	21.0	103	21.6	118	25.0
	מעל ל-30	38	2.4	488	90.9	479	91.1	496	94.8	101	18.4	93	17.9	101	25.6
	לא ענו	1	0.1	–	–	–	–	–	–	–	–	–	–	–	–

א – 32 : ציוני פסיכומטרי לפי שפת בחינה וגיל בקרב נבחנים חוזרים

				ציון כללי		ציון ריאלי		ציון הומאני		חשיבה מילולית		חשיבה כמותית		אנגלית	
		שכיחות	*אחוז*	*ממוצע*	*ס. תקן*	*ממוצע*	*ס. תקן*	*ממוצע*	*ס. תקן*	*ממוצע*	*ס. תקן*	*ממוצע*	*ס. תקן*	*ממוצע*	*ס. תקן*
עברית	**מתחת ל-18**	1379	8.2	603	79.6	611	82.8	596	80.0	115	15.7	122	17.0	118	20.2
	18 – 20	2124	12.6	578	87.0	583	89.7	572	88.4	112	17.5	116	18.2	112	21.7
	20 – 22	4448	26.4	602	88.9	603	91.7	601	89.3	118	16.9	118	18.1	117	21.5
	22 – 25	7197	42.7	613	85.9	614	88.3	612	86.6	119	16.4	120	17.6	121	20.1
	25 – 30	1510	9.0	607	95.7	606	96.8	609	97.4	119	18.7	118	18.9	121	21.8
	מעל ל-30	206	1.2	572	130.4	567	129.7	576	133.5	113	25.7	109	24.4	119	24.6
	לא ענו	6	0.0	497	114.3	503	108.2	491	124.9	98	24.7	103	17.6	96	29.8
ערבית	**מתחת ל-18**	1390	10.9	547	102.1	558	106.2	536	100.8	105	18.6	115	21.1	102	21.0
	18 – 20	9385	73.4	528	100.6	537	104.2	520	99.8	103	18.7	110	20.9	99	21.3
	20 – 22	1559	12.2	513	102.3	520	106.1	505	101.6	100	19.3	106	21.3	99	21.4
	22 – 25	299	2.3	498	104.1	503	107.1	493	104.1	97	19.5	102	21.1	101	22.7
	25 – 30	97	0.8	500	109.4	508	111.2	492	110.7	97	21.7	103	22.5	99	22.4
	מעל ל-30	39	0.3	489	95.8	492	106.5	486	87.4	96	15.0	98	23.3	101	21.3
	לא ענו	12	0.1	454	80.8	458	88.2	451	75.6	91	12.5	94	18.2	87	20.8
אחרות	**מתחת ל-18**	32	3.7	610	81.8	616	89.8	603	77.1	114	14.4	119	20.3	131	15.3
	18 – 20	185	21.2	573	86.2	577	90.2	569	86.3	108	16.9	112	19.1	124	18.6
	20 – 22	223	25.5	568	93.6	567	98.0	569	92.9	109	17.9	109	20.4	123	21.0
	22 – 25	317	36.3	597	94.3	596	97.5	597	94.0	115	17.7	114	19.0	128	22.3
	25 – 30	84	9.6	586	106.7	591	106.9	581	108.8	111	21.3	115	19.9	124	24.6
	מעל ל-30	31	3.6	532	123.2	530	122.5	533	126.8	106	24.9	104	23.5	107	25.0
	לא ענו	1	0.1	–	–	–	–	–	–	–	–	–	–	–	–

א – 33 : ציוני פסיכומטרי לפי סוג מוסדות לדיווח ציונים

			ציון כללי		ציון ריאלי		ציון הומאני		חשיבה מילולית		חשיבה כמותית		אנגלית	
	שכיחות	*אחוז*	*ממוצע*	*ס. תקן*	*ממוצע*	*ס. תקן*	*ממוצע*	*ס. תקן*	*ממוצע*	*ס. תקן*	*ממוצע*	*ס. תקן*	*ממוצע*	*ס. תקן*
אוניברסיטאות בלבד	46478	65.9	552	109.1	556	110.8	549	110.3	108	20.7	111	21.3	109	24.0
אוניברסיטאות ומכללות	24082	34.1	545	101.4	546	102.7	544	103.2	108	19.7	109	19.9	107	23.4
כולם	**70560**	**100.0**	**550**	**106.6**	**552**	**108.2**	**547**	**107.9**	**108**	**20.3**	**110**	**20.8**	**108**	**23.8**

*ציוניהם של כלל הנבחנים מדווחים לאוניברסיטאות, ואילו למכללות מדווחים רק ציוניהם של אלה שביקשו זאת.

א – 34 : ציוני פסיכומטרי ובגרות לפי סוג מוסדות לדיווח ציונים בקרב מדווחי בגרות

			ציון כללי		ציון ריאלי		ציון הומאני		חשיבה מילולית		חשיבה כמותית		אנגלית		ממוצע בגרות	
	שכיחות	*אחוז*	*ממוצע*	*ס. תקן*	*ממוצע*	*ס. תקן*	*ממוצע*	*ס. תקן*	*ממוצע*	*ס. תקן*	*ממוצע*	*ס. תקן*	*ממוצע*	*ס. תקן*	*ממוצע*	*ס. תקן*
אוניברסיטאות בלבד	13499	56.3	568	108.1	571	109.9	566	109.1	111	20.4	113	21.1	112	23.8	87.9	7.3
אוניברסיטאות ומכללות	10491	43.7	551	101.4	551	102.9	550	102.9	109	19.5	109	20.0	108	23.2	86.7	7.3
כולם	**23990**	**100.0**	**560**	**105.6**	**562**	**107.3**	**559**	**106.7**	**110**	**20.1**	**111**	**20.7**	**110**	**23.6**	**87.4**	**7.3**

*ציוניהם של כלל הנבחנים מדווחים לאוניברסיטאות, ואילו למכללות מדווחים רק ציוניהם של אלה שביקשו זאת.

א – 35 : ציוני פסיכומטרי לפי שפת בחינה וסוג מוסדות לדיווח ציונים

				ציון כללי		ציון ריאלי		ציון הומאני		חשיבה מילולית		חשיבה כמותית		אנגלית	
		שכיחות	*אחוז*	*ממוצע*	*ס. תקן*	*ממוצע*	*ס. תקן*	*ממוצע*	*ס. תקן*	*ממוצע*	*ס. תקן*	*ממוצע*	*ס. תקן*	*ממוצע*	*ס. תקן*
עברית	**אוניברסיטאות בלבד**	27757	62.6	584	99.5	585	101.7	582	100.4	114	19.0	115	19.9	115	22.6
	אוניברסיטאות ומכללות	16618	37.4	572	92.8	571	95.3	573	93.4	113	17.8	112	18.9	112	22.4
ערבית	**אוניברסיטאות בלבד**	16939	71.4	502	106.1	509	109.8	494	105.1	98	19.7	104	21.9	96	21.3
	אוניברסיטאות ומכללות	6780	28.6	478	91.3	484	95.2	471	90.6	94	17.6	100	19.8	91	18.5
אחרות	**אוניברסיטאות בלבד**	1782	72.3	551	98.5	551	102.6	552	97.6	107	18.3	107	20.5	118	22.9
	אוניברסיטאות ומכללות	684	27.7	548	90.5	548	93.1	549	91.5	106	17.5	105	18.5	120	23.1

* ציוניהם של כלל הנבחנים מדווחים לאוניברסיטאות, ואילו למכללות מדווחים רק ציוניהם של אלה שביקשו זאת.

א – 36 : ציוני פסיכומטרי ובגרות לפי שפת בחינה וסוג מוסדות לדיווח ציונים בקרב מדווחי בגרות

				ציון כללי		ציון ריאלי		ציון הומאני		חשיבה מילולית		חשיבה כמותית		אנגלית		ממוצע בגרות	
		שכיחות	*אחוז*	*ממוצע*	*ס. תקן*	*ממוצע*	*ס. תקן*	*ממוצע*	*ס. תקן*	*ממוצע*	*ס. תקן*	*ממוצע*	*ס. תקן*	*ממוצע*	*ס. תקן*	*ממוצע*	*ס. תקן*
עברית	**אוניברסיטאות בלבד**	9769	54.9	588	100.9	589	103.3	588	101.4	115	19.0	115	20.1	116	22.6	87.1	7.2
	אוניברסיטאות ומכללות	8027	45.1	570	94.5	569	97.1	572	95.0	113	18.0	112	19.2	112	22.2	86.1	7.3
ערבית	**אוניברסיטאות בלבד**	3434	60.5	511	108.6	519	112.5	504	107.4	99	20.0	106	22.3	99	22.2	90.4	6.5
	אוניברסיטאות ומכללות	2244	39.5	480	94.3	487	98.5	472	93.1	94	17.8	101	20.3	92	19.1	89.1	6.2
אחרות	**אוניברסיטאות בלבד**	296	57.4	569	95.6	568	99.8	569	94.7	109	18.2	108	20.7	127	20.6	85.7	9.3
	אוניברסיטאות ומכללות	220	42.6	554	93.4	554	96.7	554	93.4	106	17.9	106	19.6	123	22.3	85.6	9.8

* ציוניהם של כלל הנבחנים מדווחים לאוניברסיטאות, ואילו למכללות מדווחים רק ציוניהם של אלה שביקשו זאת.

א – 37 : ציוני פסיכומטרי לפי מין וסוג מוסדות לדיווח ציונים

				ציון כללי		ציון ריאלי		ציון הומאני		חשיבה מילולית		חשיבה כמותית		אנגלית	
		שכיחות	*אחוז*	*ממוצע*	*ס. תקן*	*ממוצע*	*ס. תקן*	*ממוצע*	*ס. תקן*	*ממוצע*	*ס. תקן*	*ממוצע*	*ס. תקן*	*ממוצע*	*ס. תקן*
גברים	**אוניברסיטאות בלבד**	20207	67.4	572	106.5	580	107.6	564	108.3	109	20.6	116	20.7	114	23.7
	אוניברסיטאות ומכללות	9786	32.6	569	98.6	574	99.3	564	101.1	109	19.5	114	19.3	114	23.1
נשים	**אוניברסיטאות בלבד**	25558	64.8	537	108.8	537	109.7	537	110.3	107	20.7	107	20.9	104	23.2
	אוניברסיטאות ומכללות	13873	35.2	528	99.9	526	100.3	530	102.3	106	19.7	105	19.4	102	22.3

* ציוניהם של כלל הנבחנים מדווחים לאוניברסיטאות, ואילו למכללות מדווחים רק ציוניהם של אלה שביקשו זאת.

א – 38 : ציוני פסיכומטרי לפי שפת בחינה וסוג מוסדות לדיווח ציונים בקרב בנים

				ציון כללי		ציון ריאלי		ציון הומאני		חשיבה מילולית		חשיבה כמותית		אנגלית	
		שכיחות	*אחוז*	*ממוצע*	*ס. תקן*	*ממוצע*	*ס. תקן*	*ממוצע*	*ס. תקן*	*ממוצע*	*ס. תקן*	*ממוצע*	*ס. תקן*	*ממוצע*	*ס. תקן*
עברית	**אוניברסיטאות בלבד**	13117	64.4	599	95.1	604	96.5	593	96.9	114	18.8	119	19.1	120	21.5
	אוניברסיטאות ומכללות	7240	35.6	592	89.5	594	91.3	589	91.1	114	17.8	117	18.4	119	21.2
ערבית	**אוניברסיטאות בלבד**	6235	73.5	515	108.3	528	112.4	502	106.8	97	19.8	109	22.4	100	22.5
	אוניברסיטאות ומכללות	2248	26.5	497	93.2	509	97.3	485	92.4	95	17.7	106	20.2	96	20.1
אחרות	**אוניברסיטאות בלבד**	855	74.2	571	95.5	575	98.8	566	95.5	108	18.2	112	19.9	121	22.0
	אוניברסיטאות ומכללות	298	25.8	565	85.3	570	88.0	560	86.8	106	16.5	111	17.6	123	22.8

*ציוניהם של כלל הנבחנים מדווחים לאוניברסיטאות, ואילו למכללות מדווחים רק ציוניהם של אלה שביקשו זאת.

א – 39 : ציוני פסיכומטרי לפי שפת בחינה וסוג מוסדות לדיווח ציונים בקרב בנות

				ציון כללי		ציון ריאלי		ציון הומאני		חשיבה מילולית		חשיבה כמותית		אנגלית	
		שכיחות	*אחוז*	*ממוצע*	*ס. תקן*	*ממוצע*	*ס. תקן*	*ממוצע*	*ס. תקן*	*ממוצע*	*ס. תקן*	*ממוצע*	*ס. תקן*	*ממוצע*	*ס. תקן*
עברית	**אוניברסיטאות בלבד**	14226	61.0	570	101.4	567	102.9	572	102.4	114	19.2	111	19.8	111	22.6
	אוניברסיטאות ומכללות	9103	39.0	556	92.5	552	94.2	561	93.6	113	17.8	109	18.5	107	21.9
ערבית	**אוניברסיטאות בלבד**	10429	70.3	494	104.0	498	106.7	490	103.9	98	19.6	102	21.1	94	20.3
	אוניברסיטאות ומכללות	4401	29.7	469	88.8	473	91.7	465	89.0	94	17.6	97	19.0	89	17.1
אחרות	**אוניברסיטאות בלבד**	903	71.0	533	97.4	528	100.4	537	97.1	105	18.2	101	19.8	115	23.4
	אוניברסיטאות ומכללות	369	29.0	535	91.8	530	92.7	540	93.9	106	18.2	101	17.9	117	23.1

* ציוניהם של כלל הנבחנים מדווחים לאוניברסיטאות, ואילו למכללות מדווחים רק ציוניהם של אלה שביקשו זאת.

א – 40 : ציוני פסיכומטרי לפי מספר היבחנות וסוג מוסדות לדיווח ציונים

				ציון כללי		ציון ריאלי		ציון הומאני		חשיבה מילולית		חשיבה כמותית		אנגלית	
		שכיחות	*אחוז*	*ממוצע*	*ס. תקן*	*ממוצע*	*ס. תקן*	*ממוצע*	*ס. תקן*	*ממוצע*	*ס. תקן*	*ממוצע*	*ס. תקן*	*ממוצע*	*ס. תקן*
היבחנות ראשונה	**אוניברסיטאות בלבד**	25988	64.9	532	109.4	534	110.6	529	111.1	104	20.9	106	21.1	105	24.1
	אוניברסיטאות ומכללות	14048	35.1	537	103.7	536	104.6	538	105.7	107	20.2	106	20.1	106	23.8
היבחנות חוזרת	**אוניברסיטאות בלבד**	20490	67.1	579	102.8	584	104.5	574	104.0	112	19.6	116	20.2	112	23.2
	אוניברסיטאות ומכללות	10034	32.9	555	97.2	559	98.5	552	99.1	109	18.9	112	19.1	107	22.9

*ציוניהם של כלל הנבחנים מדווחים לאוניברסיטאות, ואילו למכללות מדווחים רק ציוניהם של אלה שביקשו זאת.

א – 41 : ציוני פסיכומטרי לפי שפת בחינה וסוג מוסדות לדיווח ציונים בקרב נבחנים לראשונה

				ציון כללי		ציון ריאלי		ציון הומאני		חשיבה מילולית		חשיבה כמותית		אנגלית	
		שכיחות	*אחוז*	*ממוצע*	*ס. תקן*	*ממוצע*	*ס. תקן*	*ממוצע*	*ס. תקן*	*ממוצע*	*ס. תקן*	*ממוצע*	*ס. תקן*	*ממוצע*	*ס. תקן*
עברית	**אוניברסיטאות בלבד**	16773	61.0	565	101.6	566	103.6	565	102.6	111	19.4	112	20.2	112	23.2
	אוניברסיטאות ומכללות	10732	39.0	562	94.9	560	97.2	564	95.7	112	18.3	110	19.2	111	22.8
ערבית	**אוניברסיטאות בלבד**	8048	73.6	461	91.9	467	95.2	455	91.7	91	17.6	96	19.2	90	19.0
	אוניברסיטאות ומכללות	2890	26.4	445	83.4	450	86.5	440	83.5	89	16.6	93	18.0	87	17.1
אחרות	**אוניברסיטאות בלבד**	1167	73.3	531	94.2	530	98.2	533	93.5	104	17.5	103	19.8	114	22.9
	אוניברסיטאות ומכללות	426	26.7	540	87.5	539	89.9	541	88.8	104	17.0	103	18.0	119	22.8

*ציוניהם של כלל הנבחנים מדווחים לאוניברסיטאות, ואילו למכללות מדווחים רק ציוניהם של אלה שביקשו זאת.

א – 42 : ציוני פסיכומטרי לפי שפת בחינה וסוג מוסדות לדיווח ציונים בקרב נבחנים חוזרים

				ציון כללי		ציון ריאלי		ציון הומאני		חשיבה מילולית		חשיבה כמותית		אנגלית	
		שכיחות	*אחוז*	*ממוצע*	*ס. תקן*	*ממוצע*	*ס. תקן*	*ממוצע*	*ס. תקן*	*ממוצע*	*ס. תקן*	*ממוצע*	*ס. תקן*	*ממוצע*	*ס. תקן*
עברית	**אוניברסיטאות בלבד**	10984	65.1	611	89.5	614	91.5	609	90.6	118	17.4	120	18.1	120	20.8
	אוניברסיטאות ומכללות	5886	34.9	590	85.7	591	88.1	590	86.7	116	16.6	116	17.6	115	21.4
ערבית	**אוניברסיטאות בלבד**	8891	69.6	539	104.5	547	108.2	530	103.6	104	19.3	112	21.5	102	21.9
	אוניברסיטאות ומכללות	3890	30.4	502	89.3	510	93.5	494	88.7	98	17.2	105	19.5	94	18.9
אחרות	**אוניברסיטאות בלבד**	615	70.4	589	95.5	591	99.1	588	95.2	112	18.3	114	20.1	126	20.7
	אוניברסיטאות ומכללות	258	29.6	563	93.5	564	96.2	562	94.5	108	18.1	109	18.9	121	23.5

*ציוניהם של כלל הנבחנים מדווחים לאוניברסיטאות, ואילו למכללות מדווחים רק ציוניהם של אלה שביקשו זאת.

א – 43 : ציוני פסיכומטרי לפי הכנסה משפחתית

			ציון כללי		ציון ריאלי		ציון הומאני		חשיבה מילולית		חשיבה כמותית		אנגלית	
	שכיחות	*אחוז*	*ממוצע*	*ס. תקן*	*ממוצע*	*ס. תקן*	*ממוצע*	*ס. תקן*	*ממוצע*	*ס. תקן*	*ממוצע*	*ס. תקן*	*ממוצע*	*ס. תקן*
נמוכה בהרבה מהממוצע	1057	1.5	513	105.2	514	108.3	511	105.4	102	20.1	103	21.6	101	23.4
נמוכה מהממוצע	2968	4.2	511	100.6	513	102.3	510	102.1	101	19.4	103	19.9	101	23.9
נמוכה במעט מהממוצע	8747	12.4	515	102.0	518	103.7	513	103.3	102	19.8	104	20.4	101	22.8
גבוהה במעט מהממוצע	16021	22.7	557	100.8	559	102.5	555	102.3	109	19.5	111	20.0	109	23.0
גבוהה מהממוצע	10015	14.2	593	98.5	596	100.2	591	99.7	115	18.8	117	19.4	117	22.3
גבוהה בהרבה מהממוצע	1335	1.9	605	106.2	608	107.2	602	107.9	117	20.2	120	20.4	120	22.9
לא ענו	30417	43.1	544	107.8	548	109.4	541	109.1	107	20.5	110	21.0	106	23.9
כולם	**70560**	**100.0**	**550**	**106.6**	**552**	**108.2**	**547**	**107.9**	**108**	**20.3**	**110**	**20.8**	**108**	**23.8**

א – 44 : ציוני פסיכומטרי ובגרות לפי הכנסה משפחתית בקרב מדווחי בגרות

			ציון כללי		ציון ריאלי		ציון הומאני		חשיבה מילולית		חשיבה כמותית		אנגלית		ממוצע בגרות	
	שכיחות	*אחוז*	*ממוצע*	*ס. תקן*	*ממוצע*	*ס. תקן*	*ממוצע*	*ס. תקן*	*ממוצע*	*ס. תקן*	*ממוצע*	*ס. תקן*	*ממוצע*	*ס. תקן*	*ממוצע*	*ס. תקן*
נמוכה בהרבה מהממוצע	550	2.3	513	106.0	515	109.4	512	106.0	102	20.1	104	22.2	100	22.6	87.3	7.9
נמוכה מהממוצע	1545	6.4	513	101.3	515	103.0	511	102.8	102	19.5	103	20.1	101	23.9	86.4	7.9
נמוכה במעט מהממוצע	4749	19.8	519	103.5	521	105.1	517	104.9	103	20.1	104	20.6	102	22.9	86.4	7.9
גבוהה במעט מהממוצע	9252	38.6	563	100.9	564	102.8	562	102.0	111	19.3	112	20.0	111	23.0	87.2	7.2
גבוהה מהממוצע	5888	24.5	599	96.5	600	98.6	598	97.3	117	18.3	118	19.2	118	21.8	88.3	6.6
גבוהה בהרבה מהממוצע	800	3.3	616	102.7	618	103.6	613	104.5	119	19.6	121	19.8	121	22.8	89.6	6.1
לא ענו	1206	5.0	565	103.3	566	105.3	565	104.1	112	19.6	112	20.4	111	23.4	88.0	7.2
כולם	**23990**	**100.0**	**560**	**105.6**	**562**	**107.3**	**559**	**106.7**	**110**	**20.1**	**111**	**20.7**	**110**	**23.6**	**87.4**	**7.3**

א – 45 : ציוני פסיכומטרי לפי שפת בחינה והכנסה משפחתית

				ציון כללי		ציון ריאלי		ציון הומאני		חשיבה מילולית		חשיבה כמותית		אנגלית	
		שכיחות	*אחוז*	*ממוצע*	*ס. תקן*	*ממוצע*	*ס. תקן*	*ממוצע*	*ס. תקן*	*ממוצע*	*ס. תקן*	*ממוצע*	*ס. תקן*	*ממוצע*	*ס. תקן*
עברית	**נמוכה בהרבה מהממוצע**	535	1.2	542	104.8	541	108.3	543	104.6	108	19.9	107	21.5	108	23.9
	נמוכה מהממוצע	1626	3.7	531	99.7	530	101.5	533	101.2	106	19.4	104	19.7	107	24.2
	נמוכה במעט מהממוצע	4872	11.0	539	99.2	539	100.8	539	100.6	107	19.4	106	19.8	107	23.0
	גבוהה במעט מהממוצע	11679	26.3	575	93.8	575	96.0	575	94.8	113	18.2	113	19.1	113	22.1
	גבוהה מהממוצע	8394	18.9	607	89.8	608	92.3	605	90.3	118	17.1	119	18.3	119	20.9
	גבוהה בהרבה מהממוצע	1091	2.5	629	88.8	631	91.5	627	89.1	121	16.7	123	18.2	124	20.1
	לא ענו	16178	36.5	583	95.9	584	98.2	582	96.7	114	18.4	115	19.2	114	22.6
ערבית	**נמוכה בהרבה מהממוצע**	443	1.9	476	97.1	481	102.2	471	95.4	95	18.3	99	21.3	90	18.4
	נמוכה מהממוצע	1212	5.1	483	96.7	489	100.6	476	95.7	95	18.1	101	20.2	92	20.1
	נמוכה במעט מהממוצע	3660	15.4	482	97.3	490	101.6	475	96.0	95	18.3	101	20.9	93	19.3
	גבוהה במעט מהממוצע	4026	17.0	504	102.6	512	106.5	496	101.6	98	19.1	105	21.4	97	20.9
	גבוהה מהממוצע	1394	5.9	511	109.6	520	113.2	502	108.5	99	20.2	107	22.3	99	21.9
	גבוהה בהרבה מהממוצע	207	0.9	478	103.0	487	105.6	469	103.3	92	19.5	100	20.8	94	21.3
	לא ענו	12777	53.9	496	103.5	502	107.1	489	102.7	97	19.4	103	21.4	95	20.8
אחרות	**נמוכה בהרבה מהממוצע**	79	3.2	519	87.3	519	89.9	519	88.7	101	18.1	101	20.1	111	21.4
	נמוכה מהממוצע	130	5.3	529	80.9	528	83.6	531	82.5	103	16.2	102	17.4	115	22.8
	נמוכה במעט מהממוצע	215	8.7	538	85.6	535	89.9	541	85.5	105	17.1	102	19.0	119	21.8
	גבוהה במעט מהממוצע	316	12.8	562	97.2	562	100.9	562	96.7	107	18.5	107	20.4	125	21.2
	גבוהה מהממוצע	227	9.2	608	91.0	608	94.2	608	90.9	115	17.8	115	19.4	134	16.8
	גבוהה בהרבה מהממוצע	37	1.5	610	90.6	612	91.5	608	94.5	114	20.0	116	19.1	137	14.1
	לא ענו	1462	59.3	543	96.4	543	100.2	543	95.7	106	17.9	106	19.9	115	23.0

א – 46 : ציוני פסיכומטרי ובגרות לפי שפת בחינה והכנסה משפחתית בקרב מדווחי בגרות

			ציון כללי		ציון ריאלי		ציון הומאני		חשיבה מילולית		חשיבה כמותית		אנגלית		ממוצע בגרות	
		שכיחות	אחוז	ממוצע	ס. תקן	ממוצע	ס. תקן	ממוצע	ס. תקן	ממוצע	ס. תקן	ממוצע	ס. תקן	ממוצע	ס. תקן	ממוצע	ס. תקן
	נמוכה בהרבה מהממוצע	283	1.6	538	107.9	537	111.5	540	107.6	107	20.3	106	22.3	107	23.6	85.6	8.4
	נמוכה מהממוצע	863	4.8	531	100.9	529	102.6	532	102.5	106	19.6	104	19.9	107	24.1	84.5	8.0
	נמוכה במעט מהממוצע	2803	15.8	541	100.3	540	101.9	542	101.7	108	19.5	107	19.9	107	22.9	84.8	8.0
עברית	גבוהה במעט מהממוצע	7126	40.0	577	94.8	577	97.3	578	95.4	114	18.1	113	19.2	114	22.2	86.3	7.2
	גבוהה מהממוצע	5112	28.7	609	89.2	609	92.1	608	89.3	119	16.8	119	18.3	120	20.6	87.9	6.6
	גבוהה בהרבה מהממוצע	672	3.8	638	86.6	639	89.4	636	86.5	124	16.0	125	17.7	124	20.2	89.6	5.9
	לא ענו	937	5.3	578	99.0	576	101.7	579	99.0	115	18.4	113	19.9	113	23.0	87.4	7.1
	נמוכה בהרבה מהממוצע	232	4.1	482	98.8	488	104.4	476	96.2	95	18.4	101	22.1	91	18.0	89.4	6.6
	נמוכה מהממוצע	626	11.0	488	98.4	495	101.9	481	97.7	96	18.3	102	20.3	92	20.7	89.4	6.2
	נמוכה במעט מהממוצע	1850	32.6	485	99.9	492	104.0	477	98.6	95	18.7	101	21.2	93	20.0	89.0	6.9
ערבית	גבוהה במעט מהממוצע	1952	34.4	509	104.6	517	108.7	501	103.3	99	19.3	106	21.8	98	21.7	90.4	6.1
	גבוהה מהממוצע	662	11.7	519	113.8	528	117.3	510	112.7	100	20.9	108	22.8	101	22.6	91.2	6.0
	גבוהה בהרבה מהממוצע	110	1.9	488	103.1	498	105.1	479	104.5	94	20.1	103	20.8	96	22.2	90.2	6.4
	לא ענו	246	4.3	521	108.3	528	111.0	515	108.3	101	20.3	107	21.8	101	22.5	90.5	6.3
	נמוכה בהרבה מהממוצע	35	6.8	519	82.1	520	86.3	518	81.9	102	16.4	103	19.9	105	19.5	87.7	7.7
	נמוכה מהממוצע	56	10.9	520	79.4	520	85.6	520	77.8	100	15.1	101	19.2	115	21.7	83.0	11.1
	נמוכה במעט מהממוצע	96	18.6	541	82.7	539	90.3	544	79.7	105	15.6	103	20.3	121	21.8	83.3	10.3
אחרות	גבוהה במעט מהממוצע	174	33.7	562	98.2	561	101.3	563	97.7	107	18.4	106	20.0	127	21.2	85.3	9.4
	גבוהה מהממוצע	114	22.1	618	87.3	619	89.5	618	88.2	117	17.9	117	18.7	136	13.8	89.3	6.9
	גבוהה בהרבה מהממוצע	18	3.5	582	84.4	582	83.6	582	91.3	109	19.8	109	17.5	134	15.5	86.0	8.5
	לא ענו	23	4.5	534	87.4	538	90.9	530	87.3	100	17.8	104	18.0	122	22.1	82.2	10.8

א – 47 : ציוני פסיכומטרי לפי מין והכנסה משפחתית

				ציון כללי		ציון ריאלי		ציון הומאני		חשיבה מילולית		חשיבה כמותית		אנגלית	
		שכיחות	אחוז	ממוצע	ס. תקן	ממוצע	ס. תקן	ממוצע	ס. תקן	ממוצע	ס. תקן	ממוצע	ס. תקן	ממוצע	ס. תקן
גברים	נמוכה בהרבה מהממוצע	434	1.4	542	106.4	547	109.1	537	106.8	105	20.3	109	21.7	108	24.7
	נמוכה מהממוצע	1145	3.8	539	99.5	545	100.4	533	102.0	104	19.6	109	19.4	109	24.7
	נמוכה במעט מהממוצע	3358	11.2	537	101.9	545	103.4	530	103.8	103	20.0	109	20.5	108	23.6
	גבוהה במעט מהממוצע	7170	23.9	573	98.2	580	99.3	567	100.5	110	19.5	115	19.5	115	22.7
	גבוהה מהממוצע	4877	16.3	608	93.0	615	93.8	602	95.2	115	18.4	121	18.4	122	21.0
	גבוהה בהרבה מהממוצע	663	2.2	619	100.9	625	101.6	612	103.0	117	19.8	123	19.7	124	21.1
	לא ענו	12346	41.2	565	106.9	573	107.9	557	108.8	108	20.6	114	20.7	112	23.9
נשים	נמוכה בהרבה מהממוצע	607	1.5	492	100.0	491	102.3	493	101.0	100	19.6	99	20.6	96	21.4
	נמוכה מהממוצע	1781	4.5	494	97.3	493	98.2	495	99.3	100	19.1	99	19.2	96	21.9
	נמוכה במעט מהממוצע	5251	13.3	502	99.4	501	100.2	502	101.4	101	19.7	101	19.6	97	21.2
	גבוהה במעט מהממוצע	8613	21.8	543	100.8	541	101.7	545	102.6	109	19.5	107	19.7	105	22.3
	גבוהה מהממוצע	5011	12.7	579	101.4	577	102.6	581	102.7	115	19.1	113	19.6	112	22.5
	גבוהה בהרבה מהממוצע	651	1.7	592	109.3	591	109.6	592	111.2	116	20.6	116	20.5	115	23.7
	לא ענו	17517	44.4	530	106.1	530	107.0	530	107.8	106	20.5	106	20.5	102	22.8

א – 48 : ציוני פסיכומטרי לפי שפת בחינה והכנסה משפחתית בקרב בנים

				ציון כללי		ציון ריאלי		ציון הומאני		חשיבה מילולית		חשיבה כמותית		אנגלית	
		שכיחות	*אחוז*	*ממוצע*	*ס. תקן*	*ממוצע*	*ס. תקן*	*ממוצע*	*ס. תקן*	*ממוצע*	*ס. תקן*	*ממוצע*	*ס. תקן*	*ממוצע*	*ס. תקן*
	נמוכה בהרבה מהממוצע	258	1.3	569	103.4	571	106.8	567	103.4	110	20.0	112	21.4	115	24.2
	נמוכה מהממוצע	706	3.5	559	95.6	562	96.5	555	98.5	108	19.5	111	18.8	114	23.6
	נמוכה במעט מהממוצע	2018	9.9	559	97.2	563	98.8	555	99.0	108	19.4	111	19.8	114	22.6
עברית	**גבוהה במעט מהממוצע**	5447	26.8	589	91.5	593	93.0	584	93.6	113	18.4	117	18.6	118	21.4
	גבוהה מהממוצע	4217	20.7	618	85.9	624	87.6	613	87.3	118	17.0	122	17.5	124	19.7
	גבוהה בהרבה מהממוצע	550	2.7	638	85.6	643	87.8	632	86.5	121	16.7	126	17.8	127	18.4
	לא ענו	7161	35.2	601	91.9	606	93.2	596	93.8	115	18.3	119	18.5	120	21.2
	נמוכה בהרבה מהממוצע	139	1.6	500	102.5	510	108.4	489	99.4	97	18.7	106	22.5	94	19.7
	נמוכה מהממוצע	374	4.4	500	100.1	512	104.4	488	98.6	95	18.2	106	21.0	96	22.3
	נמוכה במעט מהממוצע	1244	14.7	501	100.9	515	105.2	487	99.4	95	18.6	107	21.5	97	21.2
ערבית	**גבוהה במעט מהממוצע**	1573	18.5	519	101.7	532	105.8	505	100.5	98	18.9	110	21.4	101	21.5
	גבוהה מהממוצע	545	6.4	526	105.9	542	109.0	511	105.3	98	19.5	112	21.4	103	22.5
	גבוהה בהרבה מהממוצע	89	1.0	499	109.0	513	111.8	485	109.3	93	20.4	106	21.7	101	23.4
	לא ענו	4519	53.3	509	106.7	521	110.8	497	105.3	97	19.6	108	22.1	99	22.1
	נמוכה בהרבה מהממוצע	37	3.2	514	80.2	517	79.9	510	83.7	99	16.3	102	16.3	108	22.7
	נמוכה מהממוצע	65	5.6	549	66.8	551	68.2	546	69.7	105	14.3	107	14.6	119	21.2
	נמוכה במעט מהממוצע	96	8.3	555	72.8	557	80.2	554	71.2	106	15.0	107	18.8	124	20.2
אחרות	**גבוהה במעט מהממוצע**	150	13.0	586	92.1	592	95.4	581	92.2	109	17.9	114	19.4	129	20.1
	גבוהה מהממוצע	115	10.0	619	86.4	623	88.4	615	88.0	115	18.1	119	18.7	137	14.6
	גבוהה בהרבה מהממוצע	24	2.1	626	92.4	629	93.7	622	96.5	116	20.7	119	20.0	140	14.1
	לא ענו	666	57.8	562	95.2	567	98.5	557	95.2	107	17.9	112	19.5	117	22.3

א – 49 : ציוני פסיכומטרי לפי שפת בחינה והכנסה משפחתית בקרב בנות

				ציון כללי		ציון ריאלי		ציון הומאני		חשיבה מילולית		חשיבה כמותית		אנגלית	
		שכיחות	*אחוז*	*ממוצע*	*ס. תקן*	*ממוצע*	*ס. תקן*	*ממוצע*	*ס. תקן*	*ממוצע*	*ס. תקן*	*ממוצע*	*ס. תקן*	*ממוצע*	*ס. תקן*
עברית	**נמוכה בהרבה מהממוצע**	269	1.2	516	100.2	512	102.5	520	101.2	105	19.6	101	20.4	102	22.0
	נמוכה מהממוצע	901	3.9	510	97.6	505	98.2	515	99.7	104	19.2	99	19.0	101	22.9
	נמוכה במעט מהממוצע	2791	12.0	525	98.2	521	98.6	528	100.5	106	19.4	103	19.1	102	22.0
	גבוהה במעט מהממוצע	6061	26.0	562	94.0	558	95.7	566	95.1	113	18.0	110	18.8	109	21.7
	גבוהה מהממוצע	4077	17.5	594	92.1	591	94.1	597	92.7	118	17.2	116	18.3	115	21.3
	גבוהה בהרבה מהממוצע	522	2.2	621	89.5	620	92.1	623	89.5	122	16.3	121	18.1	121	20.9
	לא ענו	8708	37.3	569	96.7	566	98.5	571	97.6	114	18.4	111	19.1	109	22.4
ערבית	**נמוכה בהרבה מהממוצע**	296	2.0	466	93.8	467	97.5	464	93.5	94	18.3	96	20.2	89	17.7
	נמוכה מהממוצע	816	5.5	475	94.2	479	97.1	471	94.0	95	18.0	99	19.4	90	18.7
	נמוכה במעט מהממוצע	2346	15.8	474	93.8	477	97.1	470	93.4	95	18.1	98	19.9	90	17.7
	גבוהה במעט מהממוצע	2388	16.1	495	102.0	499	104.7	491	101.8	98	19.2	102	20.7	95	20.1
	גבוהה מהממוצע	825	5.6	502	111.0	506	113.7	498	110.5	99	20.7	103	22.2	96	21.1
	גבוהה בהרבה מהממוצע	117	0.8	461	95.3	466	95.9	455	97.0	91	18.9	96	19.2	89	17.9
	לא ענו	8042	54.2	488	100.9	492	103.5	484	101.0	97	19.3	101	20.6	93	19.7
אחרות	**נמוכה בהרבה מהממוצע**	42	3.3	524	93.8	521	98.9	527	93.1	103	19.5	100	23.2	113	20.2
	נמוכה מהממוצע	64	5.0	509	89.9	503	91.6	515	92.2	102	17.8	96	18.6	112	23.9
	נמוכה במעט מהממוצע	114	9.0	526	91.0	520	92.5	533	92.5	105	18.1	99	18.3	114	22.1
	גבוהה במעט מהממוצע	164	12.9	538	96.5	533	98.3	543	97.5	105	18.9	101	19.4	122	21.7
	גבוהה מהממוצע	109	8.6	595	95.0	591	98.4	598	94.1	114	17.7	111	19.6	132	18.7
	גבוהה בהרבה מהממוצע	12	0.9	571	78.2	569	74.1	573	86.6	108	18.9	107	14.1	133	14.0
	לא ענו	767	60.3	527	94.1	522	96.6	531	94.4	105	17.7	101	18.8	112	23.3

א – 50 : ציוני פסיכומטרי לפי מספר היבחנות והכנסה משפחתית

				ציון כללי		ציון ריאלי		ציון הומאני		חשיבה מילולית		חשיבה כמותית		אנגלית	
		שכיחות	*אחוז*	*ממוצע*	*ס. תקן*	*ממוצע*	*ס. תקן*	*ממוצע*	*ס. תקן*	*ממוצע*	*ס. תקן*	*ממוצע*	*ס. תקן*	*ממוצע*	*ס. תקן*
היבחנות ראשונה	**נמוכה בהרבה מהממוצע**	603	1.5	490	101.6	490	104.0	490	102.6	98	19.5	98	20.4	99	23.4
	נמוכה מהממוצע	1726	4.3	492	98.1	492	98.7	492	100.6	98	19.4	98	18.9	99	23.8
	נמוכה במעט מהממוצע	5080	12.7	498	100.1	499	100.8	497	102.5	99	19.9	100	19.6	99	22.8
	גבוהה במעט מהממוצע	9613	24.0	544	101.4	544	102.5	543	103.3	107	19.8	108	19.9	108	23.2
	גבוהה מהממוצע	6213	15.5	583	100.8	585	102.4	582	102.0	114	19.2	115	19.8	116	22.7
	גבוהה בהרבה מהממוצע	847	2.1	601	105.7	604	107.1	599	106.8	116	19.9	119	20.5	119	22.8
	לא ענו	15954	39.8	522	107.5	523	108.4	520	109.4	103	20.8	105	20.7	103	23.9
היבחנות חוזרת	**נמוכה בהרבה מהממוצע**	454	1.5	543	102.3	546	105.7	540	102.3	107	19.6	110	21.4	104	23.0
	נמוכה מהממוצע	1242	4.1	538	97.9	543	99.9	534	99.1	105	18.7	109	19.5	104	23.6
	נמוכה במעט מהממוצע	3667	12.0	540	99.5	544	101.9	535	100.3	105	19.1	110	20.2	104	22.5
	גבוהה במעט מהממוצע	6408	21.0	576	96.9	580	98.6	572	98.3	112	18.7	115	19.2	112	22.5
	גבוהה מהממוצע	3802	12.5	610	92.3	614	93.6	606	94.0	117	17.8	121	18.1	119	21.5
	גבוהה בהרבה מהממוצע	488	1.6	611	107.0	615	107.0	607	109.6	118	20.8	121	20.2	120	23.2
	לא ענו	14463	47.4	569	102.5	574	104.2	565	103.9	111	19.6	115	20.1	110	23.3

א – 51 : ציוני פסיכומטרי לפי שפת בחינה והכנסה משפחתית בקרב נבחנים לראשונה

			ציון כללי		ציון ריאלי		ציון הומאני		חשיבה מילולית		חשיבה כמותית		אנגלית	
	שכיחות	*אחוז*	*ממוצע*	*ס. תקן*	*ממוצע*	*ס. תקן*	*ממוצע*	*ס. תקן*	*ממוצע*	*ס. תקן*	*ממוצע*	*ס. תקן*	*ממוצע*	*ס. תקן*
נמוכה בהרבה מהממוצע	328	1.2	522	104.8	521	107.9	522	105.0	104	19.9	103	21.2	106	24.4
נמוכה מהממוצע	1079	3.9	514	98.3	511	99.3	516	100.5	103	19.5	101	19.1	104	24.2
נמוכה במעט מהממוצע	3213	11.7	522	97.9	521	98.9	524	99.9	104	19.5	103	19.3	104	23.0
עברית גבוהה במעט מהממוצע	7572	27.5	562	94.8	561	96.7	563	96.1	111	18.5	110	19.2	111	22.4
גבוהה מהממוצע	5449	19.8	596	92.5	597	95.0	596	93.1	116	17.6	117	18.7	118	21.5
גבוהה בהרבה מהממוצע	731	2.7	621	90.1	623	93.0	618	90.2	120	16.8	122	18.5	122	20.3
לא ענו	9133	33.2	564	98.0	564	100.1	564	99.0	111	18.8	111	19.6	111	23.2
נמוכה בהרבה מהממוצע	223	2.0	441	79.3	443	83.1	438	79.2	89	16.0	91	17.6	86	15.5
נמוכה מהממוצע	559	5.1	445	82.5	450	85.7	441	82.4	89	16.3	93	17.6	87	17.5
נמוכה במעט מהממוצע	1739	15.9	450	86.9	456	90.6	444	86.3	89	16.8	94	18.7	88	17.4
ערבית גבוהה במעט מהממוצע	1846	16.9	468	93.0	474	96.3	462	92.8	92	17.8	97	19.5	92	19.3
גבוהה מהממוצע	644	5.9	471	99.0	479	102.7	464	98.0	92	18.4	98	20.4	94	20.4
גבוהה בהרבה מהממוצע	91	0.8	444	93.9	453	96.4	435	94.8	86	18.4	94	19.4	89	18.9
לא ענו	5836	53.4	455	89.4	461	92.4	450	89.5	90	17.4	95	18.8	89	18.4
נמוכה בהרבה מהממוצע	52	3.3	503	83.4	501	84.0	505	87.6	99	18.2	97	18.8	110	20.9
נמוכה מהממוצע	88	5.5	522	82.5	519	86.3	525	82.4	102	15.5	100	18.4	115	22.5
נמוכה במעט מהממוצע	128	8.0	532	84.2	528	88.7	536	84.3	104	16.8	100	18.8	119	22.2
אחרות גבוהה במעט מהממוצע	195	12.2	545	93.1	546	97.6	544	92.2	103	17.6	104	20.1	124	20.4
גבוהה מהממוצע	120	7.5	594	97.7	594	99.4	594	98.6	113	18.9	112	19.5	132	18.8
גבוהה בהרבה מהממוצע	25	1.6	614	89.7	614	94.0	613	88.9	115	17.9	115	20.0	138	13.1
לא ענו	985	61.8	525	90.2	524	93.9	526	89.9	103	17.0	102	18.9	111	22.5

א – 52 : ציוני פסיכומטרי לפי שפת בחינה והכנסה משפחתית בקרב נבחנים חוזרים

		שכיחות	אחוז	ציון כללי ממוצע	ציון כללי ס. תקן	ציון ריאלי ממוצע	ציון ריאלי ס. תקן	ציון הומאני ממוצע	ציון הומאני ס. תקן	חשיבה מילולית ממוצע	חשיבה מילולית ס. תקן	חשיבה כמותית ממוצע	חשיבה כמותית ס. תקן	אנגלית ממוצע	אנגלית ס. תקן
עברית	נמוכה בהרבה מהממוצע	207	1.2	575	96.2	574	101.0	576	95.1	114	18.3	113	20.7	113	22.6
	נמוכה מהממוצע	547	3.2	566	93.3	566	95.7	565	94.5	111	18.1	111	18.9	113	23.0
	נמוכה במעט מהממוצע	1659	9.8	571	93.8	572	95.8	570	95.0	112	18.3	113	18.9	112	22.2
	גבוהה במעט מהממוצע	4107	24.3	597	87.4	599	89.8	596	88.5	116	17.1	118	17.9	117	21.0
	גבוהה מהממוצע	2945	17.5	625	81.1	628	83.3	623	82.0	121	15.7	123	16.6	123	19.4
	גבוהה בהרבה מהממוצע	360	2.1	646	83.8	648	86.0	644	84.4	124	16.1	126	17.3	127	19.2
	לא ענו	7045	41.8	608	87.0	610	89.1	606	88.2	118	17.0	120	17.7	119	20.9
ערבית	נמוכה בהרבה מהממוצע	220	1.7	512	100.5	520	105.3	505	98.8	101	18.9	107	21.8	95	19.8
	נמוכה מהממוצע	653	5.1	515	96.7	523	100.4	506	95.9	100	17.9	107	20.1	97	21.2
	נמוכה במעט מהממוצע	1921	15.0	512	96.7	520	101.4	504	95.3	100	18.1	107	21.0	97	20.0
	גבוהה במעט מהממוצע	2180	17.1	535	100.4	544	104.3	526	99.5	103	18.6	111	20.9	101	21.4
	גבוהה מהממוצע	750	5.9	546	106.6	556	109.5	535	106.5	104	20.0	114	21.4	104	22.1
	גבוהה בהרבה מהממוצע	116	0.9	505	102.3	514	104.8	495	102.5	97	19.3	106	20.6	99	22.1
	לא ענו	6941	54.3	530	102.4	538	106.0	522	101.7	103	19.1	110	21.2	100	21.4
אחרות	נמוכה בהרבה מהממוצע	27	3.1	550	87.7	553	92.6	547	85.4	106	16.9	109	20.6	113	22.8
	נמוכה מהממוצע	42	4.8	544	76.4	546	75.2	542	82.6	105	17.6	106	14.4	117	23.8
	נמוכה במעט מהממוצע	87	10.0	548	87.3	546	91.1	549	87.1	107	17.6	105	19.1	117	21.2
	גבוהה במעט מהממוצע	121	13.9	588	98.1	587	101.2	589	97.7	113	18.5	112	20.2	128	22.3
	גבוהה מהממוצע	107	12.3	624	80.3	625	85.6	623	79.0	118	16.2	118	18.9	137	13.8
	גבוהה בהרבה מהממוצע	12	1.4	602	96.0	607	89.8	596	108.7	111	24.4	116	18.1	136	16.5
	לא ענו	477	54.6	581	97.8	583	101.2	579	97.6	111	18.5	113	20.1	123	21.6

א - 53 : ציוני פסיכומטרי לפי השכלת האם

			ציון כללי		ציון ריאלי		ציון הומאני		חשיבה מילולית		חשיבה כמותית		אנגלית	
	שכיחות	*אחוז*	*ממוצע*	*ס. תקן*	*ממוצע*	*ס. תקן*	*ממוצע*	*ס. תקן*	*ממוצע*	*ס. תקן*	*ממוצע*	*ס. תקן*	*ממוצע*	*ס. תקן*
לא למד כלל	1251	1.8	448	94.7	453	98.1	444	94.3	89	18.2	94	20.1	88	18.6
יסודית	1205	1.7	471	95.0	476	97.9	466	95.2	93	18.6	98	20.1	91	19.7
תיכונית חלקית	2653	3.8	500	102.5	502	104.0	497	103.9	99	19.9	101	20.3	97	22.0
תיכונית מלאה	11030	15.6	526	101.0	528	102.9	523	102.2	104	19.4	106	20.2	103	22.6
על-תיכונית/אקדמית חלקית	4158	5.9	547	97.7	549	99.4	545	99.3	107	19.1	109	19.5	109	22.6
תואר ראשון	10836	15.4	574	98.4	575	100.4	572	99.5	112	19.0	114	19.7	113	22.8
תואר שני	9871	14.0	596	92.8	598	95.2	595	93.8	116	18.0	118	18.9	117	21.8
תואר שלישי	1447	2.1	627	87.9	627	90.3	626	88.8	121	17.2	122	18.2	126	19.8
לא ענו	28109	39.8	543	108.1	546	109.7	539	109.3	106	20.6	109	21.1	106	23.8
כולם	**70560**	**100.0**	**550**	**106.6**	**552**	**108.2**	**547**	**107.9**	**108**	**20.3**	**110**	**20.8**	**108**	**23.8**

א - 54 : ציוני פסיכומטרי ובגרות לפי השכלת האם בקרב מדווחי בגרות

			ציון כללי		ציון ריאלי		ציון הומאני		חשיבה מילולית		חשיבה כמותית		אנגלית		ממוצע בגרות	
	שכיחות	*אחוז*	*ממוצע*	*ס. תקן*	*ממוצע*	*ס. תקן*	*ממוצע*	*ס. תקן*	*ממוצע*	*ס. תקן*	*ממוצע*	*ס. תקן*	*ממוצע*	*ס. תקן*	*ממוצע*	*ס. תקן*
לא למד כלל	697	2.9	453	98.1	457	101.4	448	97.5	90	18.6	94	20.7	89	19.0	84.9	8.6
יסודית	637	2.7	479	98.3	484	100.8	474	98.8	95	19.0	99	20.3	92	20.4	87.0	8.6
תיכונית חלקית	1519	6.3	506	104.3	508	105.9	504	105.5	101	20.1	102	20.7	99	22.1	86.6	7.7
תיכונית מלאה	6138	25.6	531	101.7	533	103.8	529	102.7	105	19.4	107	20.3	104	22.8	86.5	7.7
על-תיכונית/אקדמית חלקית	2251	9.4	551	98.8	553	100.6	550	100.1	108	19.1	109	19.7	109	22.8	86.8	7.3
תואר ראשון	6028	25.1	579	97.7	581	99.8	578	98.7	113	18.8	114	19.6	115	22.4	87.7	6.8
תואר שני	5374	22.4	604	90.8	605	93.6	604	91.2	118	17.3	118	18.7	119	21.4	88.6	6.6
תואר שלישי	802	3.3	632	88.3	631	90.4	632	89.3	123	17.2	122	18.0	126	20.2	88.9	6.7
לא ענו	544	2.3	566	102.7	567	104.6	565	103.7	111	19.7	112	20.6	111	22.8	87.6	7.6
כולם	**23990**	**100.0**	**560**	**105.6**	**562**	**107.3**	**559**	**106.7**	**110**	**20.1**	**111**	**20.7**	**110**	**23.6**	**87.4**	**7.3**

א - 55 : ציוני פסיכומטרי לפי שפת בחינה והשכלת האם

			ציון כללי		ציון ריאלי		ציון הומאני		חשיבה מילולית		חשיבה כמותית		אנגלית	
		שכיחות	אחוז	ממוצע	ס. תקן	ממוצע	ס. תקן	ממוצע	ס. תקן	ממוצע	ס. תקן	ממוצע	ס. תקן	ממוצע	ס. תקן
עברית	לא למד כלל	473	1.1	461	102.8	461	104.9	460	103.2	93	19.5	93	20.6	92	20.9
	יסודית	283	0.6	497	97.8	498	98.1	496	100.7	99	19.9	100	19.0	99	22.6
	תיכונית חלקית	1277	2.9	539	98.0	538	100.1	540	98.8	107	18.6	106	19.5	106	22.6
	תיכונית מלאה	7225	16.3	547	97.2	548	99.3	547	98.1	108	18.7	109	19.5	108	22.5
	על-תיכונית/אקדמית חלקית	3118	7.0	561	93.9	561	96.2	561	94.9	110	18.3	110	19.1	112	22.0
	תואר ראשון	8227	18.5	589	92.4	589	95.0	588	93.0	115	17.8	116	19.0	116	21.9
	תואר שני	8108	18.3	606	87.4	607	90.4	606	87.7	118	16.8	119	18.2	119	21.1
	תואר שלישי	1238	2.8	636	82.3	635	85.3	636	82.6	123	16.0	123	17.5	127	18.9
	לא ענו	14426	32.5	583	96.1	583	98.4	582	97.0	114	18.4	115	19.3	114	22.5
ערבית	לא למד כלל	753	3.2	439	88.4	447	93.3	431	86.4	87	16.9	94	19.8	85	15.8
	יסודית	894	3.8	462	93.2	469	97.5	456	91.8	92	17.9	98	20.5	88	17.3
	תיכונית חלקית	1342	5.7	462	92.5	468	96.0	457	91.9	92	18.0	97	19.9	89	17.1
	תיכונית מלאה	3637	15.3	484	95.7	491	100.0	477	94.5	95	18.0	101	20.5	93	19.2
	על-תיכונית/אקדמית חלקית	949	4.0	503	97.8	511	101.1	495	97.5	98	18.7	105	20.4	97	20.4
	תואר ראשון	2240	9.4	519	101.4	526	105.3	511	100.5	101	18.8	107	21.1	100	21.4
	תואר שני	1484	6.3	543	103.0	552	106.7	534	102.3	104	19.2	112	21.2	105	21.7
	תואר שלישי	128	0.5	555	103.9	564	108.4	546	102.5	106	19.0	114	21.6	109	21.8
	לא ענו	12292	51.8	496	103.7	503	107.2	489	102.9	97	19.4	103	21.4	95	20.8

א - 55 : ציוני פסיכומטרי לפי שפת בחינה והשכלת האם

			ציון כללי		ציון ריאלי		ציון הומאני		חשיבה מילולית		חשיבה כמותית		אנגלית	
	שכיחות	*אחוז*	*ממוצע*	*ס. תקן*	*ממוצע*	*ס. תקן*	*ממוצע*	*ס. תקן*	*ממוצע*	*ס. תקן*	*ממוצע*	*ס. תקן*	*ממוצע*	*ס. תקן*
לא למד כלל	25	1.0	496	82.5	493	86.6	499	83.2	98	16.7	95	18.6	110	21.3
יסודית	28	1.1	493	72.8	491	78.1	495	73.2	97	14.9	95	17.0	108	24.5
תיכונית חלקית	34	1.4	509	96.0	507	101.7	511	95.1	99	18.3	97	20.8	115	23.6
תיכונית מלאה	168	6.8	517	86.8	515	91.2	520	86.1	100	15.8	98	18.6	119	22.5
אחרות על-תיכונית/אקדמית חלקית	91	3.7	545	90.5	542	92.1	548	92.6	106	17.9	104	18.0	120	23.0
תואר ראשון	369	15.0	570	89.8	571	92.8	569	90.3	109	17.9	109	19.3	125	21.1
תואר שני	279	11.3	590	91.2	590	95.0	590	90.7	112	17.9	112	19.9	130	18.9
תואר שלישי	81	3.3	605	88.6	605	91.1	604	89.9	115	17.6	115	18.5	133	18.0
לא ענו	1391	56.4	542	96.9	542	100.7	542	96.2	106	18.0	106	20.0	114	23.0

א - 56 : ציוני פסיכומטרי ובגרות לפי שפת בחינה והשכלת האם בקרב מדווחי בגרות

			ציון כללי		ציון ריאלי		ציון הומאני		חשיבה מילולית		חשיבה כמותית		אנגלית		ממוצע בגרות	
	שכיחות	*אחוז*	*ממוצע*	*ס. תקן*	*ממוצע*	*ס. תקן*	*ממוצע*	*ס. תקן*	*ממוצע*	*ס. תקן*	*ממוצע*	*ס. תקן*	*ממוצע*	*ס. תקן*	*ממוצע*	*ס. תקן*
לא למד כלל	303	1.7	462	104.7	462	106.7	463	105.1	93	19.9	93	21.0	93	20.8	82.7	8.5
יסודית	177	1.0	505	100.0	506	98.0	504	104.6	100	20.7	101	18.3	101	22.2	82.6	10.0
תיכונית חלקית	797	4.5	544	96.8	543	99.4	546	97.1	108	18.1	107	19.6	107	22.3	84.8	8.2
תיכונית מלאה	4281	24.1	550	98.6	550	100.9	550	99.2	109	18.7	109	19.8	108	22.6	85.2	7.8
עברית **על-תיכונית/אקדמית חלקית**	1733	9.7	563	95.8	562	98.3	564	96.5	111	18.4	110	19.4	112	22.3	85.9	7.3
תואר ראשון	4812	27.0	592	92.4	591	95.4	592	92.7	116	17.6	116	19.0	117	21.6	87.1	6.8
תואר שני	4573	25.7	611	86.5	611	89.9	612	86.3	120	16.3	119	18.1	120	20.7	88.1	6.6
תואר שלישי	697	3.9	639	83.7	637	86.6	640	84.0	124	16.0	123	17.5	127	19.4	88.6	6.5
לא ענו	423	2.4	572	99.3	572	101.7	573	99.8	113	18.8	112	20.0	113	22.5	86.8	7.1
לא למד כלל	383	6.7	444	92.4	453	97.4	436	89.8	87	17.1	95	20.4	86	16.4	87.0	7.8
יסודית	446	7.9	469	96.8	475	101.5	462	94.9	93	18.1	99	21.1	88	18.1	88.9	7.3
תיכונית חלקית	710	12.5	463	95.2	469	98.8	458	94.6	92	18.5	97	20.6	89	17.5	88.7	6.3
תיכונית מלאה	1770	31.2	486	95.9	493	100.5	479	94.4	95	17.9	102	20.7	93	19.5	89.6	6.4
ערבית **על-תיכונית/אקדמית חלקית**	474	8.3	510	99.2	519	102.4	502	99.0	99	18.9	106	20.5	98	21.1	90.3	6.0
תואר ראשון	1053	18.5	525	103.9	533	107.1	517	103.5	101	19.3	108	21.0	102	22.2	91.1	6.0
תואר שני	668	11.8	557	103.6	567	107.3	548	103.1	107	19.3	115	21.2	108	22.5	91.6	5.6
תואר שלישי	65	1.1	565	104.2	574	108.9	555	103.2	107	19.4	116	22.2	111	22.2	92.7	4.9
לא ענו	109	1.9	548	115.9	557	117.6	540	116.5	105	22.0	113	23.0	106	23.3	92.1	5.8

א - 56 : ציוני פסיכומטרי ובגרות לפי שפת בחינה והשכלת האם בקרב מדווחי בגרות

			ציון כללי		ציון ריאלי		ציון הומאני		חשיבה מילולית		חשיבה כמותית		אנגלית		ממוצע בגרות	
		שכיחות	אחוז	ממוצע	ס. תקן	ממוצע	ס. תקן	ממוצע	ס. תקן	ממוצע	ס. תקן	ממוצע	ס. תקן	ממוצע	ס. תקן	ממוצע	ס. תקן
	לא למד כלל	11	2.1	475	80.4	467	87.7	483	81.6	96	17.2	89	20.1	107	24.2	72.7	12.1
	יסודית	14	2.7	486	66.0	485	78.2	487	63.3	95	13.6	94	20.2	110	23.7	84.9	10.3
	תיכונית חלקית	12	2.3	506	115.6	507	125.4	506	110.3	98	19.6	99	26.5	111	22.7	75.1	12.4
	תיכונית מלאה	87	16.9	521	81.0	519	86.9	522	79.5	100	15.2	99	18.8	120	20.3	84.4	10.5
אחרות	על-תיכונית/אקדמית חלקית	44	8.5	539	92.0	537	95.6	541	91.2	104	17.0	102	18.8	123	21.8	84.4	9.8
	תואר ראשון	163	31.6	573	86.9	574	89.3	573	87.8	109	17.4	110	18.7	126	21.1	86.7	7.9
	תואר שני	133	25.8	592	94.0	592	98.7	592	92.2	113	17.9	112	20.5	131	18.4	87.9	7.4
	תואר שלישי	40	7.8	620	93.4	620	92.3	621	96.9	118	18.8	117	17.1	136	20.0	86.8	9.4
	לא ענו	12	2.3	512	54.1	514	51.2	511	61.2	99	15.5	101	11.5	110	21.7	76.8	14.0

א - 57 : ציוני פסיכומטרי לפי מין והשכלת האם

				ציון כללי		ציון ריאלי		ציון הומאני		חשיבה מילולית		חשיבה כמותית		אנגלית	
		שכיחות	אחוז	ממוצע	ס. תקן	ממוצע	ס. תקן	ממוצע	ס. תקן	ממוצע	ס. תקן	ממוצע	ס. תקן	ממוצע	ס. תקן
גברים	לא למד כלל	453	1.5	476	103.8	485	107.2	467	103.3	92	19.8	100	21.7	94	20.9
	יסודית	427	1.4	490	98.3	500	100.6	481	99.3	94	19.3	103	20.5	97	21.4
	תיכונית חלקית	970	3.2	530	103.8	537	104.7	523	105.9	102	20.3	108	20.4	104	23.2
	תיכונית מלאה	4551	15.2	549	100.3	556	101.6	542	102.2	105	19.6	111	19.9	109	23.2
	על-תיכונית/אקדמית חלקית	1785	6.0	566	94.4	572	95.6	559	96.8	108	18.9	113	19.0	115	22.2
	תואר ראשון	4935	16.5	589	95.5	595	96.6	583	97.8	112	19.1	118	19.1	119	22.1
	תואר שני	4603	15.3	609	90.5	615	91.7	603	92.6	116	18.2	121	18.3	122	21.0
	תואר שלישי	696	2.3	637	83.2	641	84.5	632	85.5	121	17.1	125	17.2	128	18.8
	לא ענו	11573	38.6	564	107.1	571	108.2	556	109.0	107	20.7	114	20.8	112	23.9
נשים	לא למד כלל	773	2.0	433	85.5	435	87.8	430	86.1	88	17.1	90	18.1	85	16.5
	יסודית	759	1.9	460	91.4	463	94.1	457	91.6	93	18.0	95	19.5	88	17.7
	תיכונית חלקית	1635	4.1	483	97.8	482	98.4	483	100.0	98	19.4	98	19.1	93	20.1
	תיכונית מלאה	6322	16.0	510	98.1	509	99.2	510	100.0	103	19.2	102	19.4	98	20.9
	על-תיכונית/אקדמית חלקית	2319	5.9	533	98.0	532	98.8	535	100.1	107	19.3	106	19.3	104	21.9
	תואר ראשון	5734	14.5	560	98.6	558	100.3	562	99.7	112	18.8	110	19.6	109	22.4
	תואר שני	5142	13.0	585	93.4	583	95.5	588	94.2	117	17.7	114	18.8	113	21.8
	תואר שלישי	735	1.9	617	91.5	614	93.9	621	91.8	122	17.3	119	18.5	123	20.4
	לא ענו	16012	40.6	528	106.2	528	107.1	527	107.9	105	20.5	106	20.5	102	22.7

א – 58 : ציוני פסיכומטרי לפי שפת בחינה והשכלת האם בקרב בנים

			ציון כללי		ציון ריאלי		ציון הומאני		חשיבה מילולית		חשיבה כמותית		אנגלית	
	שכיחות	*אחוז*	*ממוצע*	*ס. תקן*	*ממוצע*	*ס. תקן*	*ממוצע*	*ס. תקן*	*ממוצע*	*ס. תקן*	*ממוצע*	*ס. תקן*	*ממוצע*	*ס. תקן*
לא למד כלל	169	0.8	494	108.1	497	110.8	491	108.1	98	20.4	100	22.0	99	22.7
יסודית	132	0.6	517	95.5	520	95.7	514	99.2	101	20.3	103	18.8	107	21.7
תיכונית חלקית	551	2.7	564	96.6	567	98.3	561	97.9	109	18.7	112	19.4	113	22.8
תיכונית מלאה	3283	16.1	567	95.8	571	97.2	562	97.6	109	18.9	113	19.2	114	22.2
עברית על-תיכונית/אקדמית חלקית	1408	6.9	577	90.7	582	92.2	572	92.8	110	18.3	115	18.7	118	21.0
תואר ראשון	3893	19.1	603	88.7	607	90.5	598	90.5	115	17.9	119	18.3	121	20.6
תואר שני	3798	18.7	619	84.9	624	87.0	614	86.2	118	17.0	122	17.6	124	19.9
תואר שלישי	607	3.0	644	76.6	648	78.3	641	78.8	123	16.0	126	16.4	129	17.8
לא ענו	6516	32.0	600	91.9	605	93.3	596	93.8	115	18.4	119	18.5	121	21.1
לא למד כלל	274	3.2	464	100.3	476	105.3	451	98.0	89	18.8	100	21.9	90	18.6
יסודית	286	3.4	478	98.2	490	102.5	466	96.7	92	18.4	102	21.4	92	19.5
תיכונית חלקית	403	4.8	483	95.1	495	98.8	471	94.3	93	18.4	103	20.7	93	18.3
תיכונית מלאה	1189	14.0	499	97.5	512	102.0	486	95.7	95	18.0	106	20.9	97	20.7
ערבית על-תיכונית/אקדמית חלקית	333	3.9	518	95.0	531	98.7	505	94.8	98	18.0	109	19.9	101	22.0
תואר ראשון	869	10.2	529	103.4	543	107.1	515	102.5	99	19.1	111	21.5	104	22.2
תואר שני	653	7.7	551	101.0	567	103.6	535	100.9	102	19.0	116	20.5	108	22.2
תואר שלישי	58	0.7	568	108.9	584	113.9	552	106.2	104	19.1	119	22.5	114	22.5
לא ענו	4418	52.1	510	106.6	522	110.7	497	105.3	97	19.6	108	22.1	99	22.1

א – 58 : ציוני פסיכומטרי לפי שפת בחינה והשכלת האם בקרב בנים

			ציון כללי		ציון ריאלי		ציון הומאני		חשיבה מילולית		חשיבה כמותית		אנגלית	
	שכיחות	*אחוז*	*ממוצע*	*ס. תקן*	*ממוצע*	*ס. תקן*	*ממוצע*	*ס. תקן*	*ממוצע*	*ס. תקן*	*ממוצע*	*ס. תקן*	*ממוצע*	*ס. תקן*
לא למד כלל	10	0.9	522	70.7	529	66.3	515	77.9	98	17.8	104	11.3	114	18.6
יסודית	9	0.8	491	64.9	495	67.8	486	69.8	94	15.4	98	15.3	107	28.6
תיכונית חלקית	16	1.4	544	103.6	549	112.1	539	99.0	102	18.9	107	24.2	121	21.9
תיכונית מלאה	79	6.9	554	74.5	556	78.9	552	74.6	104	14.6	106	17.2	127	20.3
אחרות על-תיכונית/אקדמית חלקית	44	3.8	555	92.7	556	94.6	554	94.4	106	18.3	107	18.8	123	21.5
תואר ראשון	173	15.0	587	83.8	592	85.4	582	86.4	110	17.4	114	17.6	128	21.0
תואר שני	152	13.2	601	84.4	604	88.4	598	84.7	113	17.0	116	18.9	131	17.9
תואר שלישי	31	2.7	620	92.3	624	95.9	616	92.6	116	18.0	120	19.6	133	18.2
לא ענו	639	55.4	560	96.3	565	99.8	554	95.9	107	17.9	111	19.8	117	22.3

א – 59 : ציוני פסיכומטרי לפי שפת בחינה והשכלת האם בקרב בנות

			ציון כללי		ציון ריאלי		ציון הומאני		חשיבה מילולית		חשיבה כמותית		אנגלית	
	שכיחות	*אחוז*	*ממוצע*	*ס. תקן*	*ממוצע*	*ס. תקן*	*ממוצע*	*ס. תקן*	*ממוצע*	*ס. תקן*	*ממוצע*	*ס. תקן*	*ממוצע*	*ס. תקן*
לא למד כלל	295	1.3	441	94.5	441	95.7	442	95.8	90	18.5	89	18.8	89	18.9
יסודית	147	0.6	477	97.1	476	96.8	478	100.1	97	19.5	96	18.8	93	21.7
תיכונית חלקית	706	3.0	520	95.3	516	96.2	524	97.1	106	18.5	102	18.5	102	21.3
תיכונית מלאה	3850	16.5	531	95.2	527	96.4	534	96.8	108	18.5	105	18.8	102	21.2
עברית על-תיכונית/אקדמית חלקית	1667	7.1	547	94.4	543	95.9	551	95.7	110	18.3	107	18.8	107	21.7
תואר ראשון	4220	18.1	576	93.8	572	96.0	579	94.3	115	17.7	112	18.9	112	21.9
תואר שני	4203	18.0	595	88.0	591	90.5	599	88.3	119	16.5	115	18.0	115	21.3
תואר שלישי	617	2.6	628	86.8	623	90.2	632	86.0	124	16.0	120	18.1	124	19.5
לא ענו	7624	32.7	567	97.0	565	98.7	570	98.1	114	18.5	111	19.2	109	22.3
לא למד כלל	463	3.1	426	78.3	431	82.0	421	77.7	86	15.8	90	17.6	82	13.4
יסודית	593	4.0	455	89.7	459	93.4	451	88.8	92	17.6	95	19.7	85	15.6
תיכונית חלקית	912	6.1	453	89.8	456	92.3	451	90.0	92	17.8	94	19.0	87	16.2
תיכונית מלאה	2384	16.1	476	93.7	480	96.9	472	93.4	95	18.0	99	19.8	91	18.0
ערבית על-תיכונית/אקדמית חלקית	606	4.1	495	98.5	500	100.8	489	98.8	98	19.1	103	20.3	94	19.0
תואר ראשון	1328	9.0	513	99.5	516	102.6	510	99.0	102	18.5	104	20.3	99	20.6
תואר שני	817	5.5	536	104.2	540	107.4	533	103.6	106	19.3	109	21.2	103	21.0
תואר שלישי	68	0.5	541	98.8	544	100.3	538	100.3	106	19.3	109	19.6	105	20.5
לא ענו	7659	51.6	488	101.1	492	103.7	484	101.2	97	19.3	101	20.6	93	19.7

א - 59 : ציוני פסיכומטרי לפי שפת בחינה והשכלת האם בקרב בנות

			ציון כללי		ציון ריאלי		ציון הומאני		חשיבה מילולית		חשיבה כמותית		אנגלית	
	שכיחות	*אחוז*	*ממוצע*	*ס. תקן*	*ממוצע*	*ס. תקן*	*ממוצע*	*ס. תקן*	*ממוצע*	*ס. תקן*	*ממוצע*	*ס. תקן*	*ממוצע*	*ס. תקן*
לא למד כלל	15	1.2	478	87.4	469	92.1	488	87.4	98	16.5	89	20.4	107	23.1
יסודית	19	1.5	494	78.0	488	84.2	499	76.2	99	14.8	94	18.0	108	23.2
תיכונית חלקית	17	1.3	474	79.9	464	74.8	484	89.2	97	18.2	88	12.0	108	24.0
תיכונית מלאה	88	6.9	485	84.8	478	86.6	492	86.5	97	16.2	91	17.1	112	22.1
אחרות על-תיכונית/אקדמית חלקית	46	3.6	534	88.4	527	88.5	540	91.7	106	17.8	100	16.9	117	24.1
תואר ראשון	186	14.6	552	90.8	549	93.8	556	90.8	107	18.0	105	19.5	122	20.8
תואר שני	122	9.6	580	97.2	575	100.5	585	96.3	113	18.5	108	20.3	128	20.3
תואר שלישי	50	3.9	595	85.9	593	86.9	597	88.3	114	17.4	112	17.3	133	18.0
לא ענו	729	57.3	526	94.0	521	96.1	531	94.6	105	17.9	100	18.6	111	23.2

א - 60 : ציוני פסיכומטרי לפי מספר היבחנות והשכלת האם

				ציון כללי		ציון ריאלי		ציון הומאני		חשיבה מילולית		חשיבה כמותית		אנגלית	
		שכיחות	אחוז	ממוצע	ס. תקן	ממוצע	ס. תקן	ממוצע	ס. תקן	ממוצע	ס. תקן	ממוצע	ס. תקן	ממוצע	ס. תקן
היבחנות ראשונה	לא למד כלל	757	1.9	427	85.4	431	88.0	423	85.9	86	16.8	89	18.0	86	17.7
	יסודית	650	1.6	444	87.7	448	89.6	440	89.0	89	17.6	92	18.1	88	19.0
	תיכונית חלקית	1477	3.7	480	99.1	480	98.9	479	102.2	96	19.9	97	18.8	95	21.4
	תיכונית מלאה	6657	16.6	510	99.7	511	101.0	509	101.4	101	19.4	102	19.6	101	22.5
	על-תיכונית/אקדמית חלקית	2564	6.4	534	98.8	535	100.1	534	100.8	105	19.4	106	19.5	107	23.0
	תואר ראשון	6589	16.5	564	99.3	565	101.1	564	100.6	111	19.2	111	19.8	112	23.0
	תואר שני	6122	15.3	586	94.2	586	96.4	585	95.3	115	18.3	115	19.1	116	22.2
	תואר שלישי	914	2.3	620	90.5	620	93.0	620	91.3	120	17.6	120	18.6	125	20.6
	לא ענו	14306	35.7	517	107.2	519	108.1	515	109.1	102	20.7	104	20.6	102	23.8
היבחנות חוזרת	לא למד כלל	494	1.6	480	99.3	487	103.3	474	98.3	95	18.8	100	21.2	92	19.4
	יסודית	555	1.8	503	93.2	510	96.7	497	93.1	99	18.1	105	20.1	94	20.0
	תיכונית חלקית	1176	3.9	525	101.1	530	103.7	520	101.5	103	19.1	107	20.5	100	22.3
	תיכונית מלאה	4373	14.3	550	98.2	555	100.3	546	99.3	107	18.8	111	19.7	106	22.5
	על-תיכונית/אקדמית חלקית	1594	5.2	568	92.2	572	93.9	564	94.0	110	18.2	114	18.6	111	21.8
	תואר ראשון	4247	13.9	588	95.1	592	96.9	584	96.5	114	18.4	117	19.0	115	22.3
	תואר שני	3749	12.3	613	87.9	617	89.9	610	89.1	118	17.2	121	17.8	120	20.9
	תואר שלישי	533	1.7	639	81.9	641	84.0	637	83.3	123	16.3	125	17.1	127	18.3
	לא ענו	13803	45.2	569	102.6	574	104.2	564	103.9	110	19.6	115	20.1	110	23.3

א - 61 : ציוני פסיכומטרי לפי שפת בחינה והשכלת האם בקרב נבחנים לראשונה

			ציון כללי		ציון ריאלי		ציון הומאני		חשיבה מילולית		חשיבה כמותית		אנגלית	
	שכיחות	*אחוז*	*ממוצע*	*ס. תקן*	*ממוצע*	*ס. תקן*	*ממוצע*	*ס. תקן*	*ממוצע*	*ס. תקן*	*ממוצע*	*ס. תקן*	*ממוצע*	*ס. תקן*
לא למד כלל	327	1.2	442	95.9	443	97.9	441	96.7	89	18.4	90	19.3	90	20.3
יסודית	185	0.7	474	93.2	475	94.0	473	95.9	94	19.1	95	18.4	97	22.1
תיכונית חלקית	806	2.9	519	94.5	517	95.2	522	96.9	104	18.7	102	18.3	103	22.2
תיכונית מלאה	4805	17.5	531	96.5	531	98.3	532	97.9	106	18.8	105	19.3	105	22.5
עברית **על-תיכונית/אקדמית חלקית**	2070	7.5	548	95.2	547	97.1	549	96.4	108	18.5	108	19.2	110	22.4
תואר ראשון	5387	19.6	579	94.3	579	96.8	580	94.9	114	18.1	113	19.3	115	22.4
תואר שני	5304	19.3	596	88.9	596	91.9	596	89.2	117	17.1	117	18.5	117	21.5
תואר שלישי	820	3.0	627	84.6	627	87.9	628	84.6	122	16.3	121	18.0	125	19.8
לא ענו	7801	28.4	561	98.3	561	100.3	562	99.4	111	19.0	111	19.6	111	23.2
לא למד כלל	413	3.8	414	73.1	420	77.3	407	72.1	82	14.8	88	16.8	82	13.7
יסודית	452	4.1	431	82.9	436	85.9	425	83.0	86	16.6	91	17.9	84	16.1
תיכונית חלקית	648	5.9	429	80.8	433	82.9	426	82.0	86	16.8	90	17.1	85	14.9
תיכונית מלאה	1752	16.0	452	84.8	457	88.3	447	84.5	90	16.5	95	18.3	88	17.5
ערבית **על-תיכונית/אקדמית חלקית**	428	3.9	469	90.4	476	93.3	462	91.0	92	17.9	98	19.1	91	19.0
תואר ראשון	972	8.9	484	90.3	489	93.9	478	90.1	95	17.4	100	19.1	96	19.4
תואר שני	658	6.0	504	96.6	513	100.3	495	95.7	97	17.9	105	20.1	99	21.1
תואר שלישי	43	0.4	499	111.5	508	114.4	490	110.6	95	19.9	103	21.7	102	24.2
לא ענו	5572	50.9	455	89.4	461	92.4	449	89.4	90	17.3	95	18.7	89	18.4

א - 61 : ציוני פסיכומטרי לפי שפת בחינה והשכלת האם בקרב נבחנים לראשונה

			ציון כללי		ציון ריאלי		ציון הומאני		חשיבה מילולית		חשיבה כמותית		אנגלית	
	שכיחות	*אחוז*	*ממוצע*	*ס. תקן*	*ממוצע*	*ס. תקן*	*ממוצע*	*ס. תקן*	*ממוצע*	*ס. תקן*	*ממוצע*	*ס. תקן*	*ממוצע*	*ס. תקן*
לא למד כלל	17	1.1	491	79.1	486	84.5	495	79.6	98	16.1	94	18.6	108	20.8
יסודית	13	0.8	467	58.4	467	66.8	466	54.4	92	9.1	92	17.2	102	23.6
תיכונית חלקית	23	1.4	495	87.1	491	89.0	499	91.1	97	17.9	94	17.6	113	24.4
תיכונית מלאה	100	6.3	499	80.1	494	84.7	504	79.9	98	14.8	93	17.6	116	22.3
אחרות על-תיכונית/אקדמית חלקית	66	4.1	535	95.1	534	97.4	537	95.9	104	18.1	102	19.3	119	22.6
תואר ראשון	230	14.4	560	85.5	560	88.7	559	86.1	107	17.2	107	18.6	125	20.1
תואר שני	160	10.0	580	91.0	579	94.9	582	90.6	111	17.7	110	19.6	129	19.3
תואר שלישי	51	3.2	601	90.8	600	91.5	601	93.7	114	18.6	113	18.2	134	17.4
לא ענו	933	58.6	522	90.2	521	94.0	523	89.7	103	17.0	102	19.0	109	22.3

א - 62 : ציוני פסיכומטרי לפי שפת בחינה והשכלת האם בקרב נבחנים חוזרים

			ציון כללי		ציון ריאלי		ציון הומאני		חשיבה מילולית		חשיבה כמותית		אנגלית	
	שכיחות	*אחוז*	*ממוצע*	*ס. תקן*	*ממוצע*	*ס. תקן*	*ממוצע*	*ס. תקן*	*ממוצע*	*ס. תקן*	*ממוצע*	*ס. תקן*	*ממוצע*	*ס. תקן*
לא למד כלל	146	0.9	503	105.3	502	108.6	504	104.2	101	19.5	101	21.6	98	21.4
יסודית	98	0.6	539	92.1	540	91.8	539	95.8	107	18.8	108	17.7	105	22.8
תיכונית חלקית	471	2.8	572	95.0	573	98.6	571	94.3	112	17.5	113	19.6	112	22.1
תיכונית מלאה	2420	14.3	579	90.5	580	93.0	577	91.3	113	17.4	115	18.4	113	21.6
עברית על-תיכונית/אקדמית חלקית	1048	6.2	586	86.0	587	88.4	584	87.4	114	17.1	116	17.8	116	20.7
תואר ראשון	2840	16.8	607	85.7	609	88.1	605	86.7	118	16.8	120	17.7	119	20.6
תואר שני	2804	16.6	626	81.1	627	83.6	624	81.8	121	15.7	123	16.8	122	20.0
תואר שלישי	418	2.5	652	75.0	653	77.2	652	76.2	126	15.1	126	16.0	130	16.5
לא ענו	6625	39.3	608	87.2	610	89.2	606	88.5	118	17.1	120	17.7	119	20.8
לא למד כלל	340	2.7	470	95.2	479	100.6	461	93.0	92	17.8	100	21.2	89	17.5
יסודית	442	3.5	495	92.1	503	97.1	486	90.2	97	17.4	105	20.6	91	17.9
תיכונית חלקית	694	5.4	493	92.2	500	96.3	486	91.2	97	17.6	104	20.1	92	18.3
תיכונית מלאה	1885	14.7	514	95.8	522	100.1	505	94.7	100	18.0	107	20.5	96	19.9
ערבית על-תיכונית/אקדמית חלקית	521	4.1	532	94.5	541	97.8	522	94.2	103	17.9	111	19.8	101	20.4
תואר ראשון	1268	9.9	545	101.3	554	104.8	537	100.7	105	18.7	113	20.7	104	22.1
תואר שני	826	6.5	574	97.4	584	101.1	564	96.9	109	18.4	118	20.2	110	21.0
תואר שלישי	85	0.7	583	87.9	592	93.8	574	85.8	111	16.2	119	19.6	113	19.7
לא ענו	6720	52.6	530	102.4	538	106.0	522	101.6	103	19.1	110	21.2	100	21.4

א - 62 : ציוני פסיכומטרי לפי שפת בחינה והשכלת האם בקרב נבחנים חוזרים

			ציון כללי		ציון ריאלי		ציון הומאני		חשיבה מילולית		חשיבה כמותית		אנגלית	
	שכיחות	*אחוז*	*ממוצע*	*ס. תקן*	*ממוצע*	*ס. תקן*	*ממוצע*	*ס. תקן*	*ממוצע*	*ס. תקן*	*ממוצע*	*ס. תקן*	*ממוצע*	*ס. תקן*
לא למד כלל	8	0.9	508	93.8	507	95.0	508	95.3	99	19.1	98	19.7	113	23.4
יסודית	15	1.7	516	78.1	512	83.2	520	79.6	102	17.4	98	16.9	112	25.2
תיכונית חלקית	11	1.3	538	111.2	540	122.1	536	102.9	103	19.4	104	25.7	119	22.5
תיכונית מלאה	68	7.8	545	89.4	546	92.2	544	89.8	104	16.8	104	18.3	124	22.3
אחרות על-תיכונית/אקדמית חלקית	25	2.9	570	73.0	565	73.3	575	78.3	112	16.1	107	13.6	123	24.0
תואר ראשון	139	15.9	587	94.1	588	97.0	586	94.8	112	18.4	113	19.8	126	22.7
תואר שני	119	13.6	603	90.1	605	93.6	602	90.0	114	18.0	116	19.8	131	18.4
תואר שלישי	30	3.4	612	85.9	613	91.4	611	84.2	116	15.8	117	19.1	131	19.1
לא ענו	458	52.5	582	97.4	584	100.6	581	97.4	111	18.5	113	19.9	123	21.6

א – 63 : ציוני פסיכומטרי לפי השכלת האב

			ציון כללי		ציון ריאלי		ציון הומאני		חשיבה מילולית		חשיבה כמותית		אנגלית	
	שכיחות	*אחוז*	*ממוצע*	*ס. תקן*	*ממוצע*	*ס. תקן*	*ממוצע*	*ס. תקן*	*ממוצע*	*ס. תקן*	*ממוצע*	*ס. תקן*	*ממוצע*	*ס. תקן*
לא למד כלל	1577	2.2	461	96.8	465	99.2	457	97.6	92	19.0	95	20.1	91	19.6
יסודית	1631	2.3	484	99.5	487	101.6	480	100.5	96	19.5	99	20.3	94	20.8
תיכונית חלקית	4316	6.1	519	102.4	521	103.8	517	103.9	103	19.8	105	20.2	101	22.5
תיכונית מלאה	10890	15.4	527	101.6	529	103.3	525	102.9	104	19.6	106	20.2	103	22.8
על-תיכונית/אקדמית חלקית	4669	6.6	556	96.2	558	98.3	554	97.5	109	18.7	111	19.4	110	22.6
תואר ראשון	9470	13.4	578	96.8	581	98.8	576	98.1	113	18.8	115	19.5	114	22.5
תואר שני	7738	11.0	601	92.9	603	95.2	599	93.9	117	18.0	118	18.8	118	21.8
תואר שלישי	1967	2.8	615	93.9	616	96.0	615	95.2	119	18.4	120	19.1	124	21.2
לא ענו	28302	40.1	543	108.1	546	109.7	539	109.3	106	20.6	109	21.1	106	23.8
כולם	**70560**	**100.0**	**550**	**106.6**	**552**	**108.2**	**547**	**107.9**	**108**	**20.3**	**110**	**20.8**	**108**	**23.8**

א – 64 : ציוני פסיכומטרי ובגרות לפי השכלת האב בקרב מדווחי בגרות

			ציון כללי		ציון ריאלי		ציון הומאני		חשיבה מילולית		חשיבה כמותית		אנגלית		ממוצע בגרות	
	שכיחות	*אחוז*	*ממוצע*	*ס. תקן*	*ממוצע*	*ס. תקן*	*ממוצע*	*ס. תקן*	*ממוצע*	*ס. תקן*	*ממוצע*	*ס. תקן*	*ממוצע*	*ס. תקן*	*ממוצע*	*ס. תקן*
לא למד כלל	875	3.6	464	98.7	468	101.5	460	99.1	92	19.2	96	20.6	91	19.9	84.6	8.9
יסודית	868	3.6	489	101.4	493	103.1	486	102.7	98	19.8	100	20.3	94	21.4	86.6	8.6
תיכונית חלקית	2487	10.4	528	101.9	529	103.7	527	103.1	105	19.5	106	20.3	103	22.6	86.8	7.3
תיכונית מלאה	6079	25.3	532	102.2	534	103.7	530	103.5	105	19.7	107	20.2	104	22.9	86.8	7.5
על-תיכונית/אקדמית חלקית	2486	10.4	563	98.6	564	101.0	562	99.3	110	18.8	112	19.8	111	22.7	86.8	7.3
תואר ראשון	5235	21.8	585	96.0	586	98.2	583	97.0	114	18.5	115	19.3	115	22.2	87.8	6.8
תואר שני	4281	17.8	607	91.3	608	94.0	606	91.8	118	17.5	119	18.8	120	21.1	88.6	6.6
תואר שלישי	1064	4.4	622	93.2	621	95.5	622	94.1	121	18.1	120	19.1	124	20.9	89.4	6.6
לא ענו	615	2.6	564	105.7	566	107.2	563	106.9	111	20.2	112	20.8	111	23.2	87.2	7.8
כולם	**23990**	**100.0**	**560**	**105.6**	**562**	**107.3**	**559**	**106.7**	**110**	**20.1**	**111**	**20.7**	**110**	**23.6**	**87.4**	**7.3**

א - 65 : ציוני פסיכומטרי לפי שפת בחינה והשכלת האב

			ציון כללי		ציון ריאלי		ציון הומאני		חשיבה מילולית		חשיבה כמותית		אנגלית	
	שכיחות	*אחוז*	*ממוצע*	*ס. תקן*	*ממוצע*	*ס. תקן*	*ממוצע*	*ס. תקן*	*ממוצע*	*ס. תקן*	*ממוצע*	*ס. תקן*	*ממוצע*	*ס. תקן*
לא למד כלל	699	1.6	478	104.5	478	106.0	479	105.8	96	20.3	96	20.6	96	22.0
יסודית	543	1.2	524	97.9	522	99.5	525	99.6	105	19.4	104	19.7	102	22.5
תיכונית חלקית	2487	5.6	550	95.7	549	97.5	551	96.9	109	18.5	108	19.2	108	22.4
תיכונית מלאה	7156	16.1	549	97.2	549	99.2	549	98.1	109	18.7	109	19.5	108	22.5
עברית על-תיכונית/אקדמית חלקית	3655	8.2	569	91.5	569	94.1	568	92.3	112	17.8	112	18.9	112	22.1
תואר ראשון	7241	16.3	593	90.9	593	93.6	592	91.6	116	17.5	116	18.7	117	21.5
תואר שני	6421	14.5	611	87.3	612	90.1	610	87.9	119	16.9	120	18.1	120	20.8
תואר שלישי	1548	3.5	630	86.0	629	89.2	631	86.0	122	16.6	121	18.2	126	19.5
לא ענו	14625	33.0	582	96.4	583	98.6	581	97.3	114	18.5	115	19.3	114	22.5
לא למד כלל	838	3.5	445	87.9	454	92.6	437	86.2	87	17.0	95	19.8	86	15.6
יסודית	1062	4.5	463	94.4	468	98.3	457	93.4	92	18.1	97	20.3	89	18.1
תיכונית חלקית	1785	7.5	475	95.5	481	99.2	470	94.6	94	18.2	99	20.4	91	18.2
תיכונית מלאה	3558	15.0	482	96.1	489	100.2	475	95.0	95	18.0	101	20.5	93	19.4
ערבית על-תיכונית/אקדמית חלקית	927	3.9	507	99.4	514	102.6	500	99.1	99	18.9	105	20.6	97	20.4
תואר ראשון	1917	8.1	527	102.2	537	106.0	518	101.6	101	19.1	109	21.1	102	21.8
תואר שני	1050	4.4	540	102.1	549	106.0	531	101.2	104	19.0	112	21.2	103	21.6
תואר שלישי	303	1.3	551	104.1	560	108.2	541	102.9	105	19.1	113	21.7	107	22.7
לא ענו	12279	51.8	496	103.7	503	107.3	489	102.9	97	19.4	103	21.4	95	20.8

א - 65 : ציוני פסיכומטרי לפי שפת בחינה והשכלת האב

			ציון כללי		ציון ריאלי		ציון הומאני		חשיבה מילולית		חשיבה כמותית		אנגלית	
	שכיחות	*אחוז*	*ממוצע*	*ס. תקן*	*ממוצע*	*ס. תקן*	*ממוצע*	*ס. תקן*	*ממוצע*	*ס. תקן*	*ממוצע*	*ס. תקן*	*ממוצע*	*ס. תקן*
לא למד כלל	40	1.6	494	76.5	490	81.6	498	76.6	98	15.9	94	18.5	110	19.1
יסודית	26	1.1	496	79.1	499	84.4	493	77.0	95	13.1	98	18.1	109	25.2
תיכונית חלקית	44	1.8	531	94.0	526	97.3	536	95.3	105	18.7	100	19.9	117	23.5
תיכונית מלאה	176	7.1	529	90.1	527	94.9	531	89.2	102	17.1	100	19.8	121	21.4
אחרות על-תיכונית/אקדמית חלקית	87	3.5	545	87.2	546	87.2	544	90.5	105	18.1	106	16.7	119	22.4
תואר ראשון	312	12.7	563	87.5	562	92.3	564	85.9	108	16.3	107	19.3	125	21.4
תואר שני	267	10.8	597	94.1	598	97.4	597	94.2	113	18.4	114	20.0	131	19.5
תואר שלישי	116	4.7	590	91.5	590	92.9	590	94.7	112	19.4	112	19.1	130	18.9
לא ענו	1398	56.7	542	96.9	542	100.7	542	96.3	106	18.0	106	19.9	114	23.0

א – 66 : ציוני פסיכומטרי ובגרות לפי שפת בחינה והשכלת האב בקרב מדווחי בגרות

				ציון כללי		ציון ריאלי		ציון הומאני		חשיבה מילולית		חשיבה כמותית		אנגלית		ממוצע בגרות	
		שכיחות	אחוז	ממוצע	ס. תקן	ממוצע	ס. תקן	ממוצע	ס. תקן	ממוצע	ס. תקן	ממוצע	ס. תקן	ממוצע	ס. תקן	ממוצע	ס. תקן
עברית	לא למד כלל	430	2.4	477	106.1	476	107.9	478	107.1	96	20.4	95	21.0	96	21.9	82.1	9.1
	יסודית	323	1.8	529	96.2	528	97.1	531	98.7	106	19.3	105	18.9	103	22.4	83.9	9.5
	תיכונית חלקית	1568	8.8	555	94.9	554	97.2	556	95.7	110	18.0	109	19.2	109	22.4	85.2	7.4
	תיכונית מלאה	4206	23.6	551	98.1	551	100.0	552	99.0	109	18.7	109	19.5	108	22.5	85.6	7.7
	על-תיכונית/אקדמית חלקית	1999	11.2	574	94.3	574	97.4	574	94.2	113	17.8	113	19.4	114	22.2	85.9	7.3
	תואר ראשון	4216	23.7	596	91.0	595	93.9	596	91.3	117	17.4	117	18.7	117	21.3	87.2	6.8
	תואר שני	3697	20.8	614	87.1	614	90.3	614	87.1	120	16.6	120	18.3	121	20.3	88.3	6.4
	תואר שלישי	861	4.8	636	85.2	634	88.7	638	84.8	124	16.3	122	18.1	127	19.3	89.2	6.1
	לא ענו	496	2.8	569	103.6	569	105.6	570	104.3	112	19.6	112	20.5	113	23.0	86.5	7.5
ערבית	לא למד כלל	429	7.6	451	89.7	460	94.8	441	87.4	88	17.0	97	20.1	86	16.2	87.2	7.4
	יסודית	532	9.4	465	97.5	471	101.4	459	96.4	92	18.4	98	20.6	89	18.6	88.4	7.2
	תיכונית חלקית	897	15.8	480	96.4	485	100.2	475	95.2	95	18.3	100	20.6	92	18.5	89.6	6.2
	תיכונית מלאה	1774	31.2	486	97.6	494	101.7	479	96.4	95	18.2	102	20.7	94	19.9	89.8	6.1
	על-תיכונית/אקדמית חלקית	443	7.8	515	104.2	522	107.7	507	103.4	100	19.5	107	21.6	99	21.2	90.3	6.2
	תואר ראשון	882	15.5	535	104.4	545	108.0	526	103.9	102	19.4	111	21.2	104	22.7	91.2	5.7
	תואר שני	462	8.1	553	104.1	561	107.8	545	103.7	106	19.7	113	21.4	107	22.3	91.7	6.1
	תואר שלישי	152	2.7	557	103.3	567	107.8	548	101.6	106	18.6	115	21.7	108	22.7	91.0	8.1
	לא ענו	107	1.9	548	116.0	557	117.0	540	117.4	105	22.3	113	22.6	105	23.6	91.9	5.9

א - 66 : ציוני פסיכומטרי ובגרות לפי שפת בחינה והשכלת האב בקרב מדווחי בגרות

			ציון כללי		ציון ריאלי		ציון הומאני		חשיבה מילולית		חשיבה כמותית		אנגלית		ממוצע בגרות	
	שכיחות	*אחוז*	*ממוצע*	*ס. תקן*	*ממוצע*	*ס. תקן*	*ממוצע*	*ס. תקן*	*ממוצע*	*ס. תקן*	*ממוצע*	*ס. תקן*	*ממוצע*	*ס. תקן*	*ממוצע*	*ס. תקן*
לא למד כלל	16	3.1	475	77.6	466	85.1	485	77.2	97	16.1	88	20.0	107	19.1	78.9	13.5
יסודית	13	2.5	496	74.4	502	85.6	489	68.2	94	11.3	99	21.7	110	23.7	81.5	14.3
תיכונית חלקית	22	4.3	543	90.1	539	95.4	547	91.5	107	18.4	103	20.0	118	23.6	86.1	9.9
תיכונית מלאה	99	19.2	531	89.2	531	94.5	532	87.9	101	16.9	101	20.4	123	20.0	83.9	10.5
אחרות על-תיכונית/אקדמית חלקית	44	8.5	555	87.9	557	85.6	553	92.8	106	19.0	107	15.5	123	21.6	87.6	6.7
תואר ראשון	137	26.6	573	87.6	573	93.7	573	84.0	110	15.7	110	19.8	125	21.5	86.6	7.5
תואר שני	122	23.6	600	95.1	600	98.5	600	94.7	114	18.2	113	20.0	134	18.3	86.8	9.1
תואר שלישי	51	9.9	578	99.7	575	99.2	581	102.8	111	20.8	109	19.7	128	20.4	86.9	8.5
לא ענו	12	2.3	502	50.9	501	45.0	503	59.9	98	15.1	97	7.8	110	21.9	75.6	13.4

א – 67 : ציוני פסיכומטרי לפי מין והשכלת האב

			ציון כללי		ציון ריאלי		ציון הומאני		חשיבה מילולית		חשיבה כמותית		אנגלית	
		שכיחות	אחוז	ממוצע	ס. תקן	ממוצע	ס. תקן	ממוצע	ס. תקן	ממוצע	ס. תקן	ממוצע	ס. תקן	ממוצע	ס. תקן
גברים	לא למד כלל	625	2.1	486	101.1	494	104.2	478	101.2	94	19.4	101	21.2	96	21.2
	יסודית	576	1.9	502	102.2	510	103.4	494	104.1	97	20.1	104	20.4	99	22.4
	תיכונית חלקית	1602	5.3	544	101.8	551	102.5	537	104.1	105	20.0	111	19.9	107	23.4
	תיכונית מלאה	4358	14.5	551	100.8	558	101.9	545	102.8	106	19.7	111	20.0	111	23.1
	על-תיכונית/אקדמית חלקית	2127	7.1	571	92.8	578	93.9	565	95.1	109	18.6	115	18.7	115	22.2
	תואר ראשון	4477	14.9	590	94.2	597	95.4	584	96.6	112	18.8	118	18.9	118	21.8
	תואר שני	3648	12.2	615	89.7	621	90.8	608	92.1	117	18.2	122	18.1	123	20.7
	תואר שלישי	939	3.1	629	90.0	634	91.1	624	92.3	119	18.3	124	18.3	127	20.0
	לא ענו	11641	38.8	564	107.1	571	108.2	556	108.9	107	20.7	114	20.8	112	23.9
נשים	לא למד כלל	919	2.3	445	90.7	447	91.3	443	93.1	90	18.8	92	18.4	87	17.6
	יסודית	1034	2.6	473	96.1	474	97.8	472	97.4	96	19.1	97	19.7	90	19.2
	תיכונית חלקית	2637	6.7	504	99.6	503	100.1	505	101.7	102	19.6	101	19.4	97	21.0
	תיכונית מלאה	6391	16.2	511	98.8	510	99.7	511	100.7	103	19.4	102	19.4	98	21.1
	על-תיכונית/אקדמית חלקית	2478	6.3	543	97.0	541	98.6	545	98.4	109	18.8	107	19.3	105	21.8
	תואר ראשון	4836	12.3	568	97.7	566	99.4	570	98.8	113	18.7	111	19.4	110	22.3
	תואר שני	3992	10.1	588	94.1	586	96.1	590	94.9	117	17.9	115	18.9	114	21.8
	תואר שלישי	1009	2.6	603	95.0	599	96.5	607	96.5	119	18.4	116	19.0	120	21.6
	לא ענו	16135	40.9	528	106.2	528	107.1	528	108.0	105	20.5	106	20.5	102	22.8

א - 68 : ציוני פסיכומטרי לפי שפת בחינה והשכלת האב בקרב בנים

			ציון כללי		ציון ריאלי		ציון הומאני		חשיבה מילולית		חשיבה כמותית		אנגלית	
	שכיחות	*אחוז*	*ממוצע*	*ס. תקן*	*ממוצע*	*ס. תקן*	*ממוצע*	*ס. תקן*	*ממוצע*	*ס. תקן*	*ממוצע*	*ס. תקן*	*ממוצע*	*ס. תקן*
לא למד כלל	279	1.4	510	106.8	512	110.4	507	106.2	100	19.9	102	22.1	103	23.2
יסודית	228	1.1	541	98.3	544	98.9	539	101.4	106	20.0	108	19.3	107	22.9
תיכונית חלקית	1069	5.3	568	94.9	572	96.0	564	97.0	110	18.8	113	18.9	113	22.4
תיכונית מלאה	3138	15.4	570	95.0	574	96.5	566	96.7	110	18.7	113	19.2	115	22.0
עברית על-תיכונית/אקדמית חלקית	1734	8.5	582	88.0	587	89.7	577	90.0	111	17.7	116	18.2	118	21.4
תואר ראשון	3489	17.1	604	87.9	608	89.6	599	89.7	115	17.7	119	18.1	121	20.4
תואר שני	3087	15.2	624	83.9	629	85.6	618	85.7	119	17.0	123	17.3	125	19.4
תואר שלישי	752	3.7	643	83.6	647	85.6	639	85.0	122	17.1	126	17.5	130	18.2
לא ענו	6581	32.3	600	92.1	605	93.4	595	94.0	115	18.4	119	18.6	121	21.1
לא למד כלל	325	3.8	464	92.4	478	97.5	451	90.2	89	17.4	101	20.7	89	17.0
יסודית	337	4.0	475	97.1	487	101.2	464	95.6	91	18.0	101	20.8	93	19.8
תיכונית חלקית	518	6.1	495	98.7	507	102.4	482	97.6	95	18.6	106	20.9	94	19.9
תיכונית מלאה	1134	13.4	499	99.4	512	103.7	486	97.9	95	18.4	106	21.2	97	21.0
ערבית על-תיכונית/אקדמית חלקית	351	4.1	522	100.0	535	102.8	510	100.1	99	19.0	110	20.5	102	21.6
תואר ראשון	836	9.9	537	102.0	552	105.9	521	101.0	100	18.7	114	21.1	105	22.5
תואר שני	432	5.1	546	102.6	562	105.9	531	102.1	102	19.3	115	21.2	106	22.5
תואר שלישי	132	1.6	559	92.5	573	97.7	545	90.7	104	16.7	116	20.3	111	22.4
לא ענו	4418	52.1	510	106.7	522	110.7	498	105.3	97	19.6	108	22.1	99	22.1

א – 68 : ציוני פסיכומטרי לפי שפת בחינה והשכלת האב בקרב בנים

			ציון כללי		ציון ריאלי		ציון הומאני		חשיבה מילולית		חשיבה כמותית		אנגלית	
	שכיחות	*אחוז*	*ממוצע*	*ס. תקן*	*ממוצע*	*ס. תקן*	*ממוצע*	*ס. תקן*	*ממוצע*	*ס. תקן*	*ממוצע*	*ס. תקן*	*ממוצע*	*ס. תקן*
לא למד כלל	21	1.8	508	77.1	511	80.3	505	77.3	98	16.8	101	17.3	108	15.9
יסודית	11	1.0	505	67.6	518	74.0	492	65.2	93	9.9	104	17.2	111	26.8
תיכונית חלקית	15	1.3	546	72.2	544	77.0	549	74.7	105	16.9	103	16.7	123	20.3
תיכונית מלאה	86	7.5	564	77.8	567	82.6	561	77.4	106	15.1	108	18.0	128	19.8
אחרות על-תיכונית/אקדמית חלקית	42	3.6	543	84.4	548	84.1	537	89.0	102	18.5	107	16.5	118	19.6
תואר ראשון	152	13.2	581	84.7	583	88.9	579	84.1	110	16.6	111	19.1	128	20.4
תואר שני	129	11.2	620	80.7	625	83.6	616	82.2	116	16.8	120	17.9	135	17.1
תואר שלישי	55	4.8	604	85.3	610	85.3	599	90.3	112	18.6	117	17.4	133	18.7
לא ענו	642	55.7	559	96.3	565	99.8	554	96.0	106	17.9	111	19.7	116	22.4

א - 69 : ציוני פסיכומטרי לפי שפת בחינה והשכלת האב בקרב בנות

			ציון כללי		ציון ריאלי		ציון הומאני		חשיבה מילולית		חשיבה כמותית		אנגלית	
	שכיחות	*אחוז*	*ממוצע*	*ס. תקן*	*ממוצע*	*ס. תקן*	*ממוצע*	*ס. תקן*	*ממוצע*	*ס. תקן*	*ממוצע*	*ס. תקן*	*ממוצע*	*ס. תקן*
לא למד כלל	405	1.7	457	98.0	455	96.8	460	101.8	94	20.3	92	18.5	90	19.5
יסודית	311	1.3	510	95.2	506	96.4	514	96.9	104	19.1	101	19.3	98	21.3
תיכונית חלקית	1371	5.9	536	93.9	531	94.8	540	95.7	109	18.2	105	18.4	104	21.4
תיכונית מלאה	3927	16.8	533	95.9	530	97.0	536	97.4	108	18.6	105	18.9	103	21.3
עברית **על-תיכונית/אקדמית חלקית**	1871	8.0	556	93.1	553	95.4	559	93.8	112	17.9	109	18.9	108	21.5
תואר ראשון	3649	15.6	582	92.3	579	94.7	586	92.7	116	17.4	113	18.7	113	21.7
תואר שני	3258	14.0	599	88.8	595	91.3	602	89.2	119	16.8	116	18.2	116	21.1
תואר שלישי	783	3.4	618	85.6	612	88.5	624	85.5	123	16.1	117	17.9	123	19.9
לא ענו	7754	33.2	567	97.3	564	99.0	570	98.5	114	18.6	111	19.2	109	22.4
לא למד כלל	495	3.3	434	83.3	439	86.4	428	83.1	87	16.9	92	18.4	84	14.1
יסודית	708	4.8	456	92.1	459	95.2	453	91.9	92	18.1	95	19.6	87	16.8
תיכונית חלקית	1237	8.3	468	93.5	471	96.3	466	93.2	94	18.1	97	19.6	89	17.3
תיכונית מלאה	2374	16.0	474	93.0	479	96.1	470	92.6	95	17.8	98	19.6	91	18.2
ערבית **על-תיכונית/אקדמית חלקית**	563	3.8	498	97.2	502	99.8	495	97.4	99	18.7	102	20.1	95	19.1
תואר ראשון	1035	7.0	521	102.2	525	104.6	517	102.4	103	19.3	106	20.6	100	21.0
תואר שני	602	4.1	535	101.8	539	105.4	531	100.9	105	18.7	109	20.9	102	20.7
תואר שלישי	168	1.1	545	112.4	551	115.1	539	112.1	106	21.0	111	22.3	104	22.8
לא ענו	7648	51.6	488	101.1	492	103.7	485	101.2	97	19.3	101	20.6	93	19.7

א - 69 : ציוני פסיכומטרי לפי שפת בחינה והשכלת האב בקרב בנות

			ציון כללי		ציון ריאלי		ציון הומאני		חשיבה מילולית		חשיבה כמותית		אנגלית	
	שכיחות	*אחוז*	*ממוצע*	*ס. תקן*	*ממוצע*	*ס. תקן*	*ממוצע*	*ס. תקן*	*ממוצע*	*ס. תקן*	*ממוצע*	*ס. תקן*	*ממוצע*	*ס. תקן*
לא למד כלל	19	1.5	478	74.9	467	78.9	490	77.1	97	15.3	87	17.6	111	22.5
יסודית	15	1.2	489	88.2	486	91.4	493	86.9	97	15.1	94	18.1	108	24.8
תיכונית חלקית	29	2.3	523	103.7	517	106.4	529	105.0	104	19.8	99	21.5	114	24.7
תיכונית מלאה	90	7.1	496	88.9	489	90.6	502	90.6	98	18.1	92	18.2	115	21.0
אחרות על-תיכונית/אקדמית חלקית	44	3.5	548	91.5	545	92.0	551	93.2	107	17.6	104	17.1	119	25.0
תואר ראשון	152	11.9	543	85.6	538	90.0	547	84.1	106	15.7	102	18.5	120	21.6
תואר שני	132	10.4	579	101.3	576	103.8	581	101.1	112	19.3	109	20.6	127	21.4
תואר שלישי	58	4.6	578	92.5	573	93.1	583	95.8	112	19.7	108	18.7	128	19.3
לא ענו	733	57.6	526	94.2	521	96.3	531	94.9	105	18.0	101	18.6	112	23.2

א - 70 : ציוני פסיכומטרי לפי מספר היבחנות והשכלת האב

				ציון כללי		ציון ריאלי		ציון הומאני		חשיבה מילולית		חשיבה כמותית		אנגלית	
		שכיחות	אחוז	ממוצע	ס. תקן	ממוצע	ס. תקן	ממוצע	ס. תקן	ממוצע	ס. תקן	ממוצע	ס. תקן	ממוצע	ס. תקן
היבחנות ראשונה	לא למד כלל	953	2.4	441	88.7	444	90.1	438	90.5	88	18.0	91	18.2	89	18.6
	יסודית	899	2.2	461	95.4	463	96.0	459	97.9	93	19.4	94	18.9	91	20.7
	תיכונית חלקית	2469	6.2	502	101.2	502	101.6	502	103.5	101	19.9	100	19.5	99	22.3
	תיכונית מלאה	6613	16.5	513	100.7	514	101.6	512	102.7	102	19.7	103	19.7	101	22.7
	על-תיכונית/אקדמית חלקית	2819	7.0	540	96.3	541	98.1	540	97.8	107	18.9	107	19.3	107	22.8
	תואר ראשון	5851	14.6	570	98.1	571	100.1	569	99.2	112	18.9	112	19.7	113	22.7
	תואר שני	4823	12.0	591	95.1	591	97.3	590	96.2	115	18.4	116	19.2	117	22.4
	תואר שלישי	1165	2.9	607	97.4	606	99.2	607	98.9	118	19.1	117	19.5	123	21.9
	לא ענו	14444	36.1	518	107.2	520	108.1	516	109.1	102	20.7	104	20.6	102	23.8
היבחנות חוזרת	לא למד כלל	624	2.0	492	100.7	497	103.9	486	100.9	97	19.4	102	21.1	94	20.7
	יסודית	732	2.4	511	97.5	516	100.8	506	97.6	101	18.6	105	20.3	96	20.7
	תיכונית חלקית	1847	6.1	542	99.6	546	101.3	538	100.9	107	19.1	110	19.8	103	22.5
	תיכונית מלאה	4277	14.0	549	99.1	553	101.3	545	100.0	107	18.9	111	19.9	106	22.5
	על-תיכונית/אקדמית חלקית	1850	6.1	580	91.3	583	93.0	576	92.9	113	17.9	116	18.3	113	21.9
	תואר ראשון	3619	11.9	592	93.2	597	94.6	588	95.2	114	18.4	118	18.5	116	22.1
	תואר שני	2915	9.5	617	86.7	621	88.5	613	88.4	119	17.1	122	17.6	121	20.5
	תואר שלישי	802	2.6	628	87.1	630	89.3	626	88.3	121	17.1	123	18.1	125	19.9
	לא ענו	13858	45.4	569	102.6	574	104.2	564	103.9	110	19.6	115	20.1	110	23.3

א - 71 : ציוני פסיכומטרי לפי שפת בחינה והשכלת האב בקרב נבחנים לראשונה

			ציון כללי		ציון ריאלי		ציון הומאני		חשיבה מילולית		חשיבה כמותית		אנגלית	
	שכיחות	*אחוז*	*ממוצע*	*ס. תקן*	*ממוצע*	*ס. תקן*	*ממוצע*	*ס. תקן*	*ממוצע*	*ס. תקן*	*ממוצע*	*ס. תקן*	*ממוצע*	*ס. תקן*
לא למד כלל	484	1.8	460	96.6	459	97.8	460	98.4	93	19.1	93	19.1	93	20.9
יסודית	362	1.3	506	96.5	504	97.3	507	99.0	102	19.6	100	19.3	100	22.4
תיכונית חלקית	1625	5.9	533	95.3	531	96.4	534	97.1	107	18.7	105	18.8	105	22.3
תיכונית מלאה	4789	17.4	535	96.7	535	98.4	536	98.0	106	18.8	106	19.3	106	22.5
עברית על-תיכונית/אקדמית חלקית	2316	8.4	554	92.3	553	94.7	554	93.4	109	18.1	109	19.0	110	22.4
תואר ראשון	4801	17.5	584	92.5	584	95.4	585	92.9	115	17.7	114	19.1	115	21.9
תואר שני	4209	15.3	601	89.6	601	92.3	601	90.3	117	17.4	117	18.5	118	21.5
תואר שלישי	978	3.6	621	89.0	619	92.0	623	89.4	121	17.4	120	18.7	125	20.4
לא ענו	7941	28.9	561	98.5	561	100.5	561	99.6	111	19.0	110	19.6	111	23.2
לא למד כלל	444	4.1	419	73.9	426	78.0	411	73.2	83	15.1	89	17.1	83	13.6
יסודית	522	4.8	430	81.8	434	84.2	425	82.6	86	16.7	90	17.3	85	16.5
תיכונית חלקית	818	7.5	440	83.2	444	86.1	436	83.4	88	16.7	92	17.9	86	15.7
תיכונית מלאה	1716	15.7	450	84.4	456	87.6	444	84.4	89	16.5	94	18.0	88	17.4
ערבית על-תיכונית/אקדמית חלקית	450	4.1	475	91.7	482	95.6	469	90.8	93	17.2	99	19.3	94	19.7
תואר ראשון	849	7.8	492	92.9	500	96.9	484	92.3	95	17.6	102	19.7	97	20.1
תואר שני	451	4.1	499	96.5	505	100.5	493	95.8	98	18.2	103	20.3	97	20.8
תואר שלישי	124	1.1	508	104.3	515	107.9	501	103.4	98	18.6	104	21.1	102	23.8
לא ענו	5564	50.9	455	89.5	461	92.5	449	89.5	90	17.4	95	18.8	89	18.5

א - 71 : ציוני פסיכומטרי לפי שפת בחינה והשכלת האב בקרב נבחנים לראשונה

			ציון כללי		ציון ריאלי		ציון הומאני		חשיבה מילולית		חשיבה כמותית		אנגלית	
	שכיחות	*אחוז*	*ממוצע*	*ס. תקן*	*ממוצע*	*ס. תקן*	*ממוצע*	*ס. תקן*	*ממוצע*	*ס. תקן*	*ממוצע*	*ס. תקן*	*ממוצע*	*ס. תקן*
לא למד כלל	25	1.6	483	71.6	478	75.9	488	73.6	97	15.6	92	17.3	107	19.2
יסודית	15	0.9	480	77.9	481	84.5	478	75.4	93	12.9	95	20.0	107	25.0
תיכונית חלקית	26	1.6	518	87.6	511	90.1	526	90.5	103	17.2	96	17.2	118	24.2
תיכונית מלאה	108	6.8	518	89.3	514	93.4	522	89.2	101	17.4	97	19.2	120	20.8
אחרות על-תיכונית/אקדמית חלקית	53	3.3	517	72.9	516	74.0	517	76.1	100	15.6	100	15.0	115	21.5
תואר ראשון	201	12.6	556	90.0	554	94.4	558	88.5	107	16.7	105	19.5	124	21.1
תואר שני	163	10.2	587	93.1	589	96.1	586	93.2	111	18.0	112	19.9	130	19.6
תואר שלישי	63	4.0	575	88.9	576	88.3	573	94.8	109	19.9	110	17.7	129	19.3
לא ענו	939	58.9	522	90.2	521	93.9	523	89.8	103	17.0	102	18.9	109	22.3

א - 72 : ציוני פסיכומטרי לפי שפת בחינה והשכלת האב בקרב נבחנים חוזרים

			ציון כללי		ציון ריאלי		ציון הומאני		חשיבה מילולית		חשיבה כמותית		אנגלית	
	שכיחות	*אחוז*	*ממוצע*	*ס. תקן*	*ממוצע*	*ס. תקן*	*ממוצע*	*ס. תקן*	*ממוצע*	*ס. תקן*	*ממוצע*	*ס. תקן*	*ממוצע*	*ס. תקן*
לא למד כלל	215	1.3	520	109.6	519	112.3	521	109.9	104	20.7	103	22.0	102	23.1
יסודית	181	1.1	560	90.7	558	94.2	561	91.1	112	17.2	111	18.7	106	22.3
תיכונית חלקית	862	5.1	583	87.6	584	90.1	582	88.5	115	16.8	115	18.1	113	21.5
תיכונית מלאה	2367	14.0	578	91.9	579	94.4	577	92.5	113	17.6	114	18.7	113	21.6
עברית על-תיכונית/אקדמית חלקית	1339	7.9	595	84.0	597	86.4	592	85.3	115	16.6	118	17.4	116	21.0
תואר ראשון	2440	14.5	609	85.5	611	87.2	607	87.1	118	17.0	120	17.3	119	20.7
תואר שני	2212	13.1	630	79.4	633	81.9	627	80.3	121	15.6	124	16.7	124	19.0
תואר שלישי	570	3.4	645	78.3	644	81.9	645	78.0	125	15.0	124	17.0	129	17.6
לא ענו	6684	39.6	607	87.3	610	89.3	605	88.7	118	17.1	120	17.7	119	20.9
לא למד כלל	394	3.1	475	92.6	485	97.8	466	90.6	93	17.5	102	20.7	89	17.1
יסודית	540	4.2	495	94.7	502	99.4	487	93.1	97	17.7	104	20.6	92	18.8
תיכונית חלקית	967	7.6	505	95.2	512	98.9	498	94.3	99	18.0	105	20.2	94	19.3
תיכונית מלאה	1842	14.4	513	96.5	521	101.0	505	95.0	100	17.8	107	20.7	97	20.2
ערבית על-תיכונית/אקדמית חלקית	477	3.7	537	97.2	544	99.9	529	97.7	104	18.8	111	20.1	101	20.4
תואר ראשון	1068	8.4	556	100.5	566	103.7	545	100.5	106	18.9	115	20.5	106	22.2
תואר שני	599	4.7	571	95.3	581	98.0	560	95.5	109	18.3	118	19.5	108	21.0
תואר שלישי	179	1.4	580	93.4	591	97.0	569	93.2	110	18.0	120	19.7	111	21.2
לא ענו	6715	52.5	530	102.4	538	106.0	522	101.6	103	19.1	110	21.2	100	21.4

א - 72 : ציוני פסיכומטרי לפי שפת בחינה והשכלת האב בקרב נבחנים חוזרים

			ציון כללי		ציון ריאלי		ציון הומאני		חשיבה מילולית		חשיבה כמותית		אנגלית	
	שכיחות	*אחוז*	*ממוצע*	*ס. תקן*	*ממוצע*	*ס. תקן*	*ממוצע*	*ס. תקן*	*ממוצע*	*ס. תקן*	*ממוצע*	*ס. תקן*	*ממוצע*	*ס. תקן*
לא למד כלל	15	1.7	512	83.4	510	89.4	515	81.1	100	16.7	98	20.5	115	18.5
יסודית	11	1.3	518	78.7	524	81.7	513	78.0	98	13.4	103	14.6	113	26.1
תיכונית חלקית	18	2.1	549	102.3	548	105.7	550	102.9	107	20.8	107	22.2	115	23.0
תיכונית מלאה	68	7.8	547	89.1	549	93.9	546	87.8	104	16.6	106	19.7	122	22.3
אחרות על-תיכונית/אקדמית חלקית	34	3.9	589	90.1	593	86.9	586	95.9	112	19.3	115	14.8	124	23.2
תואר ראשון	111	12.7	576	81.5	577	87.0	576	80.0	110	15.5	110	18.7	126	21.8
תואר שני	104	11.9	613	94.0	614	97.7	613	94.0	117	18.6	117	19.9	132	19.5
תואר שלישי	53	6.1	608	92.1	606	96.3	610	91.4	117	17.9	114	20.4	132	18.5
לא ענו	459	52.6	582	97.9	584	101.0	580	98.0	111	18.6	113	19.9	123	21.6

א - 73 : ציוני פסיכומטרי לפי השכלת הנבחן

			ציון כללי		ציון ריאלי		ציון הומאני		חשיבה מילולית		חשיבה כמותית		אנגלית	
	שכיחות	*אחוז*	*ממוצע*	*ס. תקן*	*ממוצע*	*ס. תקן*	*ממוצע*	*ס. תקן*	*ממוצע*	*ס. תקן*	*ממוצע*	*ס. תקן*	*ממוצע*	*ס. תקן*
בתיכון	9786	13.9	538	103.6	545	106.1	531	103.9	104	19.5	110	20.7	105	22.8
עדב תיכון	181	0.3	525	114.6	526	115.4	524	117.4	104	22.8	104	22.3	105	25.7
סיים תיכון, ללא בגרות	304	0.4	485	93.8	486	91.8	484	99.3	96	20.4	97	17.5	99	23.6
סיים תיכון, בגרות חלקית	1499	2.1	484	100.8	487	102.1	480	102.8	95	20.0	98	20.2	97	23.0
בגרות מלאה	31182	44.2	564	102.9	565	104.7	563	104.0	111	19.6	112	20.2	111	23.5
על-תיכונית/אקדמית חלקית	1270	1.8	575	106.6	576	108.5	574	107.9	112	20.5	113	21.2	116	23.9
אקדמית מלאה	385	0.5	571	117.2	572	116.0	571	121.3	111	23.6	112	21.9	116	24.1
לא ענו	25953	36.8	540	109.0	544	110.7	537	110.2	106	20.7	109	21.3	105	23.9
כולם	**70560**	**100.0**	**550**	**106.6**	**552**	**108.2**	**547**	**107.9**	**108**	**20.3**	**110**	**20.8**	**108**	**23.8**

א - 74 : ציוני פסיכומטרי ובגרות לפי השכלת הנבחן בקרב מדווחי בגרות

			ציון כללי		ציון ריאלי		ציון הומאני		חשיבה מילולית		חשיבה כמותית		אנגלית		ממוצע בגרות	
	שכיחות	*אחוז*	*ממוצע*	*ס. תקן*	*ממוצע*	*ס. תקן*	*ממוצע*	*ס. תקן*	*ממוצע*	*ס. תקן*	*ממוצע*	*ס. תקן*	*ממוצע*	*ס. תקן*	*ממוצע*	*ס. תקן*
בתיכון	1288	5.4	518	109.0	525	111.4	511	109.1	101	20.4	107	21.6	101	22.7	89.5	8.1
עזב תיכון	58	0.2	500	120.6	507	123.1	493	121.1	97	22.9	103	24.2	98	23.2	86.2	6.9
סיים תיכון, ללא בגרות	66	0.3	463	103.4	469	102.3	457	108.0	90	21.5	95	19.4	97	23.6	79.8	16.8
סיים תיכון, בגרות חלקית	441	1.8	467	94.5	473	96.5	462	96.1	92	18.8	97	19.7	93	20.7	84.0	10.1
בגרות מלאה	20921	87.2	565	103.6	566	105.6	564	104.5	111	19.6	112	20.4	111	23.4	87.4	7.0
על-תיכונית/אקדמית חלקית	824	3.4	580	107.4	581	108.9	579	108.8	113	20.6	114	21.3	117	23.5	86.8	7.9
אקדמית מלאה	237	1.0	577	114.1	578	113.6	576	117.7	112	23.1	113	21.8	117	23.1	87.9	9.9
לא ענו	155	0.6	555	108.9	559	112.5	550	108.4	108	20.3	112	22.6	109	23.6	88.0	7.7
כולם	**23990**	**100.0**	**560**	**105.6**	**562**	**107.3**	**559**	**106.7**	**110**	**20.1**	**111**	**20.7**	**110**	**23.6**	**87.4**	**7.3**

א - 75 : ציוני פסיכומטרי לפי שפת בחינה והשכלת הנבחן

				ציון כללי		ציון ריאלי		ציון הומאני		חשיבה מילולית		חשיבה כמותית		אנגלית	
		שכיחות	אחוז	ממוצע	ס. תקן	ממוצע	ס. תקן	ממוצע	ס. תקן	ממוצע	ס. תקן	ממוצע	ס. תקן	ממוצע	ס. תקן
עברית	בתיכון	6171	13.9	565	94.7	571	97.1	559	95.4	109	18.3	114	19.3	111	21.9
	עזב תיכון	105	0.2	563	105.2	558	106.5	567	108.0	112	22.2	108	21.2	115	23.5
	סיים תיכון, ללא בגרות	142	0.3	507	91.7	505	89.6	509	97.8	102	20.7	100	17.3	100	23.0
	סיים תיכון, בגרות חלקית	663	1.5	508	103.1	506	103.0	510	106.3	101	20.9	100	19.7	105	24.9
	בגרות מלאה	23533	53.0	582	96.2	581	98.9	583	96.5	115	18.1	114	19.4	114	22.5
	על-תיכונית/אקדמית חלקית	1040	2.3	584	105.2	584	107.0	584	106.4	114	20.2	114	20.9	118	23.3
	אקדמית מלאה	223	0.5	619	103.7	615	103.9	622	106.8	121	21.3	118	20.5	125	19.9
	לא ענו	12498	28.2	584	96.7	585	99.0	584	97.5	114	18.5	115	19.4	115	22.5
ערבית	בתיכון	3466	14.6	488	100.6	497	104.8	480	99.2	95	18.8	103	21.3	93	19.2
	עזב תיכון	69	0.3	461	104.2	471	113.0	451	97.4	90	17.2	99	23.7	88	18.9
	סיים תיכון, ללא בגרות	116	0.5	450	87.2	454	86.7	445	90.9	89	18.5	93	17.0	90	18.9
	סיים תיכון, בגרות חלקית	801	3.4	462	94.5	470	98.9	454	93.2	91	18.0	97	20.6	90	18.4
	בגרות מלאה	6871	29.0	502	102.0	509	105.8	495	101.0	98	19.0	104	21.2	97	21.1
	על-תיכונית/אקדמית חלקית	150	0.6	518	106.3	524	109.7	512	105.9	100	19.8	106	21.8	103	23.6
	אקדמית מלאה	118	0.5	494	103.5	503	108.2	485	101.4	95	18.8	103	21.8	98	22.1
	לא ענו	12128	51.1	495	103.6	502	107.2	488	102.7	97	19.4	103	21.5	95	20.8

א - 75 : ציוני פסיכומטרי לפי שפת בחינה והשכלת הנבחן

				ציון כללי		ציון ריאלי		ציון הומאני		חשיבה מילולית		חשיבה כמותית		אנגלית	
		שכיחות	אחוז	ממוצע	ס. תקן	ממוצע	ס. תקן	ממוצע	ס. תקן	ממוצע	ס. תקן	ממוצע	ס. תקן	ממוצע	ס. תקן
אחרות	בתיכון	149	6.0	578	91.3	583	95.5	573	90.9	110	17.2	114	19.8	122	21.1
	עזב תיכון	7	0.3	593	42.4	584	45.6	602	47.4	116	10.7	108	11.8	133	12.4
	סיים תיכון, ללא בגרות	46	1.9	508	90.2	510	89.7	506	94.4	96	18.1	97	17.5	120	22.0
	סיים תיכון, בגרות חלקית	35	1.4	517	81.9	514	86.8	519	81.4	100	16.4	97	18.0	120	21.0
	בגרות מלאה	778	31.5	563	94.9	562	98.5	564	94.5	108	18.1	107	19.9	125	21.6
	על-תיכונית/אקדמית חלקית	80	3.2	567	92.6	560	97.9	573	91.3	112	17.6	107	20.5	121	24.9
	אקדמית מלאה	44	1.8	542	95.0	541	93.2	542	99.7	105	19.1	104	17.5	118	23.0
	לא ענו	1327	53.8	542	97.0	541	100.9	542	96.3	106	18.0	106	20.1	114	22.9

א - 76 : ציוני פסיכומטרי ובגרות לפי שפת בחינה והשכלת הנבחן בקרב מדווחי בגרות

				ציון כללי		ציון ריאלי		ציון הומאני		חשיבה מילולית		חשיבה כמותית		אנגלית		ממוצע בגרות	
		שכיחות	אחוז	ממוצע	ס. תקן	ממוצע	ס. תקן	ממוצע	ס. תקן	ממוצע	ס. תקן	ממוצע	ס. תקן	ממוצע	ס. תקן	ממוצע	ס. תקן
עברית	בתיכון	704	4.0	555	101.9	561	104.5	549	101.9	107	19.1	113	20.4	108	22.5	88.1	8.8
	עזב תיכון	20	0.1	563	117.3	564	111.9	562	126.6	110	26.6	111	21.2	113	21.3	84.5	7.9
	סיים תיכון, ללא בגרות	22	0.1	495	116.6	495	111.9	495	123.9	97	25.4	98	20.3	105	22.8	69.6	22.6
	סיים תיכון, בגרות חלקית	118	0.7	505	102.7	506	101.1	504	107.6	100	21.0	100	18.9	104	24.2	76.6	10.9
	בגרות מלאה	15989	89.8	581	97.4	581	100.1	582	97.5	115	18.2	114	19.7	114	22.4	86.6	7.0
	על-תיכונית/אקדמית חלקית	695	3.9	587	105.7	588	107.1	587	107.2	114	20.4	115	20.9	119	23.0	86.4	7.7
	אקדמית מלאה	147	0.8	616	97.9	613	98.0	618	101.5	121	20.6	118	19.5	124	19.6	89.3	7.6
	לא ענו	101	0.6	565	111.5	564	115.0	565	110.2	111	20.7	111	22.8	113	23.4	86.2	7.6
ערבית	בתיכון	566	10.0	471	99.5	480	103.3	463	98.4	92	18.9	100	21.0	90	18.4	91.4	6.7
	עזב תיכון	38	0.7	467	109.9	477	119.2	457	102.3	91	17.7	99	25.0	90	20.3	87.1	6.4
	סיים תיכון, ללא בגרות	39	0.7	441	94.3	452	98.4	431	94.0	85	18.2	94	19.8	90	20.9	84.2	10.1
	סיים תיכון, בגרות חלקית	316	5.6	453	87.9	461	92.6	445	86.8	89	17.2	96	19.9	88	17.2	86.8	8.2
	בגרות מלאה	4500	79.3	505	104.1	512	108.1	498	103.0	98	19.2	105	21.6	97	21.5	90.0	6.0
	על-תיכונית/אקדמית חלקית	95	1.7	532	109.4	539	112.2	525	109.6	102	20.4	109	22.2	105	24.2	89.8	7.6
	אקדמית מלאה	72	1.3	510	111.6	518	117.8	501	107.5	98	19.5	105	24.1	102	22.7	88.3	11.0
	לא ענו	52	0.9	539	103.4	554	109.0	525	101.0	102	18.2	115	22.1	101	22.3	91.3	7.1

א – 76 : ציוני פסיכומטרי ובגרות לפי שפת בחינה והשכלת הנבחן בקרב מדווחי בגרות

				ציון כללי		ציון ריאלי		ציון הומאני		חשיבה מילולית		חשיבה כמותית		אנגלית		ממוצע בגרות	
		שכיחות	*אחוז*	*ממוצע*	*ס. תקן*	*ממוצע*	*ס. תקן*	*ממוצע*	*ס. תקן*	*ממוצע*	*ס. תקן*	*ממוצע*	*ס. תקן*	*ממוצע*	*ס. תקן*	*ממוצע*	*ס. תקן*
	בתיכון	18	3.5	553	95.4	556	99.1	551	94.9	107	17.6	109	20.6	115	22.4	87.0	8.9
	עזב תיכון	0	0.0	-	-	-	-	-	-	-	-	-	-	-	-	-	-
	סיים תיכון, ללא בגרות	5	1.0	489	82.1	484	74.2	494	93.4	94	18.9	90	13.0	122	22.4	90.8	4.8
	סיים תיכון, בגרות חלקית	7	1.4	485	72.1	477	67.0	492	81.5	98	16.3	91	13.5	108	27.5	80.6	12.5
אחרות	**בגרות מלאה**	432	83.7	567	93.4	567	97.4	568	92.8	108	17.9	108	20.0	127	20.8	86.1	9.0
	על-תיכונית/אקדמית חלקית	34	6.6	554	100.6	551	109.8	556	94.5	108	17.4	106	24.3	120	22.8	84.8	10.1
	אקדמית מלאה	18	3.5	531	109.2	531	102.8	531	118.4	102	23.5	102	17.2	118	23.5	75.2	13.6
	לא ענו	2	0.4	-	-	-	-	-	-	-	-	-	-	-	-	-	-

א - 77 : ציוני פסיכומטרי לפי מין והשכלת הנבחן

			ציון כללי		ציון ריאלי		ציון הומאני		חשיבה מילולית		חשיבה כמותית		אנגלית	
		שכיחות	אחוז	ממוצע	ס. תקן	ממוצע	ס. תקן	ממוצע	ס. תקן	ממוצע	ס. תקן	ממוצע	ס. תקן	ממוצע	ס. תקן
גברים	בתיכון	4797	16.0	561	99.5	573	100.9	550	101.0	105	19.3	116	19.8	111	22.7
	עזב תיכון	102	0.3	552	109.1	555	109.7	549	112.9	107	22.7	109	21.4	112	24.8
	סיים תיכון, ללא בגרות	128	0.4	503	90.2	505	90.7	501	94.3	99	19.7	101	18.0	104	25.1
	סיים תיכון, בגרות חלקית	670	2.2	513	103.0	519	104.4	507	105.2	99	20.4	104	20.7	105	24.6
	בגרות מלאה	12688	42.3	585	99.7	590	100.8	580	101.7	112	19.5	117	19.6	117	22.8
	על-תיכונית/אקדמית חלקית	710	2.4	585	102.4	589	103.5	581	104.9	112	20.3	115	20.5	120	22.9
	אקדמית מלאה	152	0.5	571	117.8	577	115.1	564	123.5	108	24.8	114	21.6	117	23.5
	לא ענו	10746	35.8	562	107.7	570	108.9	554	109.5	107	20.7	114	20.9	112	24.0
נשים	בתיכון	4852	12.3	515	102.3	517	103.6	513	103.4	103	19.7	104	20.1	99	21.3
	עזב תיכון	76	0.2	490	113.7	489	113.6	491	116.6	99	22.4	98	22.0	97	24.4
	סיים תיכון, ללא בגרות	171	0.4	470	93.3	470	88.9	470	100.4	94	20.6	94	16.3	96	22.0
	סיים תיכון, בגרות חלקית	800	2.0	459	91.9	460	92.0	458	95.1	93	19.2	93	18.5	91	19.4
	בגרות מלאה	18040	45.8	549	102.4	547	103.6	552	103.9	110	19.6	108	19.9	106	22.8
	על-תיכונית/אקדמית חלקית	547	1.4	563	110.7	559	112.6	567	111.3	112	20.8	109	21.7	112	24.5
	אקדמית מלאה	226	0.6	572	116.8	569	116.5	575	119.6	113	22.5	111	22.0	115	24.5
	לא ענו	14719	37.3	525	107.2	525	108.1	524	108.9	105	20.6	105	20.7	101	22.8

א - 78 : ציוני פסיכומטרי לפי שפת בחינה והשכלת הנבחן בקרב בנים

				ציון כללי		ציון ריאלי		ציון הומאני		חשיבה מילולית		חשיבה כמותית		אנגלית	
		שכיחות	אחוז	ממוצע	ס. תקן	ממוצע	ס. תקן	ממוצע	ס. תקן	ממוצע	ס. תקן	ממוצע	ס. תקן	ממוצע	ס. תקן
עברית	בתיכון	3470	17.0	580	91.6	590	93.0	570	93.4	109	18.2	118	18.5	116	21.2
	עזב תיכון	74	0.4	568	100.6	565	101.0	571	104.7	112	21.7	110	19.6	116	24.5
	סיים תיכון, ללא בגרות	71	0.3	529	85.5	526	86.7	532	88.8	107	18.5	104	17.0	103	24.2
	סיים תיכון, בגרות חלקית	369	1.8	535	101.5	535	101.8	534	104.3	104	20.6	105	19.8	112	24.5
	בגרות מלאה	9913	48.7	602	91.9	605	94.0	599	93.1	116	17.9	118	18.7	121	21.2
	על-תיכונית/אקדמית חלקית	604	3.0	590	101.9	593	102.9	586	104.2	113	20.2	116	20.4	121	22.3
	אקדמית מלאה	87	0.4	609	112.8	612	111.7	607	117.7	117	24.5	119	22.2	125	20.3
	לא ענו	5769	28.3	602	91.6	606	93.1	597	93.3	115	18.3	119	18.6	121	20.9
ערבית	בתיכון	1242	14.6	506	100.9	522	105.1	491	99.3	95	18.7	109	21.4	97	20.4
	עזב תיכון	25	0.3	504	126.8	524	134.9	486	120.5	93	20.7	109	27.3	99	23.3
	סיים תיכון, ללא בגרות	30	0.4	446	82.8	459	89.4	434	80.6	85	16.3	96	19.0	89	21.0
	סיים תיכון, בגרות חלקית	283	3.3	482	98.4	495	104.5	469	95.4	91	17.9	103	21.9	95	20.7
	בגרות מלאה	2426	28.6	517	103.3	530	107.0	505	102.3	98	19.1	109	21.4	101	22.3
	על-תיכונית/אקדמית חלקית	65	0.8	534	105.9	546	109.9	521	104.5	100	19.3	111	22.3	107	23.8
	אקדמית מלאה	48	0.6	509	110.0	524	110.7	494	110.9	94	20.5	108	20.6	103	23.7
	לא ענו	4364	51.4	509	106.5	521	110.7	497	105.1	97	19.5	108	22.2	99	22.1

א - 78 : ציוני פסיכומטרי לפי שפת בחינה והשכלת הנבחן בקרב בנים

		שכיחות	אחוז	ציון כללי		ציון ריאלי		ציון הומאני		חשיבה מילולית		חשיבה כמותית		אנגלית	
				ממוצע	ס. תקן	ממוצע	ס. תקן	ממוצע	ס. תקן	ממוצע	ס. תקן	ממוצע	ס. תקן	ממוצע	ס. תקן
	בתיכון	85	7.4	585	92.5	595	95.4	575	93.3	108	17.9	117	19.2	124	20.3
	עזב תיכון	3	0.3	551	17.1	545	17.7	557	31.2	108	9.5	103	8.5	123	5.6
	סיים תיכון, ללא בגרות	27	2.3	500	82.7	504	85.9	496	83.6	93	15.5	96	18.0	121	20.9
אחרות	סיים תיכון, בגרות חלקית	18	1.6	550	77.7	550	80.0	550	79.3	103	16.2	104	17.0	130	16.5
	בגרות מלאה	349	30.3	586	86.2	589	89.8	583	86.4	110	17.0	113	18.7	129	20.1
	על-תיכונית/אקדמית חלקית	41	3.6	595	83.8	593	87.1	598	85.3	115	16.8	112	18.7	129	23.2
	אקדמית מלאה	17	1.5	547	83.2	550	79.7	543	89.7	104	17.8	107	14.6	119	21.3
	לא ענו	613	53.2	560	96.0	566	99.3	555	95.8	107	18.0	112	19.6	116	22.3

א - 79 : ציוני פסיכומטרי לפי שפת בחינה והשכלת הנבחן בקרב בנות

				ציון כללי		ציון ריאלי		ציון הומאני		חשיבה מילולית		חשיבה כמותית		אנגלית	
		שכיחות	אחוז	ממוצע	ס. תקן	ממוצע	ס. תקן	ממוצע	ס. תקן	ממוצע	ס. תקן	ממוצע	ס. תקן	ממוצע	ס. תקן
עברית	בתיכון	2625	11.3	544	95.0	544	96.4	544	96.1	108	18.5	108	18.9	105	21.2
	עזב תיכון	28	0.1	555	117.8	546	120.2	563	118.8	112	24.0	104	24.8	114	20.7
	סיים תיכון, ללא בגרות	70	0.3	483	92.3	482	87.6	484	100.5	97	21.7	97	16.9	96	21.6
	סיים תיכון, בגרות חלקית	278	1.2	471	93.8	465	90.3	476	100.1	97	20.4	92	16.8	96	22.6
	בגרות מלאה	13292	57.0	568	96.7	564	98.6	572	97.3	114	18.2	111	19.2	110	22.2
	על-תיכונית/אקדמית חלקית	426	1.8	576	109.3	572	111.4	581	109.6	115	20.3	111	21.4	114	24.1
	אקדמית מלאה	133	0.6	626	95.7	619	97.4	633	96.6	124	18.1	118	19.2	125	19.6
	לא ענו	6477	27.8	569	98.5	566	100.1	572	99.5	114	18.7	111	19.4	110	22.6
ערבית	בתיכון	2164	14.6	478	99.0	482	101.9	474	98.7	95	18.9	99	20.4	91	18.2
	עזב תיכון	44	0.3	436	80.4	441	86.7	431	76.0	88	14.9	93	19.3	81	11.9
	סיים תיכון, ללא בגרות	82	0.6	448	86.7	449	82.7	447	92.9	90	19.0	91	15.2	90	17.9
	סיים תיכון, בגרות חלקית	506	3.4	451	90.7	456	93.2	446	91.2	90	18.1	94	19.3	87	16.4
	בגרות מלאה	4332	29.2	494	100.1	498	103.1	490	99.8	98	18.9	102	20.6	94	19.9
	על-תיכונית/אקדמית חלקית	82	0.6	506	106.3	506	107.6	505	107.9	101	20.5	101	20.7	100	23.2
	אקדמית מלאה	69	0.5	483	99.0	489	105.4	478	95.2	95	17.7	100	22.3	95	20.4
	לא ענו	7551	50.9	487	100.9	491	103.6	483	101.0	97	19.3	100	20.6	93	19.7

א - 79 : ציוני פסיכומטרי לפי שפת בחינה והשכלת הנבחן בקרב בנות

			ציון כללי		ציון ריאלי		ציון הומאני		חשיבה מילולית		חשיבה כמותית		אנגלית	
	שכיחות	*אחוז*	*ממוצע*	*ס. תקן*	*ממוצע*	*ס. תקן*	*ממוצע*	*ס. תקן*	*ממוצע*	*ס. תקן*	*ממוצע*	*ס. תקן*	*ממוצע*	*ס. תקן*
בתיכון	63	5.0	567	89.5	565	94.1	569	88.2	111	16.2	109	20.0	118	21.7
עזב תיכון	4	0.3	625	17.2	614	35.7	636	16.2	122	7.3	112	13.4	141	10.4
סיים תיכון, ללא בגרות	19	1.5	520	101.1	519	96.6	520	108.6	100	21.0	99	17.2	120	24.0
אחרות **סיים תיכון, בגרות חלקית**	16	1.3	481	74.6	474	80.7	489	74.0	97	15.7	91	17.8	107	19.4
בגרות מלאה	416	32.7	544	97.2	540	99.5	548	97.6	106	18.6	102	19.5	122	22.2
על-תיכונית/אקדמית חלקית	39	3.1	536	92.8	526	98.3	547	91.0	109	18.1	100	20.7	112	24.3
אקדמית מלאה	24	1.9	533	101.2	530	101.3	536	104.4	104	19.2	102	19.3	116	24.8
לא ענו	691	54.3	525	94.5	519	96.8	530	95.0	105	17.9	100	18.8	111	23.1

א - 80 : ציוני פסיכומטרי לפי מספר היבחנות והשכלת הנבחן

				ציון כללי		ציון ריאלי		ציון הומאני		חשיבה מילולית		חשיבה כמותית		אנגלית	
		שכיחות	*אחוז*	*ממוצע*	*ס. תקן*	*ממוצע*	*ס. תקן*	*ממוצע*	*ס. תקן*	*ממוצע*	*ס. תקן*	*ממוצע*	*ס. תקן*	*ממוצע*	*ס. תקן*
היבחנות ראשונה	**בתיכון**	7315	18.3	526	103.9	532	106.1	521	104.5	102	19.7	107	20.6	103	22.8
	עזב תיכון	109	0.3	513	115.9	510	115.5	516	119.6	103	23.5	100	21.6	105	25.8
	סיים תיכון, ללא בגרות	198	0.5	469	92.3	469	89.0	469	99.0	93	20.4	94	16.7	98	23.8
	סיים תיכון, בגרות חלקית	931	2.3	468	98.1	470	98.1	467	101.4	93	19.9	94	18.8	97	23.7
	בגרות מלאה	17782	44.4	555	104.4	554	105.9	556	105.7	110	19.9	109	20.4	110	23.8
	על-תיכונית/אקדמית חלקית	573	1.4	547	107.5	545	108.6	548	109.5	108	20.8	106	21.0	113	24.9
	אקדמית מלאה	126	0.3	527	118.7	528	117.9	525	121.8	103	23.3	104	21.9	108	25.5
	לא ענו	13002	32.5	514	107.8	516	108.7	512	109.6	102	20.8	103	20.7	102	23.8
היבחנות חוזרת	**בתיכון**	2471	8.1	572	94.5	582	96.9	563	95.1	109	18.0	117	19.1	110	22.1
	עזב תיכון	72	0.2	544	110.9	550	111.9	537	113.7	105	21.8	111	21.9	106	25.7
	סיים תיכון, ללא בגרות	106	0.3	516	89.0	519	88.4	513	93.4	102	19.2	104	16.9	102	23.0
	סיים תיכון, בגרות חלקית	568	1.9	509	100.2	514	102.6	503	101.2	100	19.5	105	20.6	98	21.9
	בגרות מלאה	13400	43.9	576	99.6	579	101.3	573	100.9	112	19.0	115	19.6	112	23.0
	על-תיכונית/אקדמית חלקית	697	2.3	598	100.1	601	101.8	596	101.8	116	19.5	118	20.0	119	22.7
	אקדמית מלאה	259	0.8	593	110.3	594	109.0	593	114.9	115	22.6	116	20.9	119	22.6
	לא ענו	12951	42.4	567	103.5	572	105.3	562	104.8	110	19.7	115	20.3	109	23.4

א - 81 : ציוני פסיכומטרי לפי שפת בחינה והשכלת הנבחן בקרב נבחנים לראשונה

				ציון כללי		ציון ריאלי		ציון הומאני		חשיבה מילולית		חשיבה כמותית		אנגלית	
	שכיחות	אחוז	ממוצע	ס. תקן	ממוצע	ס. תקן	ממוצע	ס. תקן	ממוצע	ס. תקן	ממוצע	ס. תקן	ממוצע	ס. תקן	ממוצע	ס. תקן
עברית	4814	17.5	556	96.6	561	99.0	551	97.4	107	18.7	112	19.6	110	22.1
בתיכון	75	0.3	555	100.8	549	103.1	561	102.9	111	21.0	106	20.6	113	24.2
עזב תיכון	97	0.4	489	89.4	485	84.7	493	97.1	100	21.0	96	15.9	97	22.7
סיים תיכון, ללא בגרות	503	1.8	498	101.6	496	101.5	500	104.8	99	20.6	98	19.3	104	24.8
סיים תיכון, בגרות חלקית	14874	54.1	570	98.2	568	100.5	573	98.7	113	18.5	111	19.7	113	23.0
בגרות מלאה	498	1.8	551	107.1	550	108.4	553	108.9	108	20.6	107	20.9	113	24.6
על-תיכונית/אקדמית חלקית	59	0.2	580	115.9	579	117.0	581	117.5	114	22.9	113	22.9	116	23.7
אקדמית מלאה	6585	23.9	562	99.1	562	101.3	563	100.1	111	19.0	111	19.8	111	23.3
לא ענו														
ערבית	2395	21.9	464	90.0	471	93.7	458	89.4	92	17.3	98	19.2	90	17.5
בתיכון	30	0.3	399	72.4	404	78.2	394	69.2	80	13.6	84	16.6	82	12.8
עזב תיכון	66	0.6	424	82.3	430	83.1	419	85.7	84	17.1	89	16.4	87	18.6
סיים תיכון, ללא בגרות	404	3.7	427	77.0	433	80.6	421	77.0	85	15.6	90	17.2	86	16.4
סיים תיכון, בגרות חלקית	2451	22.4	460	92.3	465	95.7	455	92.1	91	17.6	95	19.2	91	19.9
בגרות מלאה	27	0.2	450	94.2	457	94.8	443	95.6	87	18.4	93	18.8	94	22.0
על-תיכונית/אקדמית חלקית	39	0.4	431	77.3	439	79.8	423	77.5	84	15.0	91	16.1	88	19.3
אקדמית מלאה	5526	50.5	455	89.4	460	92.4	449	89.4	90	17.3	95	18.8	89	18.4
לא ענו														

א - 81 : ציוני פסיכומטרי לפי שפת בחינה והשכלת הנבחן בקרב נבחנים לראשונה

				ציון כללי		ציון ריאלי		ציון הומאני		חשיבה מילולית		חשיבה כמותית		אנגלית	
	שכיחות	אחוז	ממוצע	ס. תקן	ממוצע	ס. תקן	ממוצע	ס. תקן	ממוצע	ס. תקן	ממוצע	ס. תקן	ממוצע	ס. תקן	ממוצע	ס. תקן
בתיכון	106	6.7	572	94.5	576	97.6	568	94.7	109	17.8	112	19.7	120	21.6
עזב תיכון	4	0.3	584	39.9	581	34.0	587	49.0	112	10.6	110	7.6	129	14.4
סיים תיכון, ללא בגרות	35	2.2	496	89.5	496	89.1	495	94.1	94	17.9	94	17.8	119	22.3
סיים תיכון, בגרות חלקית	24	1.5	529	86.2	528	87.8	529	88.2	100	17.8	100	17.7	125	21.8
בגרות מלאה	457	28.7	549	92.7	547	96.3	550	92.4	105	17.6	104	19.4	124	21.7
על-תיכונית/אקדמית חלקית	48	3.0	553	92.8	543	97.8	563	92.1	111	17.9	102	20.0	121	25.0
אקדמית מלאה	28	1.8	546	89.7	545	91.8	548	90.3	106	16.5	105	17.7	119	21.3
לא ענו	891	55.9	521	90.1	520	94.0	522	89.6	103	16.9	102	19.0	109	22.1

אחרות

א - 82 : ציוני פסיכומטרי לפי שפת בחינה והשכלת הנבחן בקרב נבחנים חוזרים

			ציון כללי		ציון ריאלי		ציון הומאני		חשיבה מילולית		חשיבה כמותית		אנגלית	
	שכיחות	*אחוז*	*ממוצע*	*ס. תקן*	*ממוצע*	*ס. תקן*	*ממוצע*	*ס. תקן*	*ממוצע*	*ס. תקן*	*ממוצע*	*ס. תקן*	*ממוצע*	*ס. תקן*
בתיכון	1357	8.0	596	80.1	604	82.2	588	81.4	113	16.1	120	16.7	117	20.4
עזב תיכון	30	0.2	583	114.7	582	112.9	584	120.0	114	25.1	113	22.2	120	21.2
סיים תיכון, ללא בגרות	45	0.3	545	85.6	546	86.3	544	90.8	108	19.2	109	17.1	105	23.2
סיים תיכון, בגרות חלקית	160	0.9	538	102.3	536	102.3	541	105.5	108	20.5	106	19.5	106	25.2
בגרות מלאה	8659	51.3	602	89.2	603	91.8	601	89.7	118	16.9	118	18.1	118	21.2
על-תיכונית/אקדמית חלקית	542	3.2	614	93.8	616	95.4	612	95.6	119	18.6	120	18.9	122	21.1
אקדמית מלאה	164	1.0	632	95.7	628	95.9	636	99.1	124	20.2	120	19.3	128	17.5
לא ענו	5913	35.1	609	87.6	611	89.6	607	88.9	118	17.2	120	17.8	119	20.8
בתיכון	1071	8.4	541	102.6	553	106.4	530	101.6	104	19.1	114	21.3	100	20.8
עזב תיכון	39	0.3	509	100.2	523	108.6	494	94.0	97	16.0	110	22.3	92	21.6
סיים תיכון, ללא בגרות	50	0.4	483	82.6	486	81.6	480	86.3	96	18.1	99	16.1	94	18.8
סיים תיכון, בגרות חלקית	397	3.1	497	97.7	507	102.2	487	96.4	97	18.3	105	21.0	94	19.4
בגרות מלאה	4420	34.6	525	99.7	533	103.3	517	99.0	102	18.6	109	20.7	99	21.2
על-תיכונית/אקדמית חלקית	123	1.0	533	103.3	538	107.7	527	102.4	103	19.0	108	21.6	105	23.6
אקדמית מלאה	79	0.6	525	101.1	534	106.8	515	98.2	100	18.1	109	21.9	103	21.9
לא ענו	6602	51.7	529	102.5	537	106.3	521	101.6	103	19.1	110	21.3	100	21.5

עברית

ערבית

א - 82 : ציוני פסיכומטרי לפי שפת בחינה והשכלת הנבחן בקרב נבחנים חוזרים

		שכיחות	אחוז	ציון כללי		ציון ריאלי		ציון הומאני		חשיבה מילולית		חשיבה כמותית		אנגלית	
				ממוצע	ס. תקן	ממוצע	ס. תקן	ממוצע	ס. תקן	ממוצע	ס. תקן	ממוצע	ס. תקן	ממוצע	ס. תקן
	בתיכון	43	4.9	593	82.0	600	88.9	586	80.2	111	15.8	117	19.7	126	19.3
	עזב תיכון	3	0.3	605	51.2	588	67.0	623	44.6	121	10.2	106	17.8	139	8.5
	סיים תיכון, ללא בגרות	11	1.3	546	84.9	554	80.5	539	91.7	100	18.6	107	13.5	127	20.8
	סיים תיכון, בגרות חלקית	11	1.3	490	67.8	483	79.8	498	62.4	99	13.6	92	18.7	109	14.5
אחרות	בגרות מלאה	321	36.8	584	94.4	584	97.7	584	94.1	111	18.2	112	19.7	127	21.4
	על-תיכונית/אקדמית חלקית	32	3.7	587	89.7	586	93.7	588	89.5	114	17.1	114	19.6	121	25.3
	אקדמית מלאה	16	1.8	533	106.0	533	98.2	533	117.0	103	23.5	103	17.7	117	26.5
	לא ענו	436	49.9	583	97.6	585	100.9	581	97.7	112	18.6	113	20.0	123	21.6

א – 83 : ציוני פסיכומטרי לפי תחום לימודים מועדף

			ציון כללי		ציון ריאלי		ציון הומאני		חשיבה מילולית		חשיבה כמותית		אנגלית	
	שכיחות	*אחוז*	*ממוצע*	*ס. תקן*	*ממוצע*	*ס. תקן*	*ממוצע*	*ס. תקן*	*ממוצע*	*ס. תקן*	*ממוצע*	*ס. תקן*	*ממוצע*	*ס. תקן*
מדעי המחשב, הנדסת מחשבים	5557	7.9	595	90.9	603	92.3	586	92.7	112	18.0	120	18.3	119	21.1
רפואה	7060	10.0	592	109.5	594	110.7	591	110.6	116	20.4	117	20.9	115	23.5
מ. הטבע, מ. מדויקים, רוקחות, חקלאות	2929	4.2	567	102.8	568	104.6	566	104.0	111	19.6	112	20.3	114	23.5
הנדסה	7111	10.1	566	93.9	575	94.9	558	95.9	108	18.5	116	18.6	109	22.3
פסיכולוגיה	1271	1.8	556	96.5	550	97.3	563	98.7	112	19.0	106	18.9	111	22.7
רפואת שיניים	360	0.5	553	91.9	557	92.6	549	93.8	108	18.1	111	18.1	108	20.6
משפטים	1586	2.2	541	94.9	536	95.2	546	97.5	109	18.7	105	18.1	107	22.6
ר. בעיסוק, פיזיותרפיה, ק. תקשורת	1972	2.8	539	83.7	534	84.4	543	86.3	109	17.0	105	16.7	104	20.9
כלכלה, מ. עסקים, ניהול, חשבונאות	1690	2.4	534	95.7	537	96.8	531	97.6	105	18.8	108	19.1	104	22.1
מדעי החברה	1249	1.8	529	103.0	524	102.1	534	106.9	107	20.8	102	19.4	107	24.2
אדריכלות, עיצוב	829	1.2	526	93.2	527	93.8	525	95.6	104	18.6	105	18.4	104	21.5
מדעי הרוח	693	1.0	525	110.8	520	108.5	530	116.1	105	22.7	101	20.2	108	24.8
אומנות, קולנוע, תקשורת	325	0.5	506	91.3	499	90.7	512	95.0	103	18.8	97	17.5	105	23.1
עבודה סוציאלית	806	1.1	481	91.7	476	89.3	486	97.3	100	19.9	95	17.0	93	20.8
חינוך, הוראה	717	1.0	463	96.9	460	94.6	466	102.0	95	20.8	92	18.1	92	21.0
סיעוד	2481	3.5	449	75.6	449	75.5	448	79.2	91	16.8	92	15.5	88	16.9
לא החליטו	2965	4.2	550	103.5	551	104.6	550	105.3	108	20.1	109	20.1	109	23.4
אחר	944	1.3	506	102.0	507	103.2	505	104.0	100	20.0	101	20.0	101	23.3
לא ענו	30015	42.5	544	108.3	547	109.7	541	109.7	107	20.7	109	21.0	106	23.9
כולם	**70560**	**100.0**	**550**	**106.6**	**552**	**108.2**	**547**	**107.9**	**108**	**20.3**	**110**	**20.8**	**108**	**23.8**

א – 84 : ציוני פסיכומטרי ובגרות לפי תחום לימודים מועדף בקרב מדווחי בגרות

			ציון כללי		ציון ריאלי		ציון הומאני		חשיבה מילולית		חשיבה כמותית		אנגלית		ממוצע בגרות	
	שכיחות	*אחוז*	*ממוצע*	*ס. תקן*	*ממוצע*	*ס. תקן*	*ממוצע*	*ס. תקן*	*ממוצע*	*ס. תקן*	*ממוצע*	*ס. תקן*	*ממוצע*	*ס. תקן*	*ממוצע*	*ס. תקן*
מדעי המחשב, הנדסת מחשבים	2771	11.6	602	91.6	610	92.8	595	93.4	114	18.1	121	18.4	120	20.9	87.8	6.9
רפואה	3740	15.6	609	106.7	610	108.2	609	107.5	119	19.8	120	20.5	119	22.9	90.5	6.3
מ. הטבע, מ. מדויקים, רוקחות, חקלאות	1570	6.5	570	102.7	570	104.1	569	104.3	111	19.7	112	20.1	114	23.4	87.3	7.3
הנדסה	4217	17.6	574	92.8	582	93.9	567	94.8	110	18.2	117	18.3	111	22.2	86.7	7.1
פסיכולוגיה	811	3.4	564	95.3	558	96.2	571	97.3	114	18.7	108	18.8	113	22.0	87.4	6.7
רפואת שיניים	209	0.9	555	91.1	558	92.8	551	92.3	108	17.7	111	18.3	109	20.1	89.8	6.0
משפטים	958	4.0	549	94.8	543	95.4	554	97.2	111	18.5	106	18.2	108	22.4	87.6	6.8
ר. בעיסוק, פיזיותרפיה, ק. תקשורת	1270	5.3	539	84.5	534	85.1	543	87.1	110	17.1	106	16.9	104	20.7	87.3	6.8
כלכלה, מ. עסקים, ניהול, חשבונאות	1082	4.5	543	94.9	546	96.1	540	96.6	107	18.5	109	18.8	106	22.0	85.9	7.3
מדעי החברה	787	3.3	530	102.4	525	102.1	535	105.7	107	20.5	103	19.5	107	23.4	85.7	7.5
אדריכלות, עיצוב	505	2.1	533	93.5	533	94.6	533	95.3	106	18.3	106	18.5	105	21.7	86.2	6.9
מדעי הרוח	407	1.7	535	114.0	530	112.7	540	118.0	107	23.0	103	21.3	110	24.0	86.0	8.5
אומנות, קולנוע, תקשורת	182	0.8	511	89.4	503	87.8	519	93.9	104	18.7	97	16.7	108	23.5	82.5	9.1
עבודה סוציאלית	514	2.1	489	91.4	484	89.5	494	96.7	101	19.5	96	17.0	95	21.2	86.7	7.8
חינוך, הוראה	447	1.9	467	96.9	464	95.2	470	101.6	96	20.7	93	18.4	93	21.3	84.7	8.3
סיעוד	1474	6.1	450	75.0	450	75.1	449	78.5	92	16.7	92	15.5	88	16.8	85.7	7.9
לא החליטו	1625	6.8	559	103.9	558	105.3	559	105.2	110	19.9	110	20.2	111	23.3	87.0	7.2
אחר	529	2.2	506	102.9	507	103.7	505	105.2	101	20.2	101	19.8	101	23.0	84.6	8.7
לא ענו	892	3.7	577	100.2	579	101.9	576	101.5	113	19.2	114	19.9	113	22.8	88.1	7.0
כולם	**23990**	**100.0**	**560**	**105.6**	**562**	**107.3**	**559**	**106.7**	**110**	**20.1**	**111**	**20.7**	**110**	**23.6**	**87.4**	**7.3**

א – 85 : ציוני פסיכומטרי לפי שפת בחינה ותחום לימודים מועדף

				ציון כללי		ציון ריאלי		ציון הומאני		חשיבה מילולית		חשיבה כמותית		אנגלית	
		שכיחות	אחוז	ממוצע	ס. תקן	ממוצע	ס. תקן	ממוצע	ס. תקן	ממוצע	ס. תקן	ממוצע	ס. תקן	ממוצע	ס. תקן
	מדעי המחשב, הנדסת מחשבים	4208	9.5	607	86.7	614	88.3	600	88.2	115	17.3	121	17.8	122	19.7
	רפואה	4879	11.0	616	98.5	616	100.5	617	98.9	121	18.3	120	19.4	121	21.3
	מ. הטבע, מ. מדויקים, רוקחות, חקלאות	2129	4.8	594	91.1	593	94.2	594	91.3	116	17.5	115	19.0	120	21.0
	הנדסה	5003	11.3	583	89.5	590	91.0	577	90.9	112	17.6	118	18.0	114	21.5
	פסיכולוגיה	1023	2.3	573	89.5	565	90.9	580	91.1	116	17.6	109	18.1	114	21.4
	רפואת שיניים	212	0.5	570	87.5	573	88.9	568	88.8	111	17.2	114	17.5	111	20.0
	משפטים	1267	2.9	552	92.5	546	93.1	558	94.7	112	18.1	107	17.8	108	22.1
	ר. בעיסוק, פיזיותרפיה, ק. תקשורת	1654	3.7	547	80.5	541	81.8	553	82.5	112	16.1	106	16.3	105	20.8
	כלכלה, מ. עסקים, ניהול, חשבונאות	1246	2.8	553	89.8	554	91.3	551	91.4	109	17.5	110	18.1	108	21.5
עברית	מדעי החברה	929	2.1	553	95.3	546	95.7	561	98.0	112	19.0	105	18.6	112	23.1
	אדריכלות, עיצוב	621	1.4	531	92.8	530	93.1	532	95.4	106	18.6	105	18.1	105	21.7
	מדעי הרוח	399	0.9	574	97.7	564	98.7	584	99.9	116	19.5	107	19.7	119	22.3
	אומנות, קולנוע, תקשורת	249	0.6	518	89.0	511	88.4	525	92.7	105	18.5	99	17.3	108	22.2
	עבודה סוציאלית	494	1.1	514	86.1	505	85.4	523	90.0	107	17.9	99	16.5	98	22.0
	חינוך, הוראה	469	1.1	491	96.8	485	95.5	496	101.1	101	20.3	96	18.5	96	22.6
	סיעוד	1071	2.4	475	78.0	471	77.9	479	81.6	98	17.3	95	15.9	92	19.0
	לא החליטו	2301	5.2	568	97.5	567	98.9	568	99.0	112	19.1	111	19.3	112	22.4
	אחר	568	1.3	531	102.0	530	104.1	533	103.3	106	19.7	105	20.3	106	23.8
	לא ענו	15653	35.3	585	95.6	585	97.7	584	96.5	115	18.4	115	19.2	115	22.4

א – 85 : ציוני פסיכומטרי לפי שפת בחינה ותחום לימודים מועדף

				ציון כללי		ציון ריאלי		ציון הומאני		חשיבה מילולית		חשיבה כמותית		אנגלית	
		שכיחות	אחוז	ממוצע	ס. תקן	ממוצע	ס. תקן	ממוצע	ס. תקן	ממוצע	ס. תקן	ממוצע	ס. תקן	ממוצע	ס. תקן
	מדעי המחשב, הנדסת מחשבים	1202	5.1	555	93.3	569	96.7	541	93.1	104	17.9	116	19.6	107	21.2
	רפואה	1975	8.3	532	113.3	538	116.6	525	112.3	104	20.5	110	22.6	101	22.8
	מ. הטבע, מ. מדויקים, רוקחות, חקלאות	718	3.0	486	93.0	493	97.5	480	91.6	96	17.4	101	20.1	94	19.0
	הנדסה	1933	8.1	522	91.7	535	94.6	509	92.1	99	17.9	111	19.3	97	19.4
	פסיכולוגיה	211	0.9	477	91.0	476	93.6	478	91.4	97	17.5	96	18.8	94	20.8
	רפואת שיניים	127	0.5	523	95.4	531	97.2	515	96.2	101	18.5	109	19.3	100	18.8
	משפטים	271	1.1	489	88.2	489	90.4	489	89.4	99	17.2	99	18.1	95	20.2
	ר. בעיסוק, פיזיותרפיה, ק. תקשורת	281	1.2	490	88.0	494	90.0	486	89.1	98	17.6	101	18.5	93	17.5
	כלכלה, מ. עסקים, ניהול, חשבונאות	385	1.6	474	89.6	483	93.7	465	88.5	93	17.3	101	19.6	90	17.6
ערבית	מדעי החברה	284	1.2	449	87.5	453	90.1	446	88.4	90	17.9	93	18.8	89	17.6
	אדריכלות, עיצוב	188	0.8	507	91.2	512	94.0	502	91.9	100	18.1	104	19.5	97	19.0
	מדעי הרוח	263	1.1	452	90.1	456	91.0	449	92.1	90	18.2	93	17.9	92	19.3
	אומנות, קולנוע, תקשורת	56	0.2	446	79.8	444	82.5	448	80.9	91	15.6	89	16.6	92	20.8
	עבודה סוציאלית	297	1.3	428	74.6	430	75.9	425	76.9	87	16.1	89	15.8	83	13.8
	חינוך, הוראה	239	1.0	407	69.0	410	69.1	405	72.0	83	15.4	85	14.6	83	12.9
	סיעוד	1355	5.7	427	66.0	431	68.4	423	67.4	86	14.3	90	14.9	83	12.9
	לא החליטו	620	2.6	483	98.4	487	101.2	478	98.2	95	18.5	99	20.1	95	21.2
	אחר	348	1.5	464	88.4	469	90.6	459	89.6	92	17.8	96	18.3	92	18.9
	לא ענו	12966	54.7	494	103.2	501	106.8	487	102.4	97	19.3	103	21.4	95	20.8

א – 85 : ציוני פסיכומטרי לפי שפת בחינה ותחום לימודים מועדף

				ציון כללי		ציון ריאלי		ציון הומאני		חשיבה מילולית		חשיבה כמותית		אנגלית	
		שכיחות	אחוז	ממוצע	ס. תקן	ממוצע	ס. תקן	ממוצע	ס. תקן	ממוצע	ס. תקן	ממוצע	ס. תקן	ממוצע	ס. תקן
	מדעי המחשב, הנדסת מחשבים	147	6.0	576	91.6	582	92.7	570	94.0	108	18.5	113	18.4	123	20.8
	רפואה	206	8.4	601	95.2	600	98.4	602	95.1	115	18.7	114	20.3	131	18.8
	מ. הטבע, מ. מדויקים, רוקחות, חקלאות	82	3.3	575	105.0	574	107.9	576	105.9	111	21.0	110	21.8	125	22.0
	הנדסה	175	7.1	572	79.4	577	81.8	567	80.7	107	16.1	112	16.8	124	21.3
	פסיכולוגיה	37	1.5	555	90.0	549	95.7	561	88.1	107	16.5	102	20.2	129	20.7
	רפואת שיניים	21	0.9	554	66.5	551	63.6	557	72.0	107	15.8	105	12.8	123	18.1
	משפטים	48	1.9	554	99.0	548	99.2	560	101.8	108	18.9	103	18.0	126	24.5
	ר. בעיסוק, פיזיותרפיה, ק. תקשורת	37	1.5	545	65.9	543	72.4	548	64.3	105	13.0	103	16.0	122	17.1
	כלכלה, מ. עסקים, ניהול, חשבונאות	59	2.4	523	94.1	525	99.6	522	91.2	100	16.9	101	21.0	118	23.1
אחרות	מדעי החברה	36	1.5	527	90.7	518	97.1	535	87.4	104	15.7	97	19.9	121	23.9
	אדריכלות, עיצוב	20	0.8	553	102.3	554	102.0	551	104.0	106	19.8	107	19.7	119	20.4
	מדעי הרוח	31	1.3	510	82.3	500	87.6	520	84.4	102	17.5	93	19.2	118	18.4
	אומנות, קולנוע, תקשורת	20	0.8	517	87.7	505	87.0	529	91.4	105	18.0	95	15.7	115	27.8
	עבודה סוציאלית	15	0.6	465	81.5	463	77.0	466	90.0	90	19.9	89	13.8	109	24.6
	חינוך, הוראה	9	0.4	510	101.8	500	95.7	520	109.1	103	22.2	94	16.9	114	19.2
	סיעוד	55	2.2	471	74.7	462	73.7	480	78.8	96	15.7	87	14.6	108	23.5
	לא החליטו	44	1.8	583	86.2	585	90.9	582	84.4	110	16.0	111	18.9	129	20.7
	אחר	28	1.1	508	88.2	505	93.6	510	86.0	99	15.2	96	18.5	116	23.0
	לא ענו	1396	56.6	543	96.3	543	100.0	544	95.6	106	17.8	106	19.8	115	23.1

א – 86 : ציוני פסיכומטרי ובגרות לפי שפת בחינה ותחום לימודים מועדף בקרב מדווחי בגרות

				ציון כללי		ציון ריאלי		ציון הומאני		חשיבה מילולית		חשיבה כמותית		אנגלית		ממוצע בגרות	
		שכיחות	אחוז	ממוצע	ס. תקן	ממוצע	ס. תקן	ממוצע	ס. תקן	ממוצע	ס. תקן	ממוצע	ס. תקן	ממוצע	ס. תקן	ממוצע	ס. תקן
	מדעי המחשב, הנדסת מחשבים	2146	12.1	614	87.1	620	88.9	609	88.2	117	17.1	122	17.8	123	19.5	87.0	6.8
	רפואה	2696	15.1	630	94.9	629	97.2	631	95.0	123	17.6	122	18.9	123	20.4	89.8	6.3
	מ. הטבע, מ. מדויקים, רוקחות, חקלאות	1180	6.6	594	92.7	592	95.5	595	93.0	116	17.7	115	19.1	120	21.0	86.6	7.3
	הנדסה	3143	17.7	589	89.1	595	90.9	583	90.3	113	17.3	119	18.0	115	21.4	85.6	6.9
	פסיכולוגיה	682	3.8	578	88.2	571	90.1	586	89.3	117	17.2	110	18.1	115	20.8	87.0	6.8
	רפואת שיניים	138	0.8	568	85.2	570	86.9	567	86.7	112	16.7	113	17.2	111	19.5	88.7	6.4
	משפטים	792	4.5	559	92.0	552	92.9	565	93.9	113	17.8	108	17.8	109	21.9	87.1	6.8
	ר. בעיסוק, פיזיותרפיה, ק. תקשורת	1095	6.2	546	81.6	540	82.8	552	83.5	111	16.2	106	16.5	105	20.6	86.9	6.8
	כלכלה, מ. עסקים, ניהול, חשבונאות	853	4.8	558	89.9	559	91.8	557	91.0	110	17.3	111	18.2	109	21.2	85.2	7.2
עברית	מדעי החברה	609	3.4	554	94.2	547	95.1	561	96.3	112	18.7	106	18.7	112	22.2	85.1	7.4
	אדריכלות, עיצוב	395	2.2	537	94.0	535	94.8	538	96.0	107	18.3	106	18.2	106	21.9	85.1	6.8
	מדעי הרוח	255	1.4	578	99.1	569	100.7	587	100.4	116	19.7	108	20.3	119	21.0	85.1	8.5
	אומנות, קולנוע, תקשורת	150	0.8	524	88.2	515	86.8	533	92.7	107	18.5	99	16.6	110	22.9	82.4	9.1
	עבודה סוציאלית	344	1.9	517	86.2	508	85.9	526	89.5	108	17.4	100	16.6	99	22.1	85.6	7.9
	חינוך, הוראה	300	1.7	494	95.6	489	94.9	499	99.9	102	20.3	97	18.7	97	22.8	83.7	8.2
	סיעוד	654	3.7	474	78.3	470	78.7	478	81.3	98	17.1	94	16.0	91	18.9	83.3	8.7
	לא החליטו	1311	7.4	574	97.2	573	98.8	575	98.6	113	18.9	112	19.2	114	22.0	86.6	7.2
	אחר	340	1.9	525	103.8	523	105.0	527	105.6	105	20.1	103	20.1	105	23.3	83.2	8.6
	לא ענו	713	4.0	591	94.1	591	96.2	591	95.0	116	18.1	116	19.0	115	21.8	87.5	7.1

א – 86 : ציוני פסיכומטרי ובגרות לפי שפת בחינה ותחום לימודים מועדף בקרב מדווחי בגרות

				ציון כללי		ציון ריאלי		ציון הומאני		חשיבה מילולית		חשיבה כמותית		אנגלית		ממוצע בגרות	
		שכיחות	אחוז	ממוצע	ס. תקן	ממוצע	ס. תקן	ממוצע	ס. תקן	ממוצע	ס. תקן	ממוצע	ס. תקן	ממוצע	ס. תקן	ממוצע	ס. תקן
	מדעי המחשב, הנדסת מחשבים	559	9.8	558	93.9	573	97.0	543	94.0	104	18.0	117	19.6	108	21.8	91.1	5.8
	רפואה	947	16.7	549	116.9	555	120.1	543	116.0	107	21.1	112	23.0	104	23.7	92.5	5.5
	מ. הטבע, מ. מדויקים, רוקחות, חקלאות	351	6.2	490	93.6	497	97.7	483	92.8	96	18.0	102	20.2	94	19.2	90.0	6.1
	הנדסה	982	17.3	529	90.4	542	92.7	515	91.4	100	17.8	113	18.7	99	20.2	90.4	6.0
	פסיכולוגיה	115	2.0	481	96.1	480	97.8	481	97.1	97	18.4	96	19.2	96	21.8	89.9	5.9
	רפואת שיניים	64	1.1	528	100.5	536	103.9	520	99.3	102	18.3	109	20.4	101	20.2	91.8	4.4
	משפטים	143	2.5	492	89.1	493	92.5	490	89.2	99	17.0	100	19.3	95	20.1	90.1	6.2
	ר. בעיסוק, פיזיותרפיה, ק. תקשורת	161	2.8	490	88.7	496	91.3	484	88.9	97	17.8	102	18.8	92	16.6	90.4	5.4
	כלכלה, מ. עסקים, ניהול, חשבונאות	200	3.5	480	89.5	489	92.7	471	89.3	94	17.6	102	19.2	91	18.0	88.6	6.8
ערבית	מדעי החברה	158	2.8	441	82.8	444	85.7	437	83.5	88	16.7	91	17.8	87	17.3	88.1	7.2
	אדריכלות, עיצוב	97	1.7	517	90.3	523	94.5	511	89.4	101	17.4	106	20.1	99	19.1	90.6	5.2
	מדעי הרוח	142	2.5	456	96.9	459	98.1	453	98.5	91	19.2	93	19.2	93	19.6	87.8	8.1
	אומנות, קולנוע, תקשורת	23	0.4	430	59.5	427	62.3	433	60.9	88	11.9	85	13.4	92	22.3	84.4	5.9
	עבודה סוציאלית	162	2.9	429	71.5	432	74.2	425	72.8	87	15.1	89	15.8	84	13.7	88.8	7.0
	חינוך, הוראה	144	2.5	410	72.5	413	73.7	408	73.8	83	15.1	85	15.3	83	14.1	86.9	7.9
	סיעוד	797	14.0	429	65.7	434	68.0	425	67.1	86	14.4	90	14.9	84	12.9	87.8	6.4
	לא החליטו	291	5.1	487	105.2	490	108.7	484	104.2	96	19.0	99	21.1	97	23.4	88.7	7.2
	אחר	179	3.2	472	93.9	478	96.1	466	94.5	93	18.2	98	19.0	94	20.7	88.0	7.3
	לא ענו	163	2.9	516	104.4	526	110.5	506	100.9	100	18.2	108	22.4	98	21.4	90.6	5.6

א – 86 : ציוני פסיכומטרי ובגרות לפי שפת בחינה ותחום לימודים מועדף בקרב מדווחי בגרות

				ציון כללי		ציון ריאלי		ציון הומאני		חשיבה מילולית		חשיבה כמותית		אנגלית		ממוצע בגרות	
		שכיחות	אחוז	ממוצע	ס. תקן	ממוצע	ס. תקן	ממוצע	ס. תקן	ממוצע	ס. תקן	ממוצע	ס. תקן	ממוצע	ס. תקן	ממוצע	ס. תקן
	מדעי המחשב, הנדסת מחשבים	66	12.8	581	95.3	585	96.7	577	96.9	109	19.4	113	19.5	126	19.5	85.0	8.6
	רפואה	97	18.8	613	86.3	611	91.2	615	85.0	117	17.4	115	19.9	135	15.9	88.0	9.4
	מ. הטבע, מ. מדויקים, רוקחות, חקלאות	39	7.6	564	107.2	563	109.0	565	108.1	109	20.1	107	21.2	124	24.1	86.0	10.6
	הנדסה	92	17.8	561	83.7	568	87.6	554	83.4	105	15.9	111	18.2	122	21.9	84.9	9.8
	פסיכולוגיה	14	2.7	552	76.9	551	76.8	553	79.9	105	16.7	104	14.9	127	18.4	86.6	8.4
	רפואת שיניים	7	1.4	530	55.8	531	58.4	529	55.1	99	12.3	100	14.1	127	6.6	91.7	6.2
	משפטים	23	4.5	557	103.2	552	102.1	563	107.2	108	20.3	104	18.2	126	23.8	87.6	7.0
	ר. בעיסוק, פיזיותרפיה, ק. תקשורת	14	2.7	558	74.5	555	83.2	561	71.3	107	13.6	104	17.9	128	20.3	83.1	8.6
	כלכלה, מ. עסקים, ניהול, חשבונאות	29	5.6	539	98.2	539	104.0	538	95.1	103	17.3	103	21.7	123	22.5	86.5	6.5
אחרות	מדעי החברה	20	3.9	499	85.4	491	95.1	507	78.9	100	14.3	92	20.6	115	23.7	84.6	9.8
	אדריכלות, עיצוב	13	2.5	540	95.1	538	93.3	542	98.0	104	18.9	103	17.3	121	20.8	86.0	8.3
	מדעי הרוח	10	1.9	554	106.6	536	118.2	573	100.2	113	19.1	97	25.7	126	18.4	82.5	12.0
	אומנות, קולנוע, תקשורת	9	1.7	500	63.2	493	63.6	507	65.4	99	13.0	93	12.1	115	23.2	79.1	14.6
	עבודה סוציאלית	8	1.6	503	90.4	496	86.1	510	98.0	100	22.3	94	15.9	115	25.9	89.6	6.5
	חינוך, הוראה	3	0.6	483	101.4	475	95.5	491	111.0	98	24.4	91	16.4	106	17.8	84.3	8.5
	סיעוד	23	4.5	477	71.3	468	71.3	486	75.2	96	13.9	88	14.5	111	25.0	81.7	9.1
	לא החליטו	23	4.5	581	71.0	584	77.0	579	68.7	109	14.0	111	16.9	131	19.4	86.7	7.7
	אחר	10	1.9	480	68.4	477	75.4	483	66.6	94	12.0	91	17.3	112	22.5	72.9	12.8
	לא ענו	16	3.1	590	95.3	588	93.7	592	98.8	113	19.8	111	18.9	130	20.6	88.3	8.5

א – 87 : ציוני פסיכומטרי לפי מין ותחום לימודים מועדף

				ציון כללי		ציון ריאלי		ציון הומאני		חשיבה מילולית		חשיבה כמותית		אנגלית	
		שכיחות	אחוז	ממוצע	ס. תקן	ממוצע	ס. תקן	ממוצע	ס. תקן	ממוצע	ס. תקן	ממוצע	ס. תקן	ממוצע	ס. תקן
	מדעי המחשב, הנדסת מחשבים	4001	13.3	597	90.7	607	92.0	587	92.7	112	18.1	121	18.4	121	20.8
	רפואה	2223	7.4	609	107.8	614	108.3	603	109.8	117	20.6	121	20.4	120	23.2
	מ. הטבע, מ. מדויקים, רוקחות, חקלאות	1329	4.4	590	100.8	595	102.2	586	102.5	112	19.7	117	20.1	121	22.4
	הנדסה	4627	15.4	570	94.7	580	95.4	559	97.1	108	18.7	117	18.6	112	22.7
	פסיכולוגיה	285	1.0	584	93.0	582	95.1	586	94.4	114	18.7	112	19.6	122	21.2
	רפואת שיניים	83	0.3	561	100.4	572	99.9	550	103.2	106	19.6	116	18.7	109	22.4
	משפטים	553	1.8	566	91.1	563	90.9	569	94.5	113	18.5	110	17.5	113	22.5
	ר. בעיסוק, פיזיותרפיה, ק. תקשורת	281	0.9	562	80.7	562	80.9	562	84.1	110	16.9	110	16.3	115	20.0
	כלכלה, מ. עסקים, ניהול, חשבונאות	850	2.8	553	95.8	559	96.3	547	98.4	107	19.1	112	18.9	109	22.4
גברים	מדעי החברה	437	1.5	556	103.7	553	103.3	558	107.5	110	21.1	108	19.9	114	24.5
	אדריכלות, עיצוב	181	0.6	543	101.0	547	100.6	540	104.7	105	20.6	108	19.2	112	22.2
	מדעי הרוח	311	1.0	551	109.7	547	108.3	556	114.3	109	22.3	106	20.5	115	24.7
	אומנות, קולנוע, תקשורת	103	0.3	528	86.6	525	87.1	532	90.2	105	17.9	101	17.3	113	22.1
	עבודה סוציאלית	100	0.3	526	103.3	524	101.2	528	108.5	106	21.4	104	18.5	104	25.1
	חינוך, הוראה	159	0.5	475	102.4	473	100.4	476	107.5	95	21.1	94	19.1	100	24.5
	סיעוד	454	1.5	442	75.5	449	77.3	435	77.1	87	15.6	93	16.0	89	17.3
	לא החליטו	1145	3.8	573	101.5	577	102.4	569	103.5	110	20.0	114	20.0	116	22.7
	אחר	351	1.2	524	106.1	529	106.7	519	109.1	101	21.1	105	20.6	109	24.2
	לא ענו	12520	41.7	565	106.9	572	107.8	557	109.0	108	20.7	114	20.7	112	23.9

א – 87 : ציוני פסיכומטרי לפי מין ותחום לימודים מועדף

				ציון כללי		ציון ריאלי		ציון הומאני		חשיבה מילולית		חשיבה כמותית		אנגלית	
		שכיחות	אחוז	ממוצע	ס. תקן	ממוצע	ס. תקן	ממוצע	ס. תקן	ממוצע	ס. תקן	ממוצע	ס. תקן	ממוצע	ס. תקן
	מדעי המחשב, הנדסת מחשבים	1478	3.7	588	91.3	593	92.5	584	92.9	114	17.7	118	18.1	113	20.8
	רפואה	4749	12.0	585	109.3	585	110.4	585	110.3	115	20.3	115	20.8	113	23.3
	מ. הטבע, מ. מדויקים, רוקחות, חקלאות	1580	4.0	547	100.3	545	101.1	549	102.3	109	19.3	108	19.5	107	22.7
	הנדסה	2375	6.0	560	91.6	564	92.8	556	93.3	110	17.9	114	18.2	105	20.6
	פסיכולוגיה	973	2.5	549	96.0	541	95.8	556	98.9	112	19.1	105	18.4	108	22.1
	רפואת שיניים	272	0.7	551	88.8	553	89.6	549	90.8	108	17.7	110	17.6	108	20.0
	משפטים	1009	2.6	528	94.2	522	94.3	534	96.8	108	18.5	103	18.0	103	21.9
	ר. בעיסוק, פיזיותרפיה, ק. תקשורת	1658	4.2	534	83.5	529	84.0	540	86.2	109	17.0	105	16.7	102	20.5
	כלכלה, מ. עסקים, ניהול, חשבונאות	814	2.1	514	91.6	515	92.1	514	93.7	103	18.3	104	18.3	99	20.6
נשים	מדעי החברה	790	2.0	514	99.6	508	97.7	520	104.4	105	20.5	99	18.4	103	23.1
	אדריכלות, עיצוב	636	1.6	522	90.8	522	91.6	522	93.0	104	18.1	104	18.2	101	20.7
	מדעי הרוח	375	1.0	503	107.0	498	103.5	508	113.4	102	22.6	97	19.1	103	23.7
	אומנות, קולנוע, תקשורת	220	0.6	494	91.7	486	90.1	502	96.0	102	19.0	95	17.2	102	22.7
	עבודה סוציאלית	689	1.7	475	88.6	470	85.8	480	94.6	99	19.6	94	16.5	91	19.6
	חינוך, הוראה	543	1.4	460	94.8	456	92.3	463	100.1	95	20.7	92	17.8	90	19.3
	סיעוד	1992	5.1	450	75.5	449	75.1	452	79.4	93	16.9	92	15.4	87	16.7
	לא החליטו	1784	4.5	536	101.8	534	101.9	538	104.3	108	20.0	106	19.4	105	22.7
	אחר	583	1.5	494	97.8	493	98.5	496	100.0	100	19.4	99	19.1	97	21.6
	לא ענו	16911	42.9	529	106.6	529	107.4	528	108.5	106	20.6	106	20.6	102	22.8

א – 88 : ציוני פסיכומטרי לפי שפת בחינה ותחום לימודים מועדף בקרב בנים

				ציון כללי		ציון ריאלי		ציון הומאני		חשיבה מילולית		חשיבה כמותית		אנגלית	
		שכיחות	*אחוז*	*ממוצע*	*ס. תקן*	*ממוצע*	*ס. תקן*	*ממוצע*	*ס. תקן*	*ממוצע*	*ס. תקן*	*ממוצע*	*ס. תקן*	*ממוצע*	*ס. תקן*
	מדעי המחשב, הנדסת מחשבים	3099	15.2	609	86.7	618	88.1	600	88.6	114	17.5	122	17.8	124	19.3
	רפואה	1576	7.7	633	92.9	635	94.4	630	94.1	122	18.0	124	18.4	125	20.1
	מ. הטבע, מ. מדויקים, רוקחות, חקלאות	1078	5.3	610	88.6	613	91.6	606	89.1	116	17.4	119	18.8	125	19.7
	הנדסה	3417	16.8	586	90.1	594	91.3	577	91.8	111	17.8	119	18.1	116	21.7
	פסיכולוגיה	254	1.2	589	90.2	587	92.5	592	91.2	115	18.0	113	19.2	123	20.5
	רפואת שיניים	49	0.2	578	92.7	585	92.6	571	95.0	110	18.0	117	17.1	114	21.8
	משפטים	467	2.3	575	87.7	570	88.6	579	89.8	115	17.6	111	17.5	115	21.3
	ר. בעיסוק, פיזיותרפיה, ק. תקשורת	255	1.3	568	77.2	567	78.2	570	79.9	112	16.1	110	16.0	116	19.3
	כלכלה, מ. עסקים, ניהול, חשבונאות	658	3.2	569	91.8	572	93.1	565	93.6	110	18.1	114	18.5	112	21.5
עברית	**מדעי החברה**	357	1.8	571	97.9	567	98.2	576	101.1	113	20.0	109	19.2	117	23.4
	אדריכלות, עיצוב	156	0.8	549	100.7	552	100.0	546	104.4	106	20.5	109	18.9	113	22.1
	מדעי הרוח	216	1.1	584	96.7	575	97.9	593	98.6	117	18.9	109	19.4	121	23.0
	אומנות, קולנוע, תקשורת	93	0.5	536	83.7	531	84.0	541	87.2	106	17.7	102	17.0	115	20.3
	עבודה סוציאלית	79	0.4	545	90.1	541	89.4	550	94.8	110	19.2	106	17.2	107	23.9
	חינוך, הוראה	120	0.6	496	100.8	493	99.9	499	105.2	99	20.7	96	19.6	104	24.9
	סיעוד	102	0.5	489	82.0	493	82.7	485	85.1	96	17.0	99	16.4	98	23.7
	לא החליטו	978	4.8	584	96.5	588	97.5	581	98.5	112	19.3	116	19.2	118	21.6
	אחר	236	1.2	543	104.4	545	106.2	541	106.2	105	20.3	107	20.8	113	24.0
	לא ענו	7167	35.2	601	91.6	606	93.0	597	93.6	115	18.4	119	18.5	120	21.1

א – 88 : ציוני פסיכומטרי לפי שפת בחינה ותחום לימודים מועדף בקרב בנים

				ציון כללי		ציון ריאלי		ציון הומאני		חשיבה מילולית		חשיבה כמותית		אנגלית	
		שכיחות	אחוז	ממוצע	ס. תקן	ממוצע	ס. תקן	ממוצע	ס. תקן	ממוצע	ס. תקן	ממוצע	ס. תקן	ממוצע	ס. תקן
	מדעי המחשב, הנדסת מחשבים	795	9.4	553	91.8	569	95.8	537	91.2	103	17.5	117	19.7	108	21.5
	רפואה	576	6.8	540	117.7	552	121.6	527	116.0	102	21.0	113	23.7	104	23.8
	מ. הטבע, מ. מדויקים, רוקחות, חקלאות	213	2.5	495	102.9	508	106.9	482	101.3	93	18.6	105	21.6	98	22.1
	הנדסה	1085	12.8	519	93.2	536	96.5	502	93.0	97	17.8	112	19.7	98	20.1
	פסיכולוגיה	20	0.2	492	96.4	498	98.9	487	97.6	93	17.9	98	19.2	110	26.9
	רפואת שיניים	31	0.4	532	110.2	550	111.6	514	110.7	99	21.0	115	21.7	99	20.5
	משפטים	70	0.8	501	91.0	508	90.6	495	93.8	98	17.7	104	16.8	98	22.4
	ר. בעיסוק, פיזיותרפיה, ק. תקשורת	18	0.2	480	88.9	493	91.4	467	89.0	92	17.5	103	19.1	92	15.8
	כלכלה, מ. עסקים, ניהול, חשבונאות	158	1.9	488	85.1	503	88.8	473	84.0	92	16.5	106	18.5	93	18.2
ערבית	מדעי החברה	65	0.8	468	94.9	477	99.8	459	92.7	91	18.1	99	21.2	92	18.0
	אדריכלות, עיצוב	21	0.2	498	94.6	506	100.0	490	95.0	95	18.9	102	21.4	102	19.9
	מדעי הרוח	81	1.0	468	103.9	476	107.0	460	103.3	90	19.2	97	21.0	97	21.3
	אומנות, קולנוע, תקשורת	7	0.1	450	99.3	463	113.1	436	87.0	85	10.3	97	22.1	92	30.9
	עבודה סוציאלית	18	0.2	430	110.2	438	112.9	422	108.6	84	19.2	92	21.1	86	22.6
	חינוך, הוראה	37	0.4	407	77.9	413	78.3	401	79.2	80	14.9	85	15.0	88	19.3
	סיעוד	347	4.1	428	68.1	436	71.2	420	68.4	84	14.1	91	15.5	86	13.7
	לא החליטו	149	1.8	496	103.8	505	107.8	487	102.6	95	18.8	103	21.4	101	24.2
	אחר	100	1.2	478	99.3	490	100.9	465	100.9	90	20.0	101	20.2	97	20.3
	לא ענו	4692	55.3	509	106.0	521	110.0	497	104.6	97	19.5	107	22.0	99	22.1

א – 88 : ציוני פסיכומטרי לפי שפת בחינה ותחום לימודים מועדף בקרב בנים

				ציון כללי		ציון ריאלי		ציון הומאני		חשיבה מילולית		חשיבה כמותית		אנגלית	
		שכיחות	אחוז	ממוצע	ס. תקן	ממוצע	ס. תקן	ממוצע	ס. תקן	ממוצע	ס. תקן	ממוצע	ס. תקן	ממוצע	ס. תקן
	מדעי המחשב, הנדסת מחשבים	107	9.3	579	93.0	585	95.9	572	93.4	108	17.7	114	19.4	125	20.9
	רפואה	71	6.2	627	90.8	632	94.2	622	91.0	118	17.8	122	19.0	133	18.8
	מ. הטבע, מ. מדויקים, רוקחות, חקלאות	38	3.3	580	109.1	583	109.9	577	112.4	109	23.2	111	22.4	130	18.6
	הנדסה	125	10.8	578	73.6	586	75.1	570	76.1	107	15.4	114	15.3	125	20.9
	פסיכולוגיה	11	1.0	613	61.6	610	75.8	617	56.2	116	12.7	113	21.8	142	8.3
	רפואת שיניים	3	0.3	594	54.2	594	62.0	593	49.5	112	7.6	113	12.9	132	13.1
	משפטים	16	1.4	606	72.3	601	71.9	612	78.4	116	16.7	111	15.7	140	16.2
	ר. בעיסוק, פיזיותרפיה, ק. תקשורת	8	0.7	548	77.3	552	79.7	544	80.4	102	17.0	105	17.2	129	15.0
	כלכלה, מ. עסקים, ניהול, חשבונאות	34	2.9	561	93.9	564	99.0	558	92.1	105	18.1	108	21.7	127	19.5
אחרות	מדעי החברה	15	1.3	562	91.5	560	99.6	564	86.5	107	15.6	105	21.4	132	19.5
	אדריכלות, עיצוב	4	0.3	545	111.7	546	103.3	544	121.2	102	23.9	103	16.7	131	22.9
	מדעי הרוח	14	1.2	534	65.8	530	73.2	538	71.7	103	17.3	100	18.9	124	16.4
	אומנות, קולנוע, תקשורת	3	0.3	469	34.8	456	32.7	482	55.6	99	13.3	88	13.1	97	29.3
	עבודה סוציאלית	3	0.3	590	69.5	583	66.6	598	74.6	118	11.3	111	8.1	120	28.1
	חינוך, הוראה	2	0.2	–	–	–	–	–	–	–	–	–	–	–	–
	סיעוד	5	0.4	447	31.5	451	28.8	444	34.6	91	6.9	94	5.1	83	10.1
	לא החליטו	18	1.6	585	69.0	594	74.2	577	66.9	107	14.3	114	17.9	132	16.3
	אחר	15	1.3	540	85.3	545	88.0	535	84.5	101	15.2	105	17.4	124	23.2
	לא ענו	661	57.3	561	95.0	566	98.3	556	95.0	107	17.9	111	19.5	117	22.4

א – 89 : ציוני פסיכומטרי לפי שפת בחינה ותחום לימודים מועדף בקרב בנות

				ציון כללי		ציון ריאלי		ציון הומאני		חשיבה מילולית		חשיבה כמותית		אנגלית	
		שכיחות	*אחוז*	*ממוצע*	*ס. תקן*	*ממוצע*	*ס. תקן*	*ממוצע*	*ס. תקן*	*ממוצע*	*ס. תקן*	*ממוצע*	*ס. תקן*	*ממוצע*	*ס. תקן*
	מדעי המחשב, הנדסת מחשבים	1054	4.5	600	86.9	603	88.6	598	87.9	117	16.7	119	17.5	117	19.9
	רפואה	3249	13.9	608	100.2	606	102.0	611	100.5	120	18.5	118	19.6	118	21.4
	מ. הטבע, מ. מדויקים, רוקחות, חקלאות	1036	4.4	578	90.6	573	92.3	582	91.8	115	17.5	111	18.3	115	20.9
	הנדסה	1508	6.5	579	87.6	581	89.4	577	88.5	114	16.8	116	17.6	109	20.3
	פסיכולוגיה	760	3.3	568	88.4	558	89.0	577	90.6	116	17.5	108	17.5	112	21.0
	רפואת שיניים	162	0.7	568	86.2	569	87.9	567	87.4	112	17.0	113	17.5	111	19.5
	משפטים	781	3.3	538	93.0	532	93.0	545	95.5	110	18.2	104	17.6	105	21.7
	ר. בעיסוק, פיזיותרפיה, ק. תקשורת	1371	5.9	543	80.3	536	81.4	550	82.4	112	16.1	106	16.3	103	20.4
	כלכלה, מ. עסקים, ניהול, חשבונאות	573	2.5	535	84.2	533	84.8	536	86.6	107	16.8	106	17.0	102	20.5
עברית	**מדעי החברה**	555	2.4	542	92.0	532	91.6	551	95.3	111	18.5	103	17.7	109	22.2
	אדריכלות, עיצוב	457	2.0	526	89.6	524	90.1	528	92.0	106	17.9	104	17.7	103	21.0
	מדעי הרוח	178	0.8	562	97.8	551	98.0	574	101.0	115	20.3	104	19.6	116	21.4
	אומנות, קולנוע, תקשורת	154	0.7	506	90.7	498	89.2	515	95.0	104	19.0	97	17.4	103	22.0
	עבודה סוציאלית	405	1.7	508	84.2	498	83.0	518	88.5	107	17.7	98	16.1	97	21.2
	חינוך, הוראה	342	1.5	488	95.3	482	93.8	494	99.8	101	20.3	96	18.2	94	21.1
	סיעוד	957	4.1	474	77.4	469	77.0	479	81.2	98	17.3	94	15.7	91	18.3
	לא החליטו	1298	5.6	555	96.3	551	97.0	559	98.4	112	18.9	108	18.7	108	22.1
	אחר	325	1.4	523	99.7	519	101.3	526	100.9	106	19.2	103	19.7	102	22.6
	לא ענו	8164	35.0	570	96.5	568	98.2	573	97.6	114	18.4	112	19.1	110	22.3

א – 89 : ציוני פסיכומטרי לפי שפת בחינה ותחום לימודים מועדף בקרב בנות

				ציון כללי		ציון ריאלי		ציון הומאני		חשיבה מילולית		חשיבה כמותית		אנגלית	
		שכיחות	אחוז	ממוצע	ס. תקן	ממוצע	ס. תקן	ממוצע	ס. תקן	ממוצע	ס. תקן	ממוצע	ס. תקן	ממוצע	ס. תקן
	מדעי המחשב, הנדסת מחשבים	387	2.6	558	96.0	568	98.6	549	96.0	108	18.2	116	19.4	104	20.4
	רפואה	1368	9.2	529	111.2	533	113.9	525	110.8	104	20.3	108	21.9	100	22.3
	מ. הטבע, מ. מדויקים, רוקחות, חקלאות	502	3.4	483	88.3	486	92.5	479	87.3	97	16.8	100	19.3	91	17.1
	הנדסה	820	5.5	525	88.7	534	91.1	517	89.4	103	17.4	110	18.5	96	18.2
	פסיכולוגיה	188	1.3	475	91.0	474	93.2	477	91.5	97	17.6	96	18.7	93	19.5
	רפואת שיניים	92	0.6	522	90.0	526	91.1	517	91.5	102	17.6	107	17.8	100	18.5
	משפטים	196	1.3	487	86.8	485	89.3	489	87.8	99	17.0	97	18.2	95	19.3
	ר. בעיסוק, פיזיותרפיה, ק. תקשורת	258	1.7	489	87.7	492	89.3	486	89.0	98	17.6	100	18.2	93	17.7
	כלכלה, מ. עסקים, ניהול, חשבונאות	216	1.5	465	92.7	470	96.0	460	92.1	93	18.0	97	19.9	89	17.2
ערבית	מדעי החברה	214	1.4	443	84.2	446	85.8	441	86.1	90	17.6	91	17.7	88	17.4
	אדריכלות, עיצוב	163	1.1	509	91.7	514	93.9	504	92.5	100	18.1	105	19.3	97	18.8
	מדעי הרוח	180	1.2	446	83.1	448	82.2	444	86.8	90	17.8	91	16.1	89	18.0
	אומנות, קולנוע, תקשורת	49	0.3	445	77.9	441	78.4	450	80.8	92	16.2	88	15.7	92	19.5
	עבודה סוציאלית	274	1.8	428	72.4	429	73.6	426	75.2	87	16.0	89	15.4	83	13.2
	חינוך, הוראה	194	1.3	407	67.2	409	67.5	405	70.3	83	15.3	85	14.5	81	11.1
	סיעוד	986	6.6	426	65.4	429	67.4	424	67.0	87	14.4	89	14.7	83	12.4
	לא החליטו	461	3.1	480	96.0	483	98.3	477	96.3	96	18.3	98	19.6	93	19.7
	אחר	245	1.7	458	83.0	459	84.3	457	84.9	92	17.0	94	16.9	90	18.0
	לא ענו	8037	54.2	486	100.7	490	103.3	483	100.7	97	19.2	100	20.6	93	19.6

א – 89 : ציוני פסיכומטרי לפי שפת בחינה ותחום לימודים מועדף בקרב בנות

				ציון כללי		ציון ריאלי		ציון הומאני		חשיבה מילולית		חשיבה כמותית		אנגלית	
		שכיחות	*אחוז*	*ממוצע*	*ס. תקן*	*ממוצע*	*ס. תקן*	*ממוצע*	*ס. תקן*	*ממוצע*	*ס. תקן*	*ממוצע*	*ס. תקן*	*ממוצע*	*ס. תקן*
	מדעי המחשב, הנדסת מחשבים	37	2.9	562	88.2	567	84.4	557	96.3	107	20.9	111	16.1	119	20.4
	רפואה	132	10.4	589	93.9	585	96.1	592	94.6	114	18.9	110	19.9	130	18.4
	מ. הטבע, מ. מדויקים, רוקחות, חקלאות	42	3.3	570	101.9	564	106.6	576	100.6	113	18.4	108	21.4	119	23.7
	הנדסה	47	3.7	557	92.7	558	96.0	557	92.4	107	18.1	107	19.8	122	22.1
	פסיכולוגיה	25	2.0	524	86.1	518	90.6	530	84.0	102	15.5	97	18.1	122	22.0
	רפואת שיניים	18	1.4	547	67.3	544	62.6	551	74.5	107	16.8	103	12.6	122	18.7
	משפטים	32	2.5	528	101.1	521	101.3	534	103.2	104	19.0	98	17.8	119	25.1
	ר. בעיסוק, פיזיותרפיה, ק. תקשורת	29	2.3	545	63.9	540	71.6	549	60.7	107	11.8	103	16.0	121	17.4
	כלכלה, מ. עסקים, ניהול, חשבונאות	25	2.0	473	68.1	473	74.6	473	64.1	93	12.1	93	16.8	105	21.4
אחרות	**מדעי החברה**	21	1.7	502	83.4	489	85.9	514	83.9	102	16.0	91	17.1	114	24.5
	אדריכלות, עיצוב	16	1.3	555	103.7	556	105.0	553	103.6	107	19.4	109	20.7	116	19.4
	מדעי הרוח	17	1.3	490	91.0	476	92.9	505	93.2	101	18.1	88	18.3	114	19.4
	אומנות, קולנוע, תקשורת	17	1.3	525	92.0	513	91.3	537	95.1	106	18.8	96	16.2	118	27.3
	עבודה סוציאלית	10	0.8	428	47.6	428	43.5	427	60.5	83	16.2	83	8.8	102	24.4
	חינוך, הוראה	7	0.6	526	107.8	517	102.0	535	114.3	105	23.2	96	18.7	120	17.4
	סיעוד	49	3.9	476	76.5	465	75.7	486	80.6	97	16.0	87	14.5	110	23.2
	לא החליטו	25	2.0	577	96.7	573	100.2	582	95.8	112	17.1	108	19.2	126	23.5
	אחר	13	1.0	471	79.0	460	80.8	481	81.4	96	15.5	87	15.4	107	20.0
	לא ענו	710	55.8	527	94.1	522	96.4	531	94.5	105	17.7	101	18.7	112	23.4

א – 90 : ציוני פסיכומטרי לפי מספר היבחנות ותחום לימודים מועדף

				ציון כללי		ציון ריאלי		ציון הומאני		חשיבה מילולית		חשיבה כמותית		אנגלית	
		שכיחות	אחוז	ממוצע	ס. תקן	ממוצע	ס. תקן	ממוצע	ס. תקן	ממוצע	ס. תקן	ממוצע	ס. תקן	ממוצע	ס. תקן
	מדעי המחשב, הנדסת מחשבים	3359	8.4	585	96.4	592	97.7	577	98.0	111	18.9	118	19.2	118	21.8
	רפואה	3132	7.8	548	108.7	548	109.5	547	110.4	108	20.8	109	20.8	108	23.5
	מ. הטבע, מ. מדויקים, רוקחות, חקלאות	1843	4.6	567	106.8	568	108.4	567	108.1	111	20.4	111	20.9	115	23.8
	הנדסה	3846	9.6	556	100.1	562	100.8	549	102.1	107	19.5	113	19.4	108	23.0
	פסיכולוגיה	911	2.3	552	98.7	545	99.4	560	100.8	112	19.3	105	19.3	111	23.1
	רפואת שיניים	139	0.3	512	98.0	514	96.4	510	102.4	101	20.3	103	18.1	102	21.3
	משפטים	1025	2.6	532	99.9	527	100.0	537	102.4	108	19.5	103	18.9	105	23.1
	ר. בעיסוק, פיזיותרפיה, ק. תקשורת	1031	2.6	524	86.7	519	86.7	530	89.9	107	17.8	103	16.9	101	21.3
	כלכלה, מ. עסקים, ניהול, חשבונאות	1147	2.9	531	99.9	533	100.4	529	102.1	105	19.5	106	19.4	104	23.0
היבחנות ראשונה	מדעי החברה	873	2.2	527	104.5	521	103.1	533	108.6	106	21.0	102	19.3	107	24.5
	אדריכלות, עיצוב	588	1.5	523	96.5	523	96.8	524	99.0	104	19.2	104	18.6	104	22.0
	מדעי הרוח	480	1.2	525	112.1	519	108.4	532	118.9	106	23.5	100	19.7	109	25.7
	אומנות, קולנוע, תקשורת	268	0.7	508	89.8	501	89.3	515	93.5	103	18.6	97	17.3	107	23.2
	עבודה סוציאלית	542	1.4	485	96.5	478	93.2	491	102.5	101	20.7	95	17.1	94	22.1
	חינוך, הוראה	545	1.4	468	98.4	464	95.9	471	103.6	96	20.9	93	18.0	93	21.9
	סיעוד	1282	3.2	441	81.9	439	80.1	442	86.6	91	18.2	89	15.7	87	17.8
	לא החליטו	2393	6.0	548	104.4	549	105.2	548	106.4	108	20.4	108	20.1	109	23.4
	אחר	634	1.6	496	100.8	496	101.4	495	103.4	99	20.0	99	19.5	100	23.3
	לא ענו	15998	40.0	523	108.5	524	109.3	521	110.6	103	21.0	105	20.7	103	24.0

א – 90 : ציוני פסיכומטרי לפי מספר היבחנות ותחום לימודים מועדף

				ציון כללי		ציון ריאלי		ציון הומאני		חשיבה מילולית		חשיבה כמותית		אנגלית	
		שכיחות	אחוז	ממוצע	ס. תקן	ממוצע	ס. תקן	ממוצע	ס. תקן	ממוצע	ס. תקן	ממוצע	ס. תקן	ממוצע	ס. תקן
	מדעי המחשב, הנדסת מחשבים	2198	7.2	610	79.4	620	80.5	600	81.8	115	16.3	123	16.3	121	19.8
	רפואה	3928	12.9	628	96.2	630	97.3	626	97.5	122	18.0	124	18.4	121	21.7
	מ. הטבע, מ. מדויקים, רוקחות, חקלאות	1086	3.6	566	95.7	569	97.9	564	96.6	110	18.1	113	19.2	112	23.1
	הנדסה	3265	10.7	579	84.4	589	85.2	569	87.0	110	17.1	119	16.9	111	21.3
	פסיכולוגיה	360	1.2	566	90.2	560	90.8	571	92.7	114	18.0	109	17.7	112	21.9
	רפואת שיניים	221	0.7	578	77.7	584	79.5	573	78.9	112	15.3	117	16.1	112	19.2
	משפטים	561	1.8	559	82.5	554	82.9	562	85.6	112	16.8	109	16.1	110	21.5
	ר. בעיסוק, פיזיותרפיה, ק. תקשורת	941	3.1	554	77.4	551	78.7	558	79.6	112	15.7	109	16.0	106	20.1
	כלכלה, מ. עסקים, ניהול, חשבונאות	543	1.8	541	85.8	547	88.0	535	87.2	105	17.1	111	18.1	103	20.3
היבחנות חוזרת	מדעי החברה	376	1.2	534	99.4	530	99.5	537	102.8	107	20.3	104	19.5	106	23.4
	אדריכלות, עיצוב	241	0.8	533	84.5	537	85.6	529	86.8	104	17.3	108	17.7	103	20.1
	מדעי הרוח	213	0.7	525	108.0	525	108.9	526	109.7	104	20.7	104	21.1	106	22.6
	אומנות, קולנוע, תקשורת	57	0.2	494	98.0	488	97.0	499	101.9	101	19.3	96	18.3	99	22.0
	עבודה סוציאלית	264	0.9	473	80.5	473	80.8	474	84.7	96	17.7	96	16.8	91	17.8
	חינוך, הוראה	172	0.6	449	90.9	449	89.6	449	95.3	92	20.1	92	18.3	88	17.3
	סיעוד	1199	3.9	457	67.2	459	68.7	455	69.9	92	15.1	94	14.9	88	15.9
	לא החליטו	572	1.9	557	99.6	560	101.5	555	100.4	109	18.7	111	19.7	110	23.2
	אחר	310	1.0	527	101.3	529	103.7	525	102.4	104	19.7	106	20.4	104	23.0
	לא ענו	14017	45.9	568	102.7	573	104.3	563	104.2	110	19.6	115	20.1	110	23.3

א – 91 : ציוני פסיכומטרי לפי שפת בחינה ותחום לימודים מועדף בקרב נבחנים לראשונה

				ציון כללי		ציון ריאלי		ציון הומאני		חשיבה מילולית		חשיבה כמותית		אנגלית	
		שכיחות	אחוז	ממוצע	ס. תקן	ממוצע	ס. תקן	ממוצע	ס. תקן	ממוצע	ס. תקן	ממוצע	ס. תקן	ממוצע	ס. תקן
	מדעי המחשב, הנדסת מחשבים	2746	10.0	599	91.0	606	92.7	592	92.5	113	18.0	120	18.5	121	20.4
	רפואה	2189	8.0	576	101.1	575	102.6	577	102.0	114	19.2	113	19.8	113	22.1
	מ. הטבע, מ. מדויקים, רוקחות, חקלאות	1450	5.3	592	94.2	592	96.9	593	94.8	116	18.2	115	19.4	120	21.4
	הנדסה	2986	10.9	574	95.4	579	96.8	568	96.8	111	18.5	115	18.9	112	22.3
	פסיכולוגיה	778	2.8	567	92.2	559	93.6	575	93.7	115	18.0	108	18.6	114	21.8
	רפואת שיניים	82	0.3	538	97.8	537	97.7	539	100.1	107	19.3	106	18.6	107	21.2
	משפטים	863	3.1	542	97.6	536	97.7	548	100.0	110	19.1	105	18.6	107	22.6
	ר. בעיסוק, פיזיותרפיה, ק. תקשורת	918	3.3	532	83.5	526	84.1	538	86.0	109	17.0	104	16.6	102	21.1
	כלכלה, מ. עסקים, ניהול, חשבונאות	930	3.4	548	92.8	549	93.7	547	94.8	108	18.1	109	18.3	107	22.4
עברית	מדעי החברה	701	2.5	548	96.7	541	96.8	556	99.4	111	19.2	104	18.6	111	23.3
	אדריכלות, עיצוב	492	1.8	533	94.7	531	95.3	534	97.0	106	18.7	105	18.4	105	22.0
	מדעי הרוח	317	1.2	570	96.6	559	96.6	581	100.0	116	19.9	106	19.1	118	22.8
	אומנות, קולנוע, תקשורת	220	0.8	517	88.9	509	88.2	525	92.7	105	18.5	98	17.2	108	22.6
	עבודה סוציאלית	394	1.4	514	87.9	504	86.7	524	92.0	108	18.3	99	16.4	98	22.6
	חינוך, הוראה	402	1.5	490	97.3	484	95.6	495	102.1	101	20.4	96	18.2	97	22.9
	סיעוד	640	2.3	472	85.2	466	84.5	478	88.9	98	18.3	93	16.7	91	19.8
	לא החליטו	1970	7.2	565	98.8	564	99.9	565	100.6	111	19.5	111	19.4	112	22.6
	אחר	417	1.5	518	100.8	516	102.3	520	102.4	103	19.6	102	19.9	104	23.8
	לא ענו	9010	32.8	568	98.2	567	100.2	568	99.2	112	18.9	112	19.5	112	23.1

א – 91 : ציוני פסיכומטרי לפי שפת בחינה ותחום לימודים מועדף בקרב נבחנים לראשונה

				ציון כללי		ציון ריאלי		ציון הומאני		חשיבה מילולית		חשיבה כמותית		אנגלית	
		שכיחות	אחוז	ממוצע	ס. תקן	ממוצע	ס. תקן	ממוצע	ס. תקן	ממוצע	ס. תקן	ממוצע	ס. תקן	ממוצע	ס. תקן
	מדעי המחשב, הנדסת מחשבים	518	4.7	514	91.7	525	95.3	502	91.7	98	17.7	108	19.4	101	20.9
	רפואה	848	7.8	473	93.2	478	96.5	468	92.6	94	17.5	98	19.4	92	19.1
	מ. הטבע, מ. מדויקים, רוקחות, חקלאות	348	3.2	460	89.0	466	93.8	455	87.3	91	16.7	96	19.6	91	17.9
	הנדסה	758	6.9	486	89.0	497	92.0	474	89.2	93	17.4	104	18.9	92	18.3
	פסיכולוגיה	104	1.0	441	74.8	438	75.1	444	77.9	91	15.7	88	14.8	89	18.8
	רפואת שיניים	47	0.4	459	82.1	467	82.1	451	86.1	90	18.5	97	17.0	89	14.7
	משפטים	131	1.2	461	81.6	459	83.7	463	83.6	94	16.5	92	16.9	91	18.9
	ר. בעיסוק, פיזיותרפיה, ק. תקשורת	92	0.8	442	78.7	444	79.6	439	81.5	89	16.2	91	15.9	87	16.9
	כלכלה, מ. עסקים, ניהול, חשבונאות	175	1.6	439	86.1	446	89.8	431	84.8	86	16.6	93	18.6	86	16.1
ערבית	מדעי החברה	150	1.4	427	81.8	431	84.5	422	82.4	85	16.3	89	17.3	86	17.7
	אדריכלות, עיצוב	82	0.7	464	84.1	468	86.6	460	84.8	92	16.7	96	17.6	92	18.2
	מדעי הרוח	139	1.3	425	79.4	429	79.2	421	82.7	85	17.0	88	15.3	87	18.2
	אומנות, קולנוע, תקשורת	32	0.3	438	66.9	435	72.4	440	66.4	88	13.0	86	15.5	95	21.3
	עבודה סוציאלית	139	1.3	404	71.7	405	71.7	402	74.5	83	15.4	84	14.1	80	13.7
	חינוך, הוראה	135	1.2	400	65.0	402	66.3	398	66.8	81	14.2	83	14.0	82	12.9
	סיעוד	607	5.5	406	62.7	409	63.8	402	64.9	82	14.0	85	13.5	81	12.0
	לא החליטו	387	3.5	463	91.1	467	93.8	459	91.4	92	17.5	95	18.6	92	20.2
	אחר	196	1.8	447	82.9	453	84.7	441	84.7	88	17.0	93	16.9	90	18.0
	לא ענו	6050	55.3	455	89.4	461	92.4	450	89.5	90	17.4	95	18.7	89	18.5

א – 91 : ציוני פסיכומטרי לפי שפת בחינה ותחום לימודים מועדף בקרב נבחנים לראשונה

				ציון כללי		ציון ריאלי		ציון הומאני		חשיבה מילולית		חשיבה כמותית		אנגלית	
		שכיחות	אחוז	ממוצע	ס. תקן	ממוצע	ס. תקן	ממוצע	ס. תקן	ממוצע	ס. תקן	ממוצע	ס. תקן	ממוצע	ס. תקן
	מדעי המחשב, הנדסת מחשבים	95	6.0	562	96.9	566	96.0	558	100.7	106	19.7	110	18.4	121	21.6
	רפואה	95	6.0	559	94.6	558	98.5	559	94.5	107	18.5	106	20.5	126	20.2
	מ. הטבע, מ. מדויקים, רוקחות, חקלאות	45	2.8	585	104.4	581	109.1	589	102.9	113	20.0	110	22.6	129	21.2
	הנדסה	102	6.4	558	81.2	563	83.4	553	82.5	104	15.9	109	16.7	124	22.0
	פסיכולוגיה	29	1.8	555	89.8	550	97.4	560	86.5	107	15.6	102	21.1	130	21.1
	רפואת שיניים	10	0.6	550	66.6	551	64.2	549	71.6	106	15.6	107	13.6	118	17.3
	משפטים	31	1.9	553	112.1	547	113.6	559	113.0	108	20.0	103	20.8	124	25.9
	ר. בעיסוק, פיזיותרפיה, ק. תקשורת	21	1.3	547	68.0	544	74.3	550	65.9	106	13.3	103	15.9	122	16.8
	כלכלה, מ. עסקים, ניהול, חשבונאות	42	2.6	520	95.1	521	100.3	519	92.4	99	17.7	100	21.8	120	20.0
אחרות	מדעי החברה	22	1.4	531	85.4	520	90.1	541	83.7	105	16.1	95	18.9	127	20.5
	אדריכלות, עיצוב	14	0.9	551	106.6	554	103.0	548	110.8	105	21.9	108	18.7	118	20.5
	מדעי הרוח	24	1.5	517	89.3	508	92.5	526	93.8	102	19.7	95	19.9	120	18.5
	אומנות, קולנוע, תקשורת	16	1.0	525	82.2	515	82.7	536	85.1	106	17.4	97	15.4	114	28.3
	עבודה סוציאלית	9	0.6	457	72.5	457	70.4	457	79.3	89	17.0	89	14.2	105	23.8
	חינוך, הוראה	8	0.5	502	106.1	491	98.3	514	114.8	102	23.6	92	17.0	113	20.0
	סיעוד	35	2.2	475	67.4	464	65.6	486	72.8	97	14.6	88	13.3	107	23.7
	לא החליטו	36	2.3	580	90.2	583	96.4	577	86.9	109	16.3	112	20.2	128	20.5
	אחר	21	1.3	506	98.5	500	104.2	512	96.0	99	16.8	94	20.3	118	23.4
	לא ענו	938	58.9	524	90.0	523	93.8	526	89.6	103	16.9	102	18.8	110	22.4

א – 92 : ציוני פסיכומטרי לפי שפת בחינה ותחום לימודים מועדף בקרב נבחנים חוזרים

				ציון כללי		ציון ריאלי		ציון הומאני		חשיבה מילולית		חשיבה כמותית		אנגלית	
		שכיחות	אחוז	ממוצע	ס. תקן	ממוצע	ס. תקן	ממוצע	ס. תקן	ממוצע	ס. תקן	ממוצע	ס. תקן	ממוצע	ס. תקן
	מדעי המחשב, הנדסת מחשבים	1462	8.7	622	75.7	629	77.3	615	77.5	117	15.6	124	15.9	125	18.0
	רפואה	2690	15.9	649	83.0	649	85.3	649	83.3	126	15.5	126	16.7	126	18.6
	מ. הטבע, מ. מדויקים, רוקחות, חקלאות	679	4.0	596	84.1	596	88.1	596	83.5	116	15.9	116	18.2	120	20.2
	הנדסה	2017	12.0	598	77.6	606	78.9	590	79.8	114	15.9	121	16.0	116	20.1
	פסיכולוגיה	245	1.5	590	78.1	582	79.7	598	79.9	119	15.8	112	16.1	117	19.7
	רפואת שיניים	130	0.8	591	73.6	596	74.8	586	75.6	114	15.0	119	14.9	114	18.9
	משפטים	404	2.4	573	76.4	567	78.2	580	78.1	116	15.3	110	15.6	112	20.4
	ר. בעיסוק, פיזיותרפיה, ק. תקשורת	736	4.4	565	72.8	559	75.0	571	74.0	115	14.4	110	15.4	108	19.9
	כלכלה, מ. עסקים, ניהול, חשבונאות	316	1.9	565	79.2	569	82.3	562	79.9	111	15.6	114	17.4	109	18.8
עברית	מדעי החברה	228	1.4	569	89.4	562	90.4	575	92.3	114	18.4	109	18.1	114	22.1
	אדריכלות, עיצוב	129	0.8	526	85.3	529	84.7	523	88.8	103	17.8	106	16.8	104	20.7
	מדעי הרוח	82	0.5	593	100.5	587	104.3	598	98.9	118	18.2	113	21.0	120	20.2
	אומנות, קולנוע, תקשורת	29	0.2	525	90.9	519	91.1	531	94.0	107	18.5	101	18.3	106	18.9
	עבודה סוציאלית	100	0.6	513	79.0	507	80.7	518	81.9	106	16.4	101	17.0	98	20.0
	חינוך, הוראה	67	0.4	498	93.8	493	95.5	502	95.5	103	19.7	99	20.5	93	20.7
	סיעוד	431	2.6	480	65.7	479	66.4	481	69.5	98	15.5	97	14.3	92	17.7
	לא החליטו	331	2.0	586	87.6	586	91.0	586	87.0	115	16.4	115	18.3	116	21.0
	אחר	151	0.9	568	96.4	569	99.6	568	97.3	112	18.7	112	19.7	112	22.9
	לא ענו	6643	39.4	608	86.6	610	88.5	606	88.1	118	17.0	120	17.6	119	20.8

א – 92 : ציוני פסיכומטרי לפי שפת בחינה ותחום לימודים מועדף בקרב נבחנים חוזרים

				ציון כללי		ציון ריאלי		ציון הומאני		חשיבה מילולית		חשיבה כמותית		אנגלית	
		שכיחות	אחוז	ממוצע	ס. תקן	ממוצע	ס. תקן	ממוצע	ס. תקן	ממוצע	ס. תקן	ממוצע	ס. תקן	ממוצע	ס. תקן
	מדעי המחשב, הנדסת מחשבים	684	5.4	586	81.9	602	84.1	570	83.0	109	16.5	123	17.0	111	20.3
	רפואה	1127	8.8	576	106.8	584	109.6	568	106.5	111	19.3	118	21.0	108	22.9
	מ. הטבע, מ. מדויקים, רוקחות, חקלאות	370	2.9	511	90.1	518	94.2	504	89.3	100	16.9	106	19.2	96	19.6
	הנדסה	1175	9.2	545	85.7	559	88.0	531	87.0	103	17.2	116	17.9	101	19.4
	פסיכולוגיה	107	0.8	511	92.3	512	95.8	511	91.8	102	17.3	103	19.4	99	21.7
	רפואת שיניים	80	0.6	560	82.0	568	85.4	552	80.9	108	14.9	115	17.4	106	18.0
	משפטים	140	1.1	516	86.2	518	87.2	513	88.2	102	17.0	105	17.2	99	20.7
	ר. בעיסוק, פיזיותרפיה, ק. תקשורת	189	1.5	514	82.6	518	84.9	509	83.4	102	16.6	106	17.8	95	17.2
	כלכלה, מ. עסקים, ניהול, חשבונאות	210	1.6	504	81.6	514	85.5	493	81.4	98	16.3	107	18.3	94	18.1
ערבית	מדעי החברה	134	1.0	475	87.0	477	90.2	473	87.5	95	18.1	97	19.5	92	17.1
	אדריכלות, עיצוב	106	0.8	540	82.5	546	85.1	534	84.0	106	16.8	111	18.2	101	18.8
	מדעי הרוח	124	1.0	483	91.9	486	94.1	480	92.5	95	17.9	98	19.1	97	19.3
	אומנות, קולנוע, תקשורת	24	0.2	457	94.8	455	94.7	459	97.5	94	18.4	93	17.7	88	20.0
	עבודה סוציאלית	158	1.2	449	70.8	451	73.2	446	73.1	91	15.7	93	16.1	86	13.5
	חינוך, הוראה	104	0.8	417	73.0	419	71.8	414	77.5	84	16.8	87	15.1	83	12.9
	סיעוד	748	5.9	444	63.8	448	67.0	439	64.8	89	13.9	93	15.0	85	13.3
	לא החליטו	233	1.8	515	101.6	521	104.3	509	101.5	101	18.8	106	20.7	99	22.1
	אחר	152	1.2	486	90.7	489	94.1	482	90.7	96	17.9	99	19.4	95	19.6
	לא ענו	6916	54.1	529	102.3	537	105.9	520	101.5	103	19.1	110	21.2	100	21.4

א – 92 : ציוני פסיכומטרי לפי שפת בחינה ותחום לימודים מועדף בקרב נבחנים חוזרים

				ציון כללי		ציון ריאלי		ציון הומאני		חשיבה מילולית		חשיבה כמותית		אנגלית	
		שכיחות	אחוז	ממוצע	ס. תקן	ממוצע	ס. תקן	ממוצע	ס. תקן	ממוצע	ס. תקן	ממוצע	ס. תקן	ממוצע	ס. תקן
	מדעי המחשב, הנדסת מחשבים	52	6.0	601	75.7	609	79.9	592	76.5	111	15.8	119	17.3	128	18.6
	רפואה	111	12.7	638	79.6	637	82.9	639	79.3	122	15.8	121	17.5	135	16.5
	מ. הטבע, מ. מדויקים, רוקחות, חקלאות	37	4.2	563	105.9	565	107.3	561	109.0	108	22.1	109	21.1	121	22.3
	הנדסה	73	8.4	591	73.0	597	75.8	586	74.6	111	15.6	116	16.0	125	20.6
	פסיכולוגיה	8	0.9	553	97.0	544	95.5	562	99.8	110	20.7	101	17.9	125	20.0
	רפואת שיניים	11	1.3	558	69.4	551	66.2	564	75.1	109	16.7	103	12.4	128	18.4
	משפטים	17	1.9	556	72.5	549	68.9	563	80.4	108	17.4	102	11.7	130	21.8
	ר. בעיסוק, פיזיותרפיה, ק. תקשורת	16	1.8	543	65.1	541	72.2	545	64.0	105	12.9	103	16.8	122	18.0
	כלכלה, מ. עסקים, ניהול, חשבונאות	17	1.9	532	93.8	535	100.0	529	90.5	103	14.9	106	18.8	111	28.9
אחרות	מדעי החברה	14	1.6	520	101.5	515	110.7	526	95.2	103	15.7	99	22.0	113	27.4
	אדריכלות, עיצוב	6	0.7	557	100.9	555	109.3	559	95.2	108	15.7	106	23.5	121	21.9
	מדעי הרוח	7	0.8	486	49.2	472	66.2	500	36.5	100	5.6	88	17.0	112	18.3
	אומנות, קולנוע, תקשורת	4	0.5	484	114.3	464	104.7	503	124.5	101	22.4	84	14.1	115	30.1
	עבודה סוציאלית	6	0.7	477	99.6	473	92.2	480	110.6	93	25.2	90	14.7	114	27.0
	חינוך, הוראה	1	0.1	-	-	-	-	-	-	-	-	-	-	-	-
	סיעוד	20	2.3	464	87.3	457	87.8	471	89.5	93	17.4	86	16.9	109	23.6
	לא החליטו	8	0.9	600	67.8	593	65.1	607	71.8	116	13.9	110	12.8	136	21.4
	אחר	7	0.8	511	51.6	519	54.4	504	49.6	96	9.1	103	10.4	112	23.0
	לא ענו	458	52.5	582	97.0	584	100.0	580	97.2	111	18.5	113	19.8	124	21.7

א – 93 : ציוני פסיכומטרי לפי מקום לידת האם

			ציון כללי		ציון ריאלי		ציון הומאני		חשיבה מילולית		חשיבה כמותית		אנגלית	
	שכיחות	*אחוז*	*ממוצע*	*ס. תקן*	*ממוצע*	*ס. תקן*	*ממוצע*	*ס. תקן*	*ממוצע*	*ס. תקן*	*ממוצע*	*ס. תקן*	*ממוצע*	*ס. תקן*
ישראל	33163	47.0	553	106.1	556	107.7	551	107.4	109	20.2	111	20.7	107	23.6
אסיה, צפון אפריקה	1973	2.8	550	98.3	552	99.5	548	100.1	107	19.4	109	19.5	112	22.5
מערב אירופה	1656	2.3	560	95.6	560	97.5	560	97.0	109	19.0	109	19.6	116	21.5
מזרח אירופה	3976	5.6	574	95.1	576	97.6	572	95.8	111	18.4	113	19.4	119	21.3
צפון אמריקה	886	1.3	612	84.8	610	87.6	614	85.8	118	17.6	116	18.5	130	18.6
דרום אמריקה	547	0.8	581	97.5	580	98.8	582	99.4	113	19.6	113	19.7	119	21.1
אוסטרליה, דרום אפריקה	137	0.2	601	91.0	604	93.7	599	91.9	114	18.6	116	19.7	130	17.8
אתיופיה	415	0.6	449	99.3	447	99.7	450	101.2	91	19.4	90	19.1	92	20.7
אחר	1364	1.9	500	97.7	503	99.3	497	98.8	98	18.9	101	19.4	101	22.3
לא ענו	26443	37.5	542	108.7	546	110.3	539	110.0	106	20.7	109	21.2	106	23.9
כולם	**70560**	**100.0**	**550**	**106.6**	**552**	**108.2**	**547**	**107.9**	**108**	**20.3**	**110**	**20.8**	**108**	**23.8**

א – 94 : ציוני פסיכומטרי ובגרות לפי מקום לידת האם בקרב מדווחי בגרות

			ציון כללי		ציון ריאלי		ציון הומאני		חשיבה מילולית		חשיבה כמותית		אנגלית		ממוצע בגרות	
	שכיחות	*אחוז*	*ממוצע*	*ס. תקן*	*ממוצע*	*ס. תקן*	*ממוצע*	*ס. תקן*	*ממוצע*	*ס. תקן*	*ממוצע*	*ס. תקן*	*ממוצע*	*ס. תקן*	*ממוצע*	*ס. תקן*
ישראל	17701	73.8	561	106.2	562	107.9	559	107.4	110	20.1	112	20.7	109	23.6	88.0	6.9
אסיה, צפון אפריקה	1111	4.6	552	98.2	553	99.5	552	99.9	108	19.2	109	19.5	112	22.3	85.4	7.7
מערב אירופה	906	3.8	567	95.6	567	98.2	567	96.3	111	18.8	110	20.0	117	20.9	85.5	8.4
מזרח אירופה	2038	8.5	577	96.7	578	99.1	575	97.5	111	18.5	113	19.5	119	21.5	85.6	7.7
צפון אמריקה	483	2.0	617	83.8	616	86.9	619	84.4	119	17.3	117	18.4	131	18.0	88.2	6.9
דרום אמריקה	293	1.2	586	101.0	585	103.9	588	101.3	114	19.6	113	21.2	120	21.1	86.8	7.0
אוסטרליה, דרום אפריקה	78	0.3	610	88.5	613	91.7	606	88.3	115	17.8	118	19.5	130	16.4	87.7	6.9
אתיופיה	245	1.0	449	100.3	448	101.4	451	101.4	91	19.3	90	19.6	92	20.3	82.9	8.5
אחר	713	3.0	500	99.1	502	100.8	498	100.2	99	19.1	101	19.6	101	22.3	83.7	9.2
לא ענו	422	1.8	564	110.0	565	111.6	563	110.9	111	20.9	112	21.5	111	23.6	87.8	7.6
כולם	**23990**	**100.0**	**560**	**105.6**	**562**	**107.3**	**559**	**106.7**	**110**	**20.1**	**111**	**20.7**	**110**	**23.6**	**87.4**	**7.3**

א – 95 : ציוני פסיכומטרי לפי שפת בחינה ומקום לידת האם

				ציון כללי		ציון ריאלי		ציון הומאני		חשיבה מילולית		חשיבה כמותית		אנגלית	
		שכיחות	אחוז	ממוצע	ס. תקן	ממוצע	ס. תקן	ממוצע	ס. תקן	ממוצע	ס. תקן	ממוצע	ס. תקן	ממוצע	ס. תקן
עברית	ישראל	21290	48.0	585	94.2	585	97.1	585	94.4	115	17.7	115	19.1	113	22.5
	אסיה, צפון אפריקה	1821	4.1	554	97.7	555	99.0	552	99.4	108	19.3	109	19.4	112	22.3
	מערב אירופה	1374	3.1	564	97.0	565	98.6	564	98.8	110	19.2	111	19.5	115	21.7
	מזרח אירופה	3734	8.4	576	94.9	579	97.1	574	95.8	111	18.4	113	19.2	119	21.2
	צפון אמריקה	695	1.6	613	86.5	610	89.7	616	86.9	119	17.6	117	18.7	128	19.4
	דרום אמריקה	505	1.1	585	97.5	584	98.8	586	99.3	114	19.4	114	19.5	119	21.0
	אוסטרליה, דרום אפריקה	108	0.2	601	94.0	605	95.5	596	95.5	113	19.3	117	19.2	126	18.3
	אתיופיה	411	0.9	449	99.7	447	100.1	450	101.6	91	19.5	90	19.2	92	20.7
	אחר	1115	2.5	504	97.6	507	99.1	502	98.8	99	18.9	101	19.4	102	22.3
	לא ענו	13322	30.0	584	96.6	584	98.9	583	97.5	114	18.5	115	19.4	115	22.5
ערבית	ישראל	11666	49.2	494	101.5	502	105.5	487	100.3	97	18.9	103	21.3	95	20.5
	אסיה, צפון אפריקה	63	0.3	459	87.6	463	90.1	455	88.2	91	17.4	95	18.8	91	17.6
	מערב אירופה	24	0.1	522	95.1	531	100.2	514	93.5	99	18.2	106	21.6	109	20.2
	מזרח אירופה	23	0.1	553	97.4	563	104.7	543	94.0	103	18.5	112	22.6	117	21.6
	צפון אמריקה	3	0.0	552	63.5	583	63.6	522	77.2	97	17.2	123	18.8	106	19.7
	דרום אמריקה	2	0.0	-	-	-	-	-	-	-	-	-	-	-	-
	אוסטרליה, דרום אפריקה	0	0.0	-	-	-	-	-	-	-	-	-	-	-	-
	אתיופיה	0	0.0	-	-	-	-	-	-	-	-	-	-	-	-
	אחר	145	0.6	461	93.3	468	96.5	454	93.1	91	17.9	97	19.5	90	18.5
	לא ענו	11793	49.7	496	104.0	503	107.5	489	103.2	97	19.5	103	21.5	95	20.9

א – 95 : ציוני פסיכומטרי לפי שפת בחינה ומקום לידת האם

			ציון כללי		ציון ריאלי		ציון הומאני		חשיבה מילולית		חשיבה כמותית		אנגלית	
	שכיחות	*אחוז*	*ממוצע*	*ס. תקן*	*ממוצע*	*ס. תקן*	*ממוצע*	*ס. תקן*	*ממוצע*	*ס. תקן*	*ממוצע*	*ס. תקן*	*ממוצע*	*ס. תקן*
ישראל	207	8.4	599	94.8	600	97.3	598	95.2	112	19.6	113	20.6	137	13.0
אסיה, צפון אפריקה	89	3.6	539	85.9	542	87.9	537	88.0	103	17.6	105	17.7	118	21.4
מערב אירופה	258	10.5	540	83.8	538	87.9	542	84.3	105	16.5	103	18.5	119	20.0
מזרח אירופה	219	8.9	543	93.2	541	98.5	544	91.3	107	17.5	105	20.7	112	21.9
צפון אמריקה	188	7.6	612	78.4	612	80.0	611	80.9	115	17.4	115	17.7	139	10.7
דרום אמריקה	40	1.6	531	82.8	533	87.4	528	84.0	98	16.5	101	18.9	129	18.3
אוסטרליה, דרום אפריקה	29	1.2	604	80.7	600	88.0	608	77.7	114	16.0	111	20.7	142	8.3
אתיופיה	4	0.2	412	24.8	422	34.0	403	20.3	77	5.3	86	5.9	96	25.5
אחר	104	4.2	506	93.0	505	96.7	506	91.5	100	16.9	99	19.4	107	22.6
לא ענו	1328	53.9	542	96.9	542	100.9	542	96.2	106	17.9	106	20.0	114	23.0

אחרות

א – 96 : ציוני פסיכומטרי ובגרות לפי שפת בחינה ומקום לידת האם בקרב מדווחי בגרות

			ציון כללי		ציון ריאלי		ציון הומאני		חשיבה מילולית		חשיבה כמותית		אנגלית		ממוצע בגרות	
		שכיחות	אחוז	ממוצע	ס. תקן	ממוצע	ס. תקן	ממוצע	ס. תקן	ממוצע	ס. תקן	ממוצע	ס. תקן	ממוצע	ס. תקן	ממוצע	ס. תקן
עברית	ישראל	12136	68.2	588	94.9	587	97.9	589	94.8	116	17.6	115	19.3	114	22.3	87.1	7.0
	אסיה, צפון אפריקה	1042	5.9	555	97.5	556	98.7	555	99.3	109	19.2	109	19.4	112	22.0	85.4	7.5
	מערב אירופה	781	4.4	573	95.7	573	98.2	573	96.5	112	18.7	112	19.8	117	21.0	85.9	7.7
	מזרח אירופה	1936	10.9	578	97.1	579	99.2	577	97.9	112	18.6	113	19.5	119	21.5	85.6	7.6
	צפון אמריקה	397	2.2	619	84.6	617	88.1	621	84.7	120	17.0	118	18.4	129	18.7	88.2	7.0
	דרום אמריקה	279	1.6	588	101.4	587	103.8	589	102.1	115	19.7	114	20.9	119	21.0	86.7	6.9
	אוסטרליה, דרום אפריקה	64	0.4	611	88.2	616	91.1	607	88.5	116	17.9	119	19.2	128	16.7	87.9	6.9
	אתיופיה	244	1.4	450	100.4	448	101.6	451	101.5	91	19.3	90	19.6	92	20.4	82.9	8.6
	אחר	595	3.3	505	99.7	507	101.2	503	101.1	100	19.3	101	19.6	101	22.4	82.9	9.1
	לא ענו	322	1.8	569	108.3	568	110.2	570	108.9	112	20.4	112	21.2	112	23.2	86.8	7.7
ערבית	ישראל	5456	96.1	499	104.0	506	108.0	491	102.8	97	19.3	104	21.6	96	21.2	89.9	6.4
	אסיה, צפון אפריקה	32	0.6	466	91.0	471	97.8	460	86.8	92	15.7	98	20.9	89	18.0	88.7	7.3
	מערב אירופה	9	0.2	503	113.2	512	114.9	494	115.3	95	24.1	103	23.3	108	20.1	87.4	10.0
	מזרח אירופה	10	0.2	543	108.9	554	116.5	532	104.2	99	21.1	109	25.9	122	18.0	84.5	16.6
	צפון אמריקה	1	0.0	–	–	–	–	–	–	–	–	–	–	–	–	–	–
	דרום אמריקה	1	0.0	–	–	–	–	–	–	–	–	–	–	–	–	–	–
	אוסטרליה, דרום אפריקה	0	0.0	–	–	–	–	–	–	–	–	–	–	–	–	–	–
	אתיופיה	0	0.0	–	–	–	–	–	–	–	–	–	–	–	–	–	–
	אחר	74	1.3	468	92.4	473	95.8	462	91.9	92	17.5	97	19.3	92	18.6	89.5	7.4
	לא ענו	95	1.7	548	117.0	556	118.5	541	117.8	106	22.1	112	22.7	106	24.2	91.2	6.2

א – 96 : ציוני פסיכומטרי ובגרות לפי שפת בחינה ומקום לידת האם בקרב מדווחי בגרות

			ציון כללי		ציון ריאלי		ציון הומאני		חשיבה מילולית		חשיבה כמותית		אנגלית		ממוצע בגרות	
		שכיחות	אחוז	ממוצע	ס. תקן	ממוצע	ס. תקן	ממוצע	ס. תקן	ממוצע	ס. תקן	ממוצע	ס. תקן	ממוצע	ס. תקן	ממוצע	ס. תקן
	ישראל	109	21.1	601	97.6	603	100.1	599	97.6	112	20.1	114	21.1	136	13.7	89.1	6.3
	אסיה, צפון אפריקה	37	7.2	545	90.2	545	93.5	545	91.0	105	18.0	105	19.3	120	21.1	82.1	13.0
	מערב אירופה	116	22.5	531	83.2	528	87.4	534	83.8	103	16.5	101	18.7	120	19.7	82.3	11.7
	מזרח אירופה	92	17.8	550	84.0	552	90.0	549	81.5	107	15.1	108	19.1	114	22.3	84.7	8.2
	צפון אמריקה	85	16.5	610	80.5	610	81.6	611	83.2	114	18.1	114	17.9	140	9.8	88.2	6.5
אחרות	דרום אמריקה	13	2.5	551	92.2	548	106.4	554	83.9	104	15.3	101	24.4	134	19.1	87.9	9.3
	אוסטרליה, דרום אפריקה	14	2.7	603	93.0	601	97.2	605	90.5	113	17.7	112	20.7	140	10.6	86.5	7.4
	אתיופיה	1	0.2	-	-	-	-	-	-	-	-	-	-	-	-	-	-
	אחר	44	8.5	496	93.3	495	96.9	498	91.4	98	16.7	97	19.2	106	22.7	84.6	10.4
	לא ענו	5	1.0	526	24.1	516	21.9	535	28.6	106	11.9	97	6.4	117	27.3	83.4	8.3

א – 97 : ציוני פסיכומטרי לפי מין ומקום לידת האם

			ציון כללי		ציון ריאלי		ציון הומאני		חשיבה מילולית		חשיבה כמותית		אנגלית	
	שכיחות	אחוז	ממוצע	ס. תקן	ממוצע	ס. תקן	ממוצע	ס. תקן	ממוצע	ס. תקן	ממוצע	ס. תקן	ממוצע	ס. תקן
גברים														
ישראל	14142	47.2	575	103.3	582	104.2	568	105.5	110	20.1	116	20.2	113	23.4
אסיה, צפון אפריקה	950	3.2	563	97.2	570	97.5	557	99.9	107	19.6	112	19.2	117	22.1
מערב אירופה	740	2.5	578	93.6	583	94.1	572	96.5	109	19.2	114	18.7	120	20.9
מזרח אירופה	1922	6.4	583	90.8	591	92.4	576	92.5	109	18.2	116	18.7	123	20.2
צפון אמריקה	417	1.4	630	81.3	631	84.2	629	82.6	120	17.3	121	17.8	133	17.0
דרום אמריקה	261	0.9	596	93.1	599	94.2	594	95.6	114	19.5	116	19.3	125	19.5
אוסטרליה, דרום אפריקה	65	0.2	603	93.2	608	95.9	599	94.0	113	19.3	117	19.9	132	15.9
אתיופיה	100	0.3	481	108.6	484	109.3	479	110.5	95	20.9	97	21.0	99	22.8
אחר	495	1.7	519	96.2	526	97.8	511	97.6	99	18.6	105	19.2	108	22.2
לא ענו	10901	36.3	564	107.4	571	108.6	556	109.2	108	20.7	114	20.8	112	23.9
נשים														
ישראל	18523	47.0	537	105.2	536	106.0	538	107.0	108	20.3	107	20.3	102	22.6
אסיה, צפון אפריקה	1004	2.5	537	97.8	534	98.5	540	99.7	107	19.2	105	19.1	107	22.0
מערב אירופה	891	2.3	545	94.9	541	96.4	549	96.4	109	18.8	105	19.4	112	21.2
מזרח אירופה	2006	5.1	565	98.4	563	100.6	568	98.7	112	18.4	110	19.7	114	21.4
צפון אמריקה	459	1.2	596	85.5	592	87.2	601	87.2	116	17.9	112	18.2	127	19.5
דרום אמריקה	279	0.7	568	99.5	564	100.0	572	101.5	113	19.8	109	19.6	115	21.2
אוסטרליה, דרום אפריקה	70	0.2	599	90.8	600	93.4	598	91.7	114	18.3	115	19.8	127	19.3
אתיופיה	303	0.8	438	94.4	436	94.2	441	97.0	90	18.9	88	18.0	89	19.3
אחר	853	2.2	490	97.1	490	97.9	490	98.7	98	19.0	98	19.1	98	21.4
לא ענו	15043	38.2	527	107.0	527	107.9	527	108.8	105	20.6	106	20.6	101	22.8

א – 98 : ציוני פסיכומטרי לפי שפת בחינה ומקום לידת האם בקרב בנים

			ציון כללי		ציון ריאלי		ציון הומאני		חשיבה מילולית		חשיבה כמותית		אנגלית	
	שכיחות	*אחוז*	*ממוצע*	*ס. תקן*	*ממוצע*	*ס. תקן*	*ממוצע*	*ס. תקן*	*ממוצע*	*ס. תקן*	*ממוצע*	*ס. תקן*	*ממוצע*	*ס. תקן*
ישראל	9866	48.5	601	91.2	606	93.3	597	92.3	116	17.7	119	18.7	119	21.5
אסיה, צפון אפריקה	877	4.3	566	96.2	573	96.3	560	99.1	108	19.5	113	18.9	117	21.9
מערב אירופה	617	3.0	582	94.3	588	94.3	577	97.5	110	19.5	115	18.6	121	21.0
מזרח אירופה	1806	8.9	585	90.8	592	92.2	578	92.8	110	18.3	116	18.6	123	20.1
צפון אמריקה	330	1.6	630	85.0	630	87.8	630	86.1	121	17.7	121	18.2	131	18.0
דרום אמריקה	237	1.2	600	94.8	603	95.3	597	97.5	115	19.6	117	19.1	124	19.8
אוסטרליה, דרום אפריקה	52	0.3	606	96.7	612	99.2	600	97.1	113	19.6	118	20.0	130	16.5
אתיופיה	98	0.5	483	109.4	485	110.1	480	111.3	95	21.0	97	21.1	99	22.7
אחר	413	2.0	520	95.4	528	97.1	513	96.6	99	18.4	105	19.1	109	22.0
לא ענו	6061	29.8	601	91.6	606	93.2	597	93.4	115	18.3	119	18.5	121	21.0
ישראל	4169	49.1	511	102.6	525	106.7	497	101.3	96	18.9	109	21.5	99	21.7
אסיה, צפון אפריקה	25	0.3	467	85.7	476	94.9	458	79.0	91	14.1	99	22.0	92	16.6
מערב אירופה	14	0.2	526	111.5	536	116.5	517	108.8	99	19.5	107	23.2	112	23.2
מזרח אירופה	13	0.2	587	95.9	606	95.9	569	98.6	104	21.5	120	21.9	128	14.7
צפון אמריקה	0	0.0	–	–	–	–	–	–	–	–	–	–	–	–
דרום אמריקה	1	0.0	–	–	–	–	–	–	–	–	–	–	–	–
אוסטרליה, דרום אפריקה	0	0.0	–	–	–	–	–	–	–	–	–	–	–	–
אתיופיה	0	0.0	–	–	–	–	–	–	–	–	–	–	–	–
אחר	39	0.5	482	100.9	497	102.8	468	102.9	91	20.2	104	20.6	95	20.4
לא ענו	4222	49.8	510	106.9	522	111.0	498	105.5	97	19.6	108	22.2	99	22.2

עברית

ערבית

א – 98 : ציוני פסיכומטרי לפי שפת בחינה ומקום לידת האם בקרב בנים

			ציון כללי		ציון ריאלי		ציון הומאני		חשיבה מילולית		חשיבה כמותית		אנגלית	
	שכיחות	*אחוז*	*ממוצע*	*ס. תקן*	*ממוצע*	*ס. תקן*	*ממוצע*	*ס. תקן*	*ממוצע*	*ס. תקן*	*ממוצע*	*ס. תקן*	*ממוצע*	*ס. תקן*
ישראל	107	9.3	618	83.4	621	85.6	614	85.2	114	18.6	117	19.0	140	9.3
אסיה, צפון אפריקה	48	4.2	557	96.0	562	97.6	553	98.5	105	19.8	109	19.3	121	21.1
מערב אירופה	109	9.5	559	83.7	564	86.8	554	85.3	106	17.0	110	18.2	121	19.4
מזרח אירופה	103	8.9	555	84.7	558	89.8	552	82.9	106	15.6	109	19.1	117	22.5
צפון אמריקה	87	7.5	628	65.8	632	69.2	625	67.9	116	15.5	119	16.5	142	8.2
דרום אמריקה	23	2.0	557	66.1	559	74.4	554	65.9	103	14.0	105	18.6	134	13.8
אוסטרליה, דרום אפריקה	13	1.1	593	80.6	593	82.8	594	84.0	110	18.6	110	18.7	141	8.6
אתיופיה	2	0.2	-	-	-	-	-	-	-	-	-	-	-	-
אחר	43	3.7	534	94.2	536	97.4	532	93.5	104	17.2	106	19.2	110	23.0
לא ענו	618	53.6	561	95.5	566	99.0	555	95.2	107	17.8	112	19.6	116	22.3

אחרות

א – 99 : ציוני פסיכומטרי לפי שפת בחינה ומקום לידת האם בקרב בנות

			ציון כללי		ציון ריאלי		ציון הומאני		חשיבה מילולית		חשיבה כמותית		אנגלית	
	שכיחות	אחוז	ממוצע	ס. תקן	ממוצע	ס. תקן	ממוצע	ס. תקן	ממוצע	ס. תקן	ממוצע	ס. תקן	ממוצע	ס. תקן
ישראל	11125	47.7	571	94.4	567	96.6	575	95.0	115	17.6	112	18.8	109	22.1
אסיה, צפון אפריקה	927	4.0	541	97.7	538	98.7	544	99.5	108	19.1	106	19.2	108	21.8
מערב אירופה	736	3.2	550	97.3	546	98.5	553	99.0	110	19.1	107	19.5	111	21.3
מזרח אירופה	1883	8.1	568	98.0	565	99.9	570	98.5	112	18.4	110	19.5	115	21.4
צפון אמריקה	356	1.5	596	85.6	591	88.1	602	86.6	118	17.5	113	18.4	124	20.2
דרום אמריקה	261	1.1	573	98.1	569	99.0	578	99.7	114	19.2	110	19.4	115	21.1
אוסטרליה, דרום אפריקה	55	0.2	596	92.8	599	93.2	592	95.6	114	19.3	117	18.8	123	19.5
אתיופיה	301	1.3	439	94.7	436	94.5	441	97.2	90	19.0	88	18.1	89	19.4
אחר	694	3.0	495	97.6	495	98.3	495	99.6	99	19.2	99	19.2	98	21.5
לא ענו	6991	30.0	568	98.2	566	99.8	571	99.3	114	18.7	111	19.3	110	22.5
ישראל	7303	49.2	485	99.5	489	102.4	481	99.2	97	18.9	100	20.5	92	19.3
אסיה, צפון אפריקה	37	0.2	457	89.1	456	86.9	457	93.8	93	19.1	93	16.2	90	18.4
מערב אירופה	10	0.1	517	71.2	524	77.2	509	72.2	99	17.3	105	20.2	106	15.9
מזרח אירופה	10	0.1	509	84.2	508	92.2	510	80.6	102	14.8	101	19.2	102	20.7
צפון אמריקה	3	0.0	552	63.5	583	63.6	522	77.2	97	17.2	123	18.8	106	19.7
דרום אמריקה	1	0.0	–	–	–	–	–	–	–	–	–	–	–	–
אוסטרליה, דרום אפריקה	0	0.0	–	–	–	–	–	–	–	–	–	–	–	–
אתיופיה	0	0.0	–	–	–	–	–	–	–	–	–	–	–	–
אחר	102	0.7	453	90.3	458	93.2	449	89.7	90	17.2	95	18.8	88	17.6
לא ענו	7364	49.7	488	101.4	492	103.9	484	101.6	97	19.4	101	20.6	93	19.8

עברית

ערבית

א – 99 : ציוני פסיכומטרי לפי שפת בחינה ומקום לידת האם בקרב בנות

				ציון כללי		ציון ריאלי		ציון הומאני		חשיבה מילולית		חשיבה כמותית		אנגלית	
		שכיחות	*אחוז*	*ממוצע*	*ס. תקן*	*ממוצע*	*ס. תקן*	*ממוצע*	*ס. תקן*	*ממוצע*	*ס. תקן*	*ממוצע*	*ס. תקן*	*ממוצע*	*ס. תקן*
	ישראל	95	7.5	580	101.0	579	102.7	581	101.1	110	20.0	109	20.8	133	15.7
	אסיה, צפון אפריקה	40	3.1	517	68.0	517	69.4	517	71.0	100	14.2	100	14.4	115	21.7
	מערב אירופה	145	11.4	523	79.6	515	82.1	530	81.1	104	16.0	97	16.9	117	20.0
	מזרח אירופה	113	8.9	531	99.4	525	103.8	537	98.1	108	19.1	102	21.7	108	20.5
	צפון אמריקה	100	7.9	596	85.7	594	85.1	599	89.3	113	18.8	111	17.8	137	12.0
אחרות	**דרום אמריקה**	17	1.3	496	92.0	498	93.6	494	94.8	93	18.2	95	18.0	121	21.2
	אוסטרליה, דרום אפריקה	15	1.2	611	85.0	605	97.2	617	75.4	117	13.8	111	23.5	142	8.7
	אתיופיה	2	0.2	-	-	-	-	-	-	-	-	-	-	-	-
	אחר	57	4.5	488	88.9	486	92.5	491	87.6	98	16.4	95	18.7	103	22.2
	לא ענו	688	54.1	525	94.6	519	96.8	530	95.2	105	17.9	100	18.7	111	23.3

א – 100 : ציוני פסיכומטרי לפי מספר היבחנות ומקום לידת האם

				ציון כללי		ציון ריאלי		ציון הומאני		חשיבה מילולית		חשיבה כמותית		אנגלית	
		שכיחות	אחוז	ממוצע	ס. תקן	ממוצע	ס. תקן	ממוצע	ס. תקן	ממוצע	ס. תקן	ממוצע	ס. תקן	ממוצע	ס. תקן
היבחנות ראשונה	ישראל	19859	49.6	543	107.7	544	108.9	542	109.3	107	20.6	108	20.8	106	23.9
	אסיה, צפון אפריקה	1209	3.0	530	97.7	531	98.4	529	100.1	104	19.5	105	19.2	109	22.6
	מערב אירופה	1064	2.7	548	97.3	547	99.0	548	98.9	107	19.3	107	19.7	114	22.0
	מזרח אירופה	2356	5.9	556	95.3	557	97.3	554	96.5	108	18.6	109	19.2	116	21.9
	צפון אמריקה	619	1.5	605	84.5	603	87.3	608	85.6	117	17.7	115	18.4	129	18.8
	דרום אמריקה	378	0.9	574	99.2	573	100.4	575	101.1	112	20.0	111	20.0	119	21.5
	אוסטרליה, דרום אפריקה	103	0.3	594	87.9	597	91.2	592	88.1	113	18.2	115	19.7	128	16.6
	אתיופיה	271	0.7	421	85.7	420	84.3	423	89.3	86	17.5	85	15.9	88	18.5
	אחר	880	2.2	483	95.2	485	96.9	481	96.2	96	18.5	97	19.0	99	21.6
	לא ענו	13297	33.2	516	107.4	517	108.3	514	109.4	102	20.8	104	20.6	102	23.7
היבחנות חוזרת	ישראל	13304	43.6	569	101.8	573	103.5	564	103.2	111	19.5	115	20.0	109	23.0
	אסיה, צפון אפריקה	764	2.5	582	90.4	585	92.1	579	91.9	112	18.0	115	18.4	117	21.3
	מערב אירופה	592	1.9	582	88.4	584	90.5	580	90.1	112	17.8	114	18.5	118	20.3
	מזרח אירופה	1620	5.3	601	88.2	605	90.8	598	88.8	115	17.1	118	18.4	123	19.7
	צפון אמריקה	267	0.9	629	83.2	628	86.0	630	84.2	121	17.2	120	18.1	131	18.1
	דרום אמריקה	169	0.6	597	91.9	597	93.2	598	93.8	116	18.5	116	18.7	121	20.1
	אוסטרליה, דרום אפריקה	34	0.1	622	98.5	626	99.0	619	101.3	117	19.7	120	19.2	134	20.8
	אתיופיה	144	0.5	500	103.1	498	106.4	501	102.7	101	19.2	99	21.0	99	22.6
	אחר	484	1.6	530	94.8	534	95.9	527	96.6	103	18.4	107	18.8	106	22.7
	לא ענו	13146	43.1	570	103.2	574	104.8	565	104.4	111	19.6	115	20.2	110	23.3

א – 101 : ציוני פסיכומטרי לפי שפת בחינה ומקום לידת האם בקרב נבחנים לראשונה

			ציון כללי		ציון ריאלי		ציון הומאני		חשיבה מילולית		חשיבה כמותית		אנגלית	
	שכיחות	*אחוז*	*ממוצע*	*ס. תקן*	*ממוצע*	*ס. תקן*	*ממוצע*	*ס. תקן*	*ממוצע*	*ס. תקן*	*ממוצע*	*ס. תקן*	*ממוצע*	*ס. תקן*
ישראל	14312	52.0	574	95.9	573	98.7	575	96.3	114	18.0	113	19.5	112	22.8
אסיה, צפון אפריקה	1114	4.1	533	97.2	534	98.0	533	99.7	105	19.4	105	19.1	109	22.5
מערב אירופה	896	3.3	552	99.4	552	100.3	552	101.6	108	19.9	108	19.6	113	22.2
מזרח אירופה	2207	8.0	558	95.2	559	97.0	556	96.5	108	18.6	109	19.1	116	21.9
צפון אמריקה	493	1.8	606	85.9	603	88.9	609	86.6	118	17.7	115	18.5	127	19.5
דרום אמריקה	347	1.3	578	99.8	577	100.9	579	101.5	113	19.8	112	19.8	118	21.5
אוסטרליה, דרום אפריקה	85	0.3	595	88.7	599	91.5	591	89.4	113	18.5	116	19.2	126	16.7
אתיופיה	268	1.0	422	86.1	420	84.8	423	89.8	86	17.6	85	16.0	88	18.6
אחר	740	2.7	486	95.1	488	96.6	484	96.4	96	18.7	98	18.9	99	21.7
לא ענו	7043	25.6	561	98.8	561	100.8	562	99.9	111	19.0	110	19.6	111	23.2
ישראל	5431	49.7	458	90.5	465	94.0	452	90.0	90	17.3	96	19.1	90	18.6
אסיה, צפון אפריקה	36	0.3	428	73.9	431	75.3	424	75.8	86	16.0	89	16.2	86	12.9
מערב אירופה	9	0.1	503	92.2	509	98.3	496	86.7	95	15.4	100	21.0	111	21.0
מזרח אירופה	11	0.1	508	99.8	508	99.0	508	102.8	98	21.2	98	18.8	113	26.0
צפון אמריקה	2	0.0	-	-	-	-	-	-	-	-	-	-	-	-
דרום אמריקה	1	0.0	-	-	-	-	-	-	-	-	-	-	-	-
אוסטרליה, דרום אפריקה	0	0.0	-	-	-	-	-	-	-	-	-	-	-	-
אתיופיה	0	0.0	-	-	-	-	-	-	-	-	-	-	-	-
אחר	79	0.7	441	89.2	448	94.5	435	87.0	88	16.6	93	19.8	87	16.3
לא ענו	5369	49.1	455	89.5	460	92.5	449	89.7	90	17.4	95	18.7	89	18.4

עברית

ערבית

א – 101 : ציוני פסיכומטרי לפי שפת בחינה ומקום לידת האם בקרב נבחנים לראשונה

			ציון כללי		ציון ריאלי		ציון הומאני		חשיבה מילולית		חשיבה כמותית		אנגלית	
	שכיחות	*אחוז*	*ממוצע*	*ס. תקן*	*ממוצע*	*ס. תקן*	*ממוצע*	*ס. תקן*	*ממוצע*	*ס. תקן*	*ממוצע*	*ס. תקן*	*ממוצע*	*ס. תקן*
ישראל	116	7.3	587	92.1	589	93.3	586	93.2	110	19.0	111	19.0	136	13.9
אסיה, צפון אפריקה	59	3.7	524	85.7	524	87.8	523	87.4	100	17.0	101	17.6	117	21.3
מערב אירופה	159	10.0	527	81.7	524	87.5	530	80.0	103	15.1	100	18.9	118	20.3
מזרח אירופה	138	8.7	526	90.9	522	94.7	529	90.9	104	18.1	101	19.8	110	20.6
צפון אמריקה	124	7.8	605	79.0	604	81.0	606	81.5	114	17.4	113	18.0	139	11.3
דרום אמריקה	30	1.9	524	79.8	525	84.0	523	82.4	97	16.4	98	18.4	129	19.1
אוסטרליה, דרום אפריקה	18	1.1	593	86.0	588	92.0	599	83.8	113	17.1	108	21.3	140	8.5
אתיופיה	3	0.2	400	10.3	408	24.5	393	6.1	79	5.5	85	7.1	83	7.2
אחר	61	3.8	499	90.9	499	94.5	499	89.9	98	17.1	98	19.2	105	21.0
לא ענו	885	55.6	522	90.0	521	94.0	523	89.4	103	16.8	102	19.0	109	22.2

אחרות

א – 102 : ציוני פסיכומטרי לפי שפת בחינה ומקום לידת האם בקרב נבחנים חוזרים

			ציון כללי		ציון ריאלי		ציון הומאני		חשיבה מילולית		חשיבה כמותית		אנגלית	
		שכיחות	אחוז	ממוצע	ס. תקן	ממוצע	ס. תקן	ממוצע	ס. תקן	ממוצע	ס. תקן	ממוצע	ס. תקן	ממוצע	ס. תקן
עברית	ישראל	6978	41.4	607	86.4	608	89.2	606	87.0	119	16.4	120	17.6	117	21.3
	אסיה, צפון אפריקה	707	4.2	586	89.5	588	91.3	583	91.0	113	17.8	115	18.3	118	20.9
	מערב אירופה	478	2.8	588	88.0	590	90.2	585	89.3	114	17.4	116	18.3	118	20.4
	מזרח אירופה	1527	9.1	603	87.9	606	90.2	600	88.7	115	17.2	118	18.2	123	19.4
	צפון אמריקה	202	1.2	630	85.7	628	89.2	632	85.7	122	16.8	120	18.5	129	19.2
	דרום אמריקה	158	0.9	601	90.8	601	92.3	602	92.5	117	18.1	117	18.6	121	19.9
	אוסטרליה, דרום אפריקה	23	0.1	623	110.6	629	108.1	617	115.4	117	22.0	122	18.9	129	23.3
	אתיופיה	143	0.8	500	103.3	499	106.7	502	102.9	101	19.2	100	21.1	98	22.5
	אחר	375	2.2	540	92.4	544	93.6	537	94.3	105	18.1	108	18.5	108	22.2
	לא ענו	6279	37.2	609	87.5	611	89.5	607	88.8	118	17.1	120	17.7	119	20.8
ערבית	ישראל	6235	48.8	525	100.3	534	104.3	516	99.3	102	18.7	109	21.0	99	21.0
	אסיה, צפון אפריקה	27	0.2	501	88.2	505	92.3	497	87.2	99	16.5	102	19.5	98	20.8
	מערב אירופה	15	0.1	534	97.9	544	102.3	524	98.8	101	19.9	110	21.8	108	20.5
	מזרח אירופה	12	0.1	595	77.2	614	84.8	576	74.9	107	15.3	124	19.1	121	16.9
	צפון אמריקה	1	0.0	–	–	–	–	–	–	–	–	–	–	–	–
	דרום אמריקה	1	0.0	–	–	–	–	–	–	–	–	–	–	–	–
	אוסטרליה, דרום אפריקה	0	0.0	–	–	–	–	–	–	–	–	–	–	–	–
	אתיופיה	0	0.0	–	–	–	–	–	–	–	–	–	–	–	–
	אחר	66	0.5	484	93.5	493	93.8	476	96.1	94	18.8	102	18.3	94	20.3
	לא ענו	6424	50.3	530	102.8	538	106.4	522	102.0	103	19.1	110	21.2	100	21.5

א – 102 : ציוני פסיכומטרי לפי שפת בחינה ומקום לידת האם בקרב נבחנים חוזרים

			ציון כללי		ציון ריאלי		ציון הומאני		חשיבה מילולית		חשיבה כמותית		אנגלית	
	שכיחות	*אחוז*	*ממוצע*	*ס. תקן*	*ממוצע*	*ס. תקן*	*ממוצע*	*ס. תקן*	*ממוצע*	*ס. תקן*	*ממוצע*	*ס. תקן*	*ממוצע*	*ס. תקן*
ישראל	91	10.4	613	96.8	615	100.8	612	96.3	115	20.0	116	22.2	138	11.7
אסיה, צפון אפריקה	30	3.4	570	78.9	576	78.9	564	83.9	107	18.2	112	15.7	122	21.6
מערב אירופה	99	11.3	560	83.7	559	84.7	561	87.7	108	18.1	107	17.1	121	19.4
מזרח אירופה	81	9.3	571	90.4	573	96.9	570	86.9	111	15.7	113	20.3	115	23.8
צפון אמריקה	64	7.3	625	76.0	627	76.4	623	79.2	116	17.3	118	16.5	141	9.3
דרום אמריקה	10	1.1	552	92.2	559	96.8	546	90.6	101	17.4	107	19.8	129	16.6
אוסטרליה, דרום אפריקה	11	1.3	622	71.4	621	81.2	623	67.4	116	14.4	115	19.9	144	7.8
אתיופיה	1	0.1	-	-	-	-	-	-	-	-	-	-	-	-
אחר	43	4.9	516	96.2	514	100.3	517	93.6	102	16.6	101	19.9	108	24.9
לא ענו	443	50.7	582	97.8	584	101.2	581	97.6	112	18.5	113	20.0	123	21.7

אחרות

א – 103 : ציוני פסיכומטרי לפי מקום לידת האב

			ציון כללי		ציון ריאלי		ציון הומאני		חשיבה מילולית		חשיבה כמותית		אנגלית	
	שכיחות	*אחוז*	*ממוצע*	*ס. תקן*	*ממוצע*	*ס. תקן*	*ממוצע*	*ס. תקן*	*ממוצע*	*ס. תקן*	*ממוצע*	*ס. תקן*	*ממוצע*	*ס. תקן*
ישראל	33103	46.9	553	106.3	556	107.9	550	107.7	109	20.3	111	20.7	107	23.6
אסיה, צפון אפריקה	2340	3.3	557	97.1	557	99.2	556	98.3	109	18.9	110	19.5	112	22.4
מערב אירופה	1500	2.1	559	95.9	560	97.9	559	97.4	109	19.3	109	19.8	115	21.4
מזרח אירופה	3784	5.4	574	94.9	576	97.3	572	95.8	111	18.4	113	19.4	118	21.3
צפון אמריקה	847	1.2	606	89.1	605	91.2	607	90.8	117	18.7	115	19.0	129	19.4
דרום אמריקה	513	0.7	584	96.5	583	98.7	585	97.5	114	19.2	113	19.9	120	20.6
אוסטרליה, דרום אפריקה	121	0.2	595	88.4	593	93.0	597	87.3	116	16.9	114	19.7	125	19.4
אתיופיה	420	0.6	449	99.3	448	99.7	451	101.2	91	19.5	90	19.2	92	20.7
אחר	1459	2.1	503	97.2	505	99.0	502	98.4	99	18.9	101	19.4	102	22.2
לא ענו	26473	37.5	543	108.7	546	110.3	539	109.9	106	20.7	109	21.1	106	23.9
כולם	**70560**	**100.0**	**550**	**106.6**	**552**	**108.2**	**547**	**107.9**	**108**	**20.3**	**110**	**20.8**	**108**	**23.8**

א – 104 : ציוני פסיכומטרי ובגרות לפי מקום לידת האב בקרב מדווחי בגרות

			ציון כללי		ציון ריאלי		ציון הומאני		חשיבה מילולית		חשיבה כמותית		אנגלית		ממוצע בגרות	
	שכיחות	*אחוז*	*ממוצע*	*ס. תקן*	*ממוצע*	*ס. תקן*	*ממוצע*	*ס. תקן*	*ממוצע*	*ס. תקן*	*ממוצע*	*ס. תקן*	*ממוצע*	*ס. תקן*	*ממוצע*	*ס. תקן*
ישראל	17565	73.2	560	106.4	562	108.0	558	107.6	110	20.2	112	20.7	109	23.6	88.0	7.0
אסיה, צפון אפריקה	1431	6.0	558	97.7	558	100.1	559	98.4	110	18.8	110	19.8	112	22.2	85.2	7.5
מערב אירופה	801	3.3	564	96.3	563	98.9	564	97.2	110	19.2	110	20.2	116	21.2	85.5	8.3
מזרח אירופה	1973	8.2	577	95.7	579	98.0	576	96.6	112	18.4	113	19.4	119	21.2	85.6	7.6
צפון אמריקה	440	1.8	616	87.7	615	89.9	618	88.9	119	18.1	117	18.7	131	18.0	88.2	6.4
דרום אמריקה	270	1.1	595	98.4	593	101.5	597	98.3	116	18.9	115	20.5	122	21.1	87.7	6.6
אוסטרליה, דרום אפריקה	72	0.3	600	91.3	599	96.4	600	89.9	115	17.3	115	20.4	127	19.1	88.3	6.6
אתיופיה	247	1.0	450	100.1	448	100.8	452	101.6	92	19.5	90	19.4	92	20.3	83.1	8.1
אחר	742	3.1	504	98.9	505	100.4	503	100.3	100	19.2	101	19.6	102	22.1	84.0	9.1
לא ענו	449	1.9	567	108.9	568	110.3	565	110.0	111	20.6	112	21.1	111	23.6	87.8	7.5
כולם	**23990**	**100.0**	**560**	**105.6**	**562**	**107.3**	**559**	**106.7**	**110**	**20.1**	**111**	**20.7**	**110**	**23.6**	**87.4**	**7.3**

א – 105 : ציוני פסיכומטרי לפי שפת בחינה ומקום לידת האב

				ציון כללי		ציון ריאלי		ציון הומאני		חשיבה מילולית		חשיבה כמותית		אנגלית	
		שכיחות	אחוז	ממוצע	ס. תקן	ממוצע	ס. תקן	ממוצע	ס. תקן	ממוצע	ס. תקן	ממוצע	ס. תקן	ממוצע	ס. תקן
עברית	ישראל	21116	47.6	585	94.2	585	97.0	585	94.5	115	17.7	115	19.1	114	22.5
	אסיה, צפון אפריקה	2197	5.0	559	97.1	560	99.1	558	98.4	110	18.9	110	19.5	112	22.3
	מערב אירופה	1257	2.8	564	97.9	565	99.5	563	99.6	110	19.7	111	19.8	115	21.6
	מזרח אירופה	3561	8.0	576	94.8	578	97.0	574	95.8	111	18.4	113	19.3	119	21.2
	צפון אמריקה	664	1.5	605	91.5	602	93.8	607	93.0	117	18.9	115	19.3	126	20.2
	דרום אמריקה	469	1.1	589	95.4	588	97.6	590	96.2	115	18.7	114	19.5	120	20.5
	אוסטרליה, דרום אפריקה	104	0.2	597	88.4	596	92.0	598	88.3	116	17.3	115	18.9	123	19.5
	אתיופיה	415	0.9	449	99.5	448	100.1	451	101.4	91	19.5	90	19.3	92	20.6
	אחר	1216	2.7	507	97.9	509	99.3	505	99.5	100	19.2	101	19.4	103	22.2
	לא ענו	13376	30.1	584	96.6	585	98.8	583	97.4	114	18.5	115	19.3	115	22.5
ערבית	ישראל	11758	49.6	494	101.5	501	105.5	486	100.4	96	18.9	103	21.3	95	20.5
	אסיה, צפון אפריקה	46	0.2	491	81.3	493	88.1	489	80.1	99	17.6	101	20.0	93	16.9
	מערב אירופה	1	0.0	–	–	–	–	–	–	–	–	–	–	–	–
	מזרח אירופה	5	0.0	548	46.1	560	64.0	536	31.6	103	6.3	113	14.3	109	18.9
	צפון אמריקה	2	0.0	–	–	–	–	–	–	–	–	–	–	–	–
	דרום אמריקה	3	0.0	428	91.2	443	94.1	414	89.5	81	20.2	94	22.4	87	2.5
	אוסטרליה, דרום אפריקה	0	0.0	–	–	–	–	–	–	–	–	–	–	–	–
	אתיופיה	0	0.0	–	–	–	–	–	–	–	–	–	–	–	–
	אחר	133	0.6	473	96.3	475	100.8	471	94.6	95	18.1	97	20.9	90	18.7
	לא ענו	11771	49.6	496	103.9	503	107.5	489	103.2	97	19.4	103	21.5	95	20.9

א – 105 : ציוני פסיכומטרי לפי שפת בחינה ומקום לידת האב

			ציון כללי		ציון ריאלי		ציון הומאני		חשיבה מילולית		חשיבה כמותית		אנגלית	
	שכיחות	*אחוז*	*ממוצע*	*ס. תקן*	*ממוצע*	*ס. תקן*	*ממוצע*	*ס. תקן*	*ממוצע*	*ס. תקן*	*ממוצע*	*ס. תקן*	*ממוצע*	*ס. תקן*
ישראל	229	9.3	603	92.3	604	94.9	602	92.5	113	19.0	114	20.3	137	12.1
אסיה, צפון אפריקה	97	3.9	537	91.7	540	95.9	534	90.9	102	17.3	105	19.4	119	22.0
מערב אירופה	242	9.8	537	80.4	534	84.0	541	81.7	105	16.4	102	17.7	119	19.8
מזרח אירופה	218	8.8	545	93.4	544	97.5	547	92.7	107	17.9	106	20.2	112	22.1
צפון אמריקה	181	7.3	611	79.9	613	81.3	610	82.7	114	17.9	115	17.9	140	10.5
דרום אמריקה	41	1.7	540	91.3	543	97.4	536	90.3	100	17.4	103	21.0	129	18.2
אוסטרליה, דרום אפריקה	17	0.7	586	90.5	578	100.1	594	83.6	113	14.8	106	22.9	137	14.8
אתיופיה	5	0.2	447	82.0	452	73.4	443	92.7	86	19.2	89	9.6	103	27.4
אחר	110	4.5	499	84.0	498	87.0	501	83.5	99	15.8	98	17.9	106	22.0
לא ענו	1326	53.8	542	96.9	542	100.8	542	96.2	106	17.9	106	20.0	114	23.0

אחרות

א – 106 : ציוני פסיכומטרי ובגרות לפי שפת בחינה ומקום לידת האב בקרב מדווחי בגרות

			ציון כללי		ציון ריאלי		ציון הומאני		חשיבה מילולית		חשיבה כמותית		אנגלית		ממוצע בגרות	
	שכיחות	*אחוז*	*ממוצע*	*ס. תקן*	*ממוצע*	*ס. תקן*	*ממוצע*	*ס. תקן*	*ממוצע*	*ס. תקן*	*ממוצע*	*ס. תקן*	*ממוצע*	*ס. תקן*	*ממוצע*	*ס. תקן*
ישראל	11950	67.1	589	94.7	588	97.7	589	94.7	116	17.6	116	19.2	114	22.3	87.1	7.0
אסיה, צפון אפריקה	1360	7.6	560	97.7	560	100.0	561	98.5	110	18.7	110	19.7	112	22.2	85.3	7.3
מערב אירופה	699	3.9	569	97.2	569	99.4	568	98.2	111	19.3	111	19.9	115	21.4	86.0	7.5
מזרח אירופה	1874	10.5	579	96.2	580	98.4	577	97.1	112	18.5	113	19.5	119	21.2	85.6	7.6
צפון אמריקה	354	2.0	618	89.6	615	92.0	620	90.5	120	18.0	117	18.8	129	18.8	88.2	6.4
דרום אמריקה	256	1.4	598	96.8	596	99.8	601	96.9	117	18.5	115	20.0	121	20.9	87.5	6.6
אוסטרליה, דרום אפריקה	65	0.4	602	87.7	602	91.8	602	87.7	116	17.2	116	19.3	126	19.3	88.8	6.6
אתיופיה	245	1.4	450	100.1	448	100.8	451	101.5	92	19.5	90	19.5	92	20.2	83.1	8.1
אחר	646	3.6	506	99.4	507	100.4	505	101.4	100	19.5	101	19.4	102	22.3	83.4	9.1
לא ענו	347	1.9	570	108.9	569	110.4	570	109.7	112	20.5	112	21.0	112	23.3	86.7	7.6
ישראל	5496	96.8	498	104.0	506	108.0	490	102.8	97	19.2	104	21.6	96	21.2	89.9	6.5
אסיה, צפון אפריקה	27	0.5	499	80.1	500	88.4	497	79.0	100	18.4	101	21.0	97	15.5	89.3	5.3
מערב אירופה	1	0.0	–	–	–	–	–	–	–	–	–	–	–	–	–	–
מזרח אירופה	0	0.0	–	–	–	–	–	–	–	–	–	–	–	–	–	–
צפון אמריקה	2	0.0	–	–	–	–	–	–	–	–	–	–	–	–	–	–
דרום אמריקה	2	0.0	–	–	–	–	–	–	–	–	–	–	–	–	–	–
אוסטרליה, דרום אפריקה	0	0.0	–	–	–	–	–	–	–	–	–	–	–	–	–	–
אתיופיה	0	0.0	–	–	–	–	–	–	–	–	–	–	–	–	–	–
אחר	54	1.0	494	106.1	496	112.9	492	102.3	99	19.3	101	23.7	94	19.7	90.4	4.9
לא ענו	96	1.7	558	111.7	566	113.0	550	113.0	107	21.3	114	21.9	107	24.2	92.1	4.9

עברית

ערבית

א – 106 : ציוני פסיכומטרי ובגרות לפי שפת בחינה ומקום לידת האב בקרב מדווחי בגרות

			ציון כללי		ציון ריאלי		ציון הומאני		חשיבה מילולית		חשיבה כמותית		אנגלית		ממוצע בגרות	
		שכיחות	אחוז	ממוצע	ס. תקן	ממוצע	ס. תקן	ממוצע	ס. תקן	ממוצע	ס. תקן	ממוצע	ס. תקן	ממוצע	ס. תקן	ממוצע	ס. תקן
	ישראל	119	23.1	603	97.1	604	99.1	602	97.5	113	20.1	114	21.0	137	12.8	89.3	6.3
	אסיה, צפון אפריקה	44	8.5	532	92.6	533	96.8	532	91.1	102	16.9	103	19.2	119	22.8	80.5	12.7
	מערב אירופה	101	19.6	532	81.6	527	86.2	536	82.3	104	16.4	100	18.7	120	19.5	82.2	12.1
	מזרח אירופה	99	19.2	554	82.8	555	87.4	553	82.1	108	15.8	108	18.5	116	22.0	85.0	8.0
	צפון אמריקה	84	16.3	611	80.5	612	81.9	609	83.0	114	18.0	115	18.0	140	10.0	87.7	6.5
אחרות	דרום אמריקה	12	2.3	553	96.8	552	111.2	553	87.3	103	15.5	103	25.0	133	20.2	90.3	8.2
	אוסטרליה, דרום אפריקה	7	1.4	580	126.9	571	138.4	590	115.7	113	19.3	105	29.0	134	17.2	84.4	6.2
	אתיופיה	2	0.4	–	–	–	–	–	–	–	–	–	–	–	–	–	–
	אחר	42	8.1	485	78.2	483	80.8	487	78.0	97	14.8	95	16.7	103	20.8	84.8	10.4
	לא ענו	6	1.2	524	22.1	519	20.6	529	30.2	104	11.5	100	8.0	114	25.4	84.7	8.0

א - 107 : ציוני פסיכומטרי לפי מין ומקום לידת האב

			ציון כללי		ציון ריאלי		ציון הומאני		חשיבה מילולית		חשיבה כמותית		אנגלית	
		שכיחות	אחוז	ממוצע	ס. תקן	ממוצע	ס. תקן	ממוצע	ס. תקן	ממוצע	ס. תקן	ממוצע	ס. תקן	ממוצע	ס. תקן
גברים	ישראל	14064	46.9	575	103.5	582	104.3	568	105.7	110	20.2	116	20.1	113	23.5
	אסיה, צפון אפריקה	1154	3.8	571	95.8	575	96.9	566	98.0	109	19.1	113	19.0	117	22.2
	מערב אירופה	679	2.3	575	97.4	581	98.6	569	99.8	109	20.1	114	19.9	120	21.0
	מזרח אירופה	1851	6.2	583	90.3	590	91.7	576	92.2	109	18.1	115	18.5	123	20.2
	צפון אמריקה	416	1.4	625	83.9	627	86.3	623	85.9	118	18.2	120	18.5	132	17.2
	דרום אמריקה	240	0.8	602	90.0	605	93.0	599	91.0	115	18.6	117	19.6	126	18.8
	אוסטרליה, דרום אפריקה	46	0.2	626	76.6	625	83.4	628	74.7	120	15.3	119	18.4	132	16.2
	אתיופיה	101	0.3	485	110.3	488	110.7	483	112.4	96	21.5	98	21.3	99	23.0
	אחר	516	1.7	521	94.5	528	96.5	514	95.8	99	18.3	105	19.2	109	22.2
	לא ענו	10926	36.4	564	107.4	571	108.5	556	109.1	108	20.7	114	20.8	112	23.9
נשים	ישראל	18539	47.0	537	105.5	536	106.3	537	107.2	108	20.3	107	20.3	102	22.6
	אסיה, צפון אפריקה	1160	2.9	543	96.8	539	98.6	546	98.1	109	18.9	106	19.4	108	21.7
	מערב אירופה	806	2.0	546	92.5	541	93.6	550	94.4	109	18.5	105	18.7	112	21.1
	מזרח אירופה	1886	4.8	566	98.8	563	101.0	569	99.2	112	18.6	110	19.8	114	21.4
	צפון אמריקה	421	1.1	588	90.0	583	90.4	592	92.9	115	18.9	111	18.1	126	20.8
	דרום אמריקה	265	0.7	568	99.1	564	99.4	573	101.2	113	19.7	109	19.2	116	21.0
	אוסטרליה, דרום אפריקה	73	0.2	576	91.4	574	95.0	578	90.8	112	17.4	110	20.1	121	20.4
	אתיופיה	307	0.8	438	93.4	436	93.2	441	95.9	90	18.8	88	17.9	89	19.2
	אחר	923	2.3	494	97.7	492	98.4	495	99.6	100	19.2	98	19.1	99	21.4
	לא ענו	15051	38.2	527	107.0	528	107.8	527	108.8	105	20.6	106	20.6	102	22.8

א – 108 : ציוני פסיכומטרי לפי שפת בחינה ומקום לידת האב בקרב בנים

			ציון כללי		ציון ריאלי		ציון הומאני		חשיבה מילולית		חשיבה כמותית		אנגלית	
	שכיחות	*אחוז*	*ממוצע*	*ס. תקן*	*ממוצע*	*ס. תקן*	*ממוצע*	*ס. תקן*	*ממוצע*	*ס. תקן*	*ממוצע*	*ס. תקן*	*ממוצע*	*ס. תקן*
ישראל	9735	47.8	602	91.1	606	93.1	597	92.4	116	17.7	119	18.6	119	21.5
אסיה, צפון אפריקה	1082	5.3	573	96.0	577	96.9	568	98.1	110	19.1	114	18.9	117	22.2
מערב אירופה	580	2.8	579	99.1	585	100.1	572	101.6	109	20.5	115	20.0	119	21.2
מזרח אירופה	1742	8.6	584	90.4	592	91.6	577	92.5	109	18.3	116	18.5	123	20.0
צפון אמריקה	323	1.6	625	87.8	626	90.2	623	89.5	119	18.7	121	19.0	130	18.2
דרום אמריקה	220	1.1	606	89.7	609	92.2	604	90.7	116	18.4	118	19.1	125	18.8
אוסטרליה, דרום אפריקה	42	0.2	625	78.4	623	85.1	626	77.0	120	15.9	119	18.8	131	16.4
אתיופיה	98	0.5	485	111.1	488	111.7	483	113.0	96	21.5	98	21.5	99	22.8
אחר	443	2.2	524	95.7	531	97.3	517	97.1	99	18.6	106	19.3	110	22.1
לא ענו	6092	29.9	602	91.6	606	93.1	597	93.4	115	18.3	119	18.5	121	21.0
ישראל	4207	49.6	511	102.9	525	106.9	497	101.6	96	19.0	108	21.6	99	21.8
אסיה, צפון אפריקה	24	0.3	505	80.1	515	88.7	495	77.4	97	17.7	106	21.4	97	15.9
מערב אירופה	0	0.0	–	–	–	–	–	–	–	–	–	–	–	–
מזרח אירופה	2	0.0	–	–	–	–	–	–	–	–	–	–	–	–
צפון אמריקה	2	0.0	–	–	–	–	–	–	–	–	–	–	–	–
דרום אמריקה	1	0.0	–	–	–	–	–	–	–	–	–	–	–	–
אוסטרליה, דרום אפריקה	0	0.0	–	–	–	–	–	–	–	–	–	–	–	–
אתיופיה	0	0.0	–	–	–	–	–	–	–	–	–	–	–	–
אחר	31	0.4	494	99.1	502	104.3	486	97.2	96	18.5	103	22.0	96	20.0
לא ענו	4216	49.7	510	106.9	522	111.0	498	105.4	97	19.6	108	22.2	99	22.1

עברית

ערבית

א – 108 : ציוני פסיכומטרי לפי שפת בחינה ומקום לידת האב בקרב בנים

				ציון כללי		ציון ריאלי		ציון הומאני		חשיבה מילולית		חשיבה כמותית		אנגלית	
		שכיחות	אחוז	ממוצע	ס. תקן	ממוצע	ס. תקן	ממוצע	ס. תקן	ממוצע	ס. תקן	ממוצע	ס. תקן	ממוצע	ס. תקן
	ישראל	122	10.6	622	79.5	626	82.0	619	80.7	115	17.5	119	18.3	139	9.7
	אסיה, צפון אפריקה	48	4.2	561	89.6	567	93.2	554	90.0	105	17.9	111	19.2	121	19.8
	מערב אירופה	99	8.6	554	83.9	558	85.9	550	86.7	105	17.6	108	17.9	121	20.3
	מזרח אירופה	107	9.3	555	85.6	557	89.8	552	84.7	106	16.1	109	18.8	117	22.4
אחרות	צפון אמריקה	91	7.9	625	69.7	628	72.0	621	72.8	115	16.6	119	16.9	142	8.5
	דרום אמריקה	19	1.6	557	80.6	562	92.8	553	76.4	102	15.5	106	22.9	133	15.0
	אוסטרליה, דרום אפריקה	4	0.3	644	59.4	641	70.9	647	47.7	122	7.3	119	17.3	144	6.3
	אתיופיה	3	0.3	480	97.2	481	83.0	479	111.6	90	25.0	92	10.8	118	25.7
	אחר	42	3.6	513	75.3	514	77.5	512	76.9	100	15.0	101	16.4	108	22.1
	לא ענו	618	53.6	560	95.5	566	99.0	555	95.2	107	17.8	112	19.6	116	22.3

א – 109 : ציוני פסיכומטרי לפי שפת בחינה ומקום לידת האב בקרב בנות

			ציון כללי		ציון ריאלי		ציון הומאני		חשיבה מילולית		חשיבה כמותית		אנגלית	
	שכיחות	*אחוז*	*ממוצע*	*ס. תקן*	*ממוצע*	*ס. תקן*	*ממוצע*	*ס. תקן*	*ממוצע*	*ס. תקן*	*ממוצע*	*ס. תקן*	*ממוצע*	*ס. תקן*
ישראל	11081	47.5	571	94.5	567	96.7	575	95.1	115	17.6	112	18.8	109	22.2
אסיה, צפון אפריקה	1092	4.7	545	96.8	542	98.4	549	98.2	109	18.8	106	19.4	108	21.5
מערב אירופה	664	2.8	550	95.3	547	95.8	554	97.4	110	19.0	107	18.7	111	21.3
מזרח אירופה	1774	7.6	568	98.5	565	100.5	570	99.0	112	18.5	110	19.7	115	21.4
צפון אמריקה	334	1.4	584	91.4	578	91.7	590	94.3	115	19.1	110	18.2	123	21.4
דרום אמריקה	241	1.0	574	97.4	568	98.0	579	99.0	115	18.9	110	18.9	115	20.8
אוסטרליה, דרום אפריקה	60	0.3	578	91.8	577	94.0	578	92.3	113	17.8	112	19.0	118	20.1
אתיופיה	305	1.3	439	93.6	436	93.5	441	96.1	90	18.8	88	18.0	89	19.2
אחר	761	3.3	497	98.2	496	98.4	499	100.7	100	19.5	99	18.9	99	21.3
לא ענו	7017	30.1	568	98.1	566	99.6	571	99.3	114	18.7	111	19.3	110	22.4
ישראל	7357	49.6	485	99.4	489	102.3	480	99.2	97	18.9	100	20.5	92	19.3
אסיה, צפון אפריקה	22	0.1	476	81.8	470	83.1	483	84.3	100	17.8	94	16.8	89	17.3
מערב אירופה	0	0.0	–	–	–	–	–	–	–	–	–	–	–	–
מזרח אירופה	3	0.0	539	50.2	549	77.5	529	25.9	104	8.1	112	18.9	102	18.7
צפון אמריקה	0	0.0	–	–	–	–	–	–	–	–	–	–	–	–
דרום אמריקה	2	0.0	–	–	–	–	–	–	–	–	–	–	–	–
אוסטרליה, דרום אפריקה	0	0.0	–	–	–	–	–	–	–	–	–	–	–	–
אתיופיה	0	0.0	–	–	–	–	–	–	–	–	–	–	–	–
אחר	98	0.7	467	95.2	467	99.1	466	94.1	95	18.2	96	20.4	89	18.4
לא ענו	7348	49.5	488	101.4	492	103.9	485	101.6	97	19.4	101	20.6	93	19.8

עברית

ערבית

א – 109 : ציוני פסיכומטרי לפי שפת בחינה ומקום לידת האב בקרב בנות

			ציון כללי		ציון ריאלי		ציון הומאני		חשיבה מילולית		חשיבה כמותית		אנגלית	
	שכיחות	*אחוז*	*ממוצע*	*ס. תקן*	*ממוצע*	*ס. תקן*	*ממוצע*	*ס. תקן*	*ממוצע*	*ס. תקן*	*ממוצע*	*ס. תקן*	*ממוצע*	*ס. תקן*
ישראל	101	7.9	578	101.9	576	103.2	580	102.5	109	20.5	107	21.2	134	14.2
אסיה, צפון אפריקה	46	3.6	511	89.0	510	92.8	512	88.0	99	16.0	98	18.3	115	23.7
מערב אירופה	142	11.2	525	75.4	517	78.2	533	76.8	105	15.4	97	16.2	117	19.3
מזרח אירופה	109	8.6	535	99.8	530	103.1	541	99.7	108	19.5	103	21.2	108	20.7
צפון אמריקה	87	6.8	601	83.8	600	83.5	602	87.4	113	18.4	112	17.6	138	11.9
דרום אמריקה	22	1.7	525	98.9	527	100.5	522	100.3	98	19.0	100	19.4	125	20.2
אוסטרליה, דרום אפריקה	13	1.0	568	92.7	558	101.9	578	86.8	111	15.7	102	23.4	134	16.1
אתיופיה	2	0.2	-	-	-	-	-	-	-	-	-	-	-	-
אחר	64	5.0	493	89.5	490	92.8	496	88.2	99	16.4	96	18.7	104	21.9
לא ענו	686	53.9	525	94.6	519	96.8	530	95.2	105	17.9	100	18.7	111	23.4

אחרות

א – 110 : ציוני פסיכומטרי לפי מספר היבחנות ומקום לידת האב

				ציון כללי		ציון ריאלי		ציון הומאני		חשיבה מילולית		חשיבה כמותית		אנגלית	
		שכיחות	אחוז	ממוצע	ס. תקן	ממוצע	ס. תקן	ממוצע	ס. תקן	ממוצע	ס. תקן	ממוצע	ס. תקן	ממוצע	ס. תקן
היבחנות ראשונה	ישראל	19884	49.7	542	107.8	544	109.0	541	109.4	107	20.6	108	20.8	106	24.0
	אסיה, צפון אפריקה	1424	3.6	538	96.8	538	97.9	538	99.0	106	19.3	106	19.1	109	22.6
	מערב אירופה	939	2.3	549	97.7	548	99.5	549	99.5	107	19.8	107	20.0	114	21.5
	מזרח אירופה	2229	5.6	556	95.2	557	97.1	555	96.5	108	18.6	109	19.2	116	21.9
	צפון אמריקה	575	1.4	598	90.8	597	92.8	600	92.8	115	19.2	114	19.4	128	19.6
	דרום אמריקה	341	0.9	574	100.1	572	101.6	576	101.4	112	20.0	111	20.1	119	21.4
	אוסטרליה, דרום אפריקה	92	0.2	581	85.1	578	89.6	583	84.7	113	16.8	111	19.5	123	19.5
	אתיופיה	273	0.7	422	85.8	421	84.6	424	89.4	86	17.6	85	16.1	88	18.6
	אחר	943	2.4	486	94.3	487	95.8	484	95.7	96	18.5	97	18.8	100	21.6
	לא ענו	13336	33.3	516	107.5	518	108.4	514	109.5	102	20.8	104	20.6	102	23.7
היבחנות חוזרת	ישראל	13219	43.3	569	102.1	573	103.7	564	103.6	111	19.5	115	20.0	109	23.1
	אסיה, צפון אפריקה	916	3.0	586	90.2	588	93.2	584	90.4	114	17.4	116	18.7	117	21.2
	מערב אירופה	561	1.8	577	90.1	578	92.3	576	91.5	112	18.1	113	18.7	117	21.1
	מזרח אירופה	1555	5.1	600	88.5	604	91.0	597	89.4	115	17.3	118	18.3	123	19.9
	צפון אמריקה	272	0.9	622	83.2	620	85.8	624	84.2	120	17.0	118	17.8	131	18.9
	דרום אמריקה	172	0.6	604	86.1	604	89.3	603	86.8	116	17.2	117	18.8	124	18.4
	אוסטרליה, דרום אפריקה	29	0.1	642	83.7	642	88.0	642	81.8	123	14.9	123	17.3	131	18.2
	אתיופיה	147	0.5	500	103.3	498	106.4	501	103.0	101	19.4	99	21.0	99	22.5
	אחר	516	1.7	536	94.3	538	96.3	534	95.4	105	18.2	107	19.1	107	22.6
	לא ענו	13137	43.0	570	103.1	575	104.7	565	104.4	111	19.6	115	20.2	110	23.3

א – 111 : ציוני פסיכומטרי לפי שפת בחינה ומקום לידת האב בקרב נבחנים לראשונה

				ציון כללי		ציון ריאלי		ציון הומאני		חשיבה מילולית		חשיבה כמותית		אנגלית	
		שכיחות	אחוז	ממוצע	ס. תקן	ממוצע	ס. תקן	ממוצע	ס. תקן	ממוצע	ס. תקן	ממוצע	ס. תקן	ממוצע	ס. תקן
עברית	ישראל	14272	51.9	574	95.9	574	98.6	575	96.2	114	18.0	113	19.4	112	22.9
	אסיה, צפון אפריקה	1334	4.9	540	96.6	540	97.5	541	98.9	107	19.3	106	19.0	109	22.5
	מערב אירופה	794	2.9	553	100.2	553	101.3	552	102.5	108	20.4	108	20.1	114	21.7
	מזרח אירופה	2091	7.6	558	95.2	559	97.0	557	96.6	108	18.6	109	19.2	116	21.9
	צפון אמריקה	459	1.7	598	93.6	596	95.7	599	95.4	116	19.6	114	19.7	126	20.4
	דרום אמריקה	310	1.1	580	99.3	578	100.9	582	100.2	114	19.5	112	19.7	118	21.4
	אוסטרליה, דרום אפריקה	79	0.3	583	85.5	582	89.3	585	85.9	114	17.2	112	18.9	121	19.5
	אתיופיה	269	1.0	422	85.8	421	84.7	424	89.3	86	17.6	85	16.1	88	18.5
	אחר	808	2.9	488	95.6	490	96.9	487	97.1	97	18.8	98	18.9	101	21.6
	לא ענו	7089	25.8	562	98.9	561	100.8	562	100.0	111	19.0	111	19.6	111	23.2
ערבית	ישראל	5479	50.1	458	90.6	464	94.1	452	90.1	90	17.4	96	19.1	90	18.7
	אסיה, צפון אפריקה	23	0.2	451	74.6	457	88.5	445	67.9	90	15.0	96	21.3	85	15.1
	מערב אירופה	1	0.0	–	–	–	–	–	–	–	–	–	–	–	–
	מזרח אירופה	3	0.0	520	34.1	525	59.6	514	9.2	101	8.5	106	14.1	102	18.7
	צפון אמריקה	1	0.0	–	–	–	–	–	–	–	–	–	–	–	–
	דרום אמריקה	2	0.0	–	–	–	–	–	–	–	–	–	–	–	–
	אוסטרליה, דרום אפריקה	0	0.0	–	–	–	–	–	–	–	–	–	–	–	–
	אתיופיה	0	0.0	–	–	–	–	–	–	–	–	–	–	–	–
	אחר	70	0.6	446	83.2	447	86.7	444	82.8	91	16.9	92	18.7	86	15.2
	לא ענו	5359	49.0	455	89.5	460	92.5	449	89.7	90	17.4	95	18.7	89	18.4

א – 111 : ציוני פסיכומטרי לפי שפת בחינה ומקום לידת האב בקרב נבחנים לראשונה

				ציון כללי		ציון ריאלי		ציון הומאני		חשיבה מילולית		חשיבה כמותית		אנגלית	
		שכיחות	*אחוז*	*ממוצע*	*ס. תקן*	*ממוצע*	*ס. תקן*	*ממוצע*	*ס. תקן*	*ממוצע*	*ס. תקן*	*ממוצע*	*ס. תקן*	*ממוצע*	*ס. תקן*
	ישראל	133	8.3	590	95.0	592	97.2	589	95.0	110	19.0	111	20.1	136	13.2
	אסיה, צפון אפריקה	67	4.2	519	92.7	522	96.2	517	92.2	99	17.2	101	19.1	116	22.3
	מערב אירופה	144	9.0	527	77.9	522	83.3	532	77.0	103	14.9	99	18.1	118	19.7
	מזרח אירופה	135	8.5	532	92.3	528	95.3	536	93.1	106	18.5	103	19.6	111	21.2
	צפון אמריקה	115	7.2	601	79.2	602	81.0	601	82.3	112	17.8	113	18.0	139	11.2
אחרות	**דרום אמריקה**	29	1.8	527	87.6	528	91.8	526	89.3	98	17.7	100	19.7	128	19.3
	אוסטרליה, דרום אפריקה	13	0.8	565	83.7	556	91.9	575	79.2	110	14.6	101	21.6	135	15.3
	אתיופיה	4	0.3	448	94.7	449	84.4	446	106.8	89	20.7	90	11.0	96	25.0
	אחר	65	4.1	493	79.3	492	82.0	493	79.9	97	15.3	97	16.9	106	21.5
	לא ענו	888	55.7	522	89.9	521	93.8	523	89.4	103	16.9	102	19.0	109	22.2

א – 112 : ציוני פסיכומטרי לפי שפת בחינה ומקום לידת האב בקרב נבחנים חוזרים

			ציון כללי		ציון ריאלי		ציון הומאני		חשיבה מילולית		חשיבה כמותית		אנגלית	
	שכיחות	*אחוז*	*ממוצע*	*ס. תקן*	*ממוצע*	*ס. תקן*	*ממוצע*	*ס. תקן*	*ממוצע*	*ס. תקן*	*ממוצע*	*ס. תקן*	*ממוצע*	*ס. תקן*
ישראל	6844	40.6	608	86.3	609	88.8	607	87.0	119	16.5	120	17.6	117	21.2
אסיה, צפון אפריקה	863	5.1	588	90.7	590	93.5	586	91.1	114	17.4	116	18.7	117	21.2
מערב אירופה	463	2.7	582	91.0	584	93.3	580	91.9	113	17.8	115	18.8	117	21.3
מזרח אירופה	1470	8.7	602	88.1	606	90.3	598	89.1	115	17.3	118	18.2	123	19.6
צפון אמריקה	205	1.2	620	84.9	616	88.0	623	85.4	121	16.7	118	18.1	127	19.9
דרום אמריקה	159	0.9	607	84.8	607	87.9	607	85.7	118	16.9	118	18.5	123	18.4
אוסטרליה, דרום אפריקה	25	0.1	640	84.7	640	87.7	639	84.3	123	15.7	123	16.8	130	18.4
אתיופיה	146	0.9	500	103.6	498	106.8	501	103.2	101	19.3	100	21.1	98	22.4
אחר	408	2.4	544	92.2	546	93.3	541	94.4	106	18.3	108	18.3	109	22.3
לא ענו	6287	37.3	609	87.3	611	89.3	607	88.7	118	17.1	120	17.7	119	20.7
ישראל	6279	49.1	525	100.4	534	104.4	516	99.4	102	18.7	109	21.0	99	21.1
אסיה, צפון אפריקה	23	0.2	531	67.5	530	72.8	533	66.1	107	16.0	105	17.7	102	14.2
מערב אירופה	0	0.0	–	–	–	–	–	–	–	–	–	–	–	–
מזרח אירופה	2	0.0	–	–	–	–	–	–	–	–	–	–	–	–
צפון אמריקה	1	0.0	–	–	–	–	–	–	–	–	–	–	–	–
דרום אמריקה	1	0.0	–	–	–	–	–	–	–	–	–	–	–	–
אוסטרליה, דרום אפריקה	0	0.0	–	–	–	–	–	–	–	–	–	–	–	–
אתיופיה	0	0.0	–	–	–	–	–	–	–	–	–	–	–	–
אחר	63	0.5	504	101.2	507	106.7	500	98.6	100	18.3	103	21.9	95	20.9
לא ענו	6412	50.2	530	102.7	538	106.4	522	101.9	103	19.1	110	21.2	100	21.5

עברית

ערבית

א – 112 : ציוני פסיכומטרי לפי שפת בחינה ומקום לידת האב בקרב נבחנים חוזרים

			ציון כללי		ציון ריאלי		ציון הומאני		חשיבה מילולית		חשיבה כמותית		אנגלית	
	שכיחות	*אחוז*	*ממוצע*	*ס. תקן*	*ממוצע*	*ס. תקן*	*ממוצע*	*ס. תקן*	*ממוצע*	*ס. תקן*	*ממוצע*	*ס. תקן*	*ממוצע*	*ס. תקן*
ישראל	96	11.0	621	85.6	622	89.2	620	85.9	117	18.4	117	20.2	139	10.4
אסיה, צפון אפריקה	30	3.4	576	77.3	581	82.7	571	77.2	108	16.2	113	17.9	124	20.6
מערב אירופה	98	11.2	553	82.1	551	82.5	554	86.9	107	18.3	106	16.5	120	19.9
מזרח אירופה	83	9.5	567	91.5	569	96.5	565	89.6	110	16.6	112	19.9	114	23.5
צפון אמריקה	66	7.6	629	78.6	632	78.9	626	81.5	117	17.8	119	17.1	142	9.1
דרום אמריקה	12	1.4	571	96.6	579	105.0	562	91.2	104	16.9	112	22.6	131	15.7
אוסטרליה, דרום אפריקה	4	0.5	654	88.0	650	103.3	658	72.0	125	9.5	121	23.1	143	12.7
אתיופיה	1	0.1	-	-	-	-	-	-	-	-	-	-	-	-
אחר	45	5.2	509	90.4	506	94.2	511	88.4	101	16.4	99	19.2	106	22.9
לא ענו	438	50.2	583	98.0	584	101.5	581	97.8	112	18.5	113	20.1	123	21.7

אחרות

א – 113 : ציוני פסיכומטרי לפי מקום לידת הנבחן

			ציון כללי		ציון ריאלי		ציון הומאני		חשיבה מילולית		חשיבה כמותית		אנגלית	
	שכיחות	*אחוז*	*ממוצע*	*ס. תקן*	*ממוצע*	*ס. תקן*	*ממוצע*	*ס. תקן*	*ממוצע*	*ס. תקן*	*ממוצע*	*ס. תקן*	*ממוצע*	*ס. תקן*
ישראל	24749	35.1	555	104.5	558	105.9	552	106.0	109	20.1	111	20.4	108	23.2
אסיה, צפון אפריקה	171	0.2	523	109.8	526	112.0	520	111.0	100	21.1	103	22.0	112	25.0
מערב אירופה	342	0.5	544	97.7	544	99.3	544	100.3	105	20.2	105	20.3	118	20.9
מזרח אירופה	361	0.5	549	99.1	550	100.6	548	101.4	106	19.9	107	19.9	116	22.2
צפון אמריקה	336	0.5	613	90.6	616	91.9	611	92.8	116	19.1	118	19.1	132	18.0
דרום אמריקה	74	0.1	516	105.0	518	106.3	514	106.8	98	20.8	100	21.0	119	22.9
אוסטרליה, דרום אפריקה	23	0.0	585	88.4	584	93.7	586	87.9	111	18.2	110	21.1	130	12.7
אתיופיה	88	0.1	413	84.0	414	84.4	413	86.0	84	16.9	84	16.6	87	17.7
אחר	153	0.2	490	96.4	492	96.3	487	99.7	95	19.5	97	18.3	105	23.2
לא ענו	44263	62.7	547	107.6	550	109.3	544	108.8	107	20.4	110	21.0	107	24.1
כולם	**70560**	**100.0**	**550**	**106.6**	**552**	**108.2**	**547**	**107.9**	**108**	**20.3**	**110**	**20.8**	**108**	**23.8**

א – 114 : ציוני פסיכומטרי ובגרות לפי מקום לידת הנבחן בקרב מדווחי בגרות

			ציון כללי		ציון ריאלי		ציון הומאני		חשיבה מילולית		חשיבה כמותית		אנגלית		ממוצע בגרות	
	שכיחות	*אחוז*	*ממוצע*	*ס. תקן*	*ממוצע*	*ס. תקן*	*ממוצע*	*ס. תקן*	*ממוצע*	*ס. תקן*	*ממוצע*	*ס. תקן*	*ממוצע*	*ס. תקן*	*ממוצע*	*ס. תקן*
ישראל	13788	57.5	561	105.2	563	106.6	559	106.7	110	20.2	112	20.5	110	23.2	87.7	7.2
אסיה, צפון אפריקה	105	0.4	538	114.9	539	117.6	536	115.0	104	21.4	105	23.1	115	24.4	83.9	9.1
מערב אירופה	183	0.8	548	97.6	548	99.6	548	100.1	106	20.0	106	20.9	119	20.5	85.2	9.9
מזרח אירופה	210	0.9	554	103.2	553	105.1	554	104.5	107	19.9	107	20.5	118	22.4	84.3	9.0
צפון אמריקה	208	0.9	624	88.3	627	89.7	622	90.7	118	18.7	120	18.6	132	17.6	89.1	6.1
דרום אמריקה	34	0.1	518	120.1	522	122.4	515	121.5	98	23.1	101	23.9	118	26.7	84.8	11.2
אוסטרליה, דרום אפריקה	15	0.1	598	93.4	596	101.2	600	89.8	115	17.7	113	22.7	130	13.7	88.3	7.8
אתיופיה	60	0.3	414	89.2	415	90.5	412	90.1	83	17.2	85	17.7	88	18.4	83.5	8.4
אחר	90	0.4	490	100.2	493	98.6	487	104.4	95	20.5	98	18.1	105	23.3	82.1	9.4
לא ענו	9297	38.8	560	105.3	561	107.6	559	105.9	110	19.7	111	20.8	110	24.0	87.1	7.2
כולם	**23990**	**100.0**	**560**	**105.6**	**562**	**107.3**	**559**	**106.7**	**110**	**20.1**	**111**	**20.7**	**110**	**23.6**	**87.4**	**7.3**

א – 115 : ציוני פסיכומטרי לפי שפת בחינה ומקום לידת הנבחן

				ציון כללי		ציון ריאלי		ציון הומאני		חשיבה מילולית		חשיבה כמותית		אנגלית	
		שכיחות	אחוז	ממוצע	ס. תקן	ממוצע	ס. תקן	ממוצע	ס. תקן	ממוצע	ס. תקן	ממוצע	ס. תקן	ממוצע	ס. תקן
עברית	ישראל	17149	38.6	580	95.7	581	97.8	579	96.7	114	18.5	114	19.2	114	22.0
	אסיה, צפון אפריקה	144	0.3	524	111.7	526	113.9	522	112.8	101	21.3	103	22.3	114	24.6
	מערב אירופה	209	0.5	551	103.3	556	103.2	546	106.8	104	21.4	109	20.1	118	21.1
	מזרח אירופה	288	0.6	553	101.1	556	101.8	550	104.0	106	20.2	108	19.8	119	21.9
	צפון אמריקה	291	0.7	615	91.5	619	92.4	612	94.1	116	19.5	119	19.1	131	17.7
	דרום אמריקה	53	0.1	506	107.0	513	106.9	499	109.6	94	21.6	101	20.0	114	22.9
	אוסטרליה, דרום אפריקה	21	0.0	580	89.3	580	94.6	580	88.7	110	18.5	110	21.3	129	12.0
	אתיופיה	87	0.2	413	84.5	414	84.9	413	86.4	84	17.0	84	16.7	87	17.8
	אחר	114	0.3	492	97.2	496	96.8	487	101.1	94	19.9	98	18.5	106	22.5
	לא ענו	26019	58.6	580	97.2	580	99.9	580	97.6	114	18.3	114	19.6	114	22.9
ערבית	ישראל	7527	31.7	498	101.2	505	105.1	490	100.0	97	18.8	104	21.2	96	20.6
	אסיה, צפון אפריקה	4	0.0	498	88.1	494	76.5	502	99.7	103	19.6	100	9.4	91	21.2
	מערב אירופה	6	0.0	502	107.0	508	101.9	497	112.0	99	21.9	104	17.9	96	22.0
	מזרח אירופה	1	0.0	-	-	-	-	-	-	-	-	-	-	-	-
	צפון אמריקה	9	0.0	549	111.8	553	114.1	546	112.9	106	21.1	109	22.7	112	26.2
	דרום אמריקה	1	0.0	-	-	-	-	-	-	-	-	-	-	-	-
	אוסטרליה, דרום אפריקה	0	0.0	-	-	-	-	-	-	-	-	-	-	-	-
	אתיופיה	0	0.0	-	-	-	-	-	-	-	-	-	-	-	-
	אחר	6	0.0	421	96.3	430	89.2	411	106.1	81	22.7	90	15.0	88	18.6
	לא ענו	16165	68.2	493	103.3	500	107.0	487	102.5	97	19.4	103	21.5	95	20.7

א – 115 : ציוני פסיכומטרי לפי שפת בחינה ומקום לידת הנבחן

				ציון כללי		ציון ריאלי		ציון הומאני		חשיבה מילולית		חשיבה כמותית		אנגלית	
		שכיחות	אחוז	ממוצע	ס. תקן	ממוצע	ס. תקן	ממוצע	ס. תקן	ממוצע	ס. תקן	ממוצע	ס. תקן	ממוצע	ס. תקן
	ישראל	73	3.0	599	101.4	597	105.2	601	100.4	114	19.8	112	22.1	135	16.2
	אסיה, צפון אפריקה	23	0.9	520	104.3	532	107.7	507	104.6	96	20.4	107	21.6	109	26.7
	מערב אירופה	127	5.2	535	86.8	527	90.1	544	88.4	107	17.9	99	19.3	119	20.0
	מזרח אירופה	72	2.9	530	89.0	521	91.6	539	90.4	109	18.7	101	19.3	108	21.5
	צפון אמריקה	36	1.5	613	72.2	608	77.5	618	70.6	117	14.7	112	17.4	141	12.2
אחרות	דרום אמריקה	20	0.8	539	98.6	527	107.7	549	92.5	105	16.2	96	23.4	132	18.0
	אוסטרליה, דרום אפריקה	2	0.1	-	-	-	-	-	-	-	-	-	-	-	-
	אתיופיה	1	0.0	-	-	-	-	-	-	-	-	-	-	-	-
	אחר	33	1.3	495	91.3	488	94.5	503	89.8	101	15.8	95	17.7	104	25.6
	לא ענו	2079	84.3	551	96.2	551	99.8	550	95.7	106	17.9	107	19.8	118	22.9

א – 116 : ציוני פסיכומטרי ובגרות לפי שפת בחינה ומקום לידת הנבחן בקרב מדווחי בגרות

			ציון כללי		ציון ריאלי		ציון הומאני		חשיבה מילולית		חשיבה כמותית		אנגלית		ממוצע בגרות	
	שכיחות	*אחוז*	*ממוצע*	*ס. תקן*	*ממוצע*	*ס. תקן*	*ממוצע*	*ס. תקן*	*ממוצע*	*ס. תקן*	*ממוצע*	*ס. תקן*	*ממוצע*	*ס. תקן*	*ממוצע*	*ס. תקן*
ישראל	10037	56.4	584	96.0	584	98.3	585	96.7	115	18.3	115	19.3	114	21.9	86.9	7.3
אסיה, צפון אפריקה	94	0.5	533	118.3	534	120.6	533	118.8	103	22.1	104	23.5	114	24.6	84.1	8.6
מערב אירופה	114	0.6	565	98.8	571	98.1	560	102.9	107	20.6	112	19.3	119	20.2	87.8	7.2
מזרח אירופה	174	1.0	558	105.7	559	106.6	558	107.9	108	20.6	108	20.5	119	22.2	84.4	9.0
צפון אמריקה	179	1.0	627	89.5	630	90.5	623	92.2	118	19.2	121	18.6	132	17.5	89.0	6.0
דרום אמריקה	26	0.1	509	117.0	518	116.9	500	119.7	94	22.7	102	21.2	115	26.9	83.5	10.8
אוסטרליה, דרום אפריקה	14	0.1	591	92.8	589	100.9	593	89.3	114	17.8	112	22.9	129	13.3	88.2	8.1
אתיופיה	59	0.3	414	90.0	415	91.2	412	90.9	83	17.3	84	17.8	88	18.5	83.4	8.5
אחר	74	0.4	491	103.1	495	101.6	487	107.1	94	21.0	98	18.8	106	22.8	82.0	8.2
לא ענו	7025	39.5	577	99.4	576	102.5	578	99.0	114	18.2	113	20.0	114	23.2	86.3	7.1
ישראל	3711	65.4	498	103.3	506	107.2	491	102.2	97	19.2	104	21.5	96	21.2	89.8	6.6
אסיה, צפון אפריקה	2	0.0	–	–	–	–	–	–	–	–	–	–	–	–	–	–
מערב אירופה	3	0.1	459	114.3	465	107.2	453	120.9	88	22.1	93	16.1	100	25.5	93.3	7.4
מזרח אירופה	1	0.0	–	–	–	–	–	–	–	–	–	–	–	–	–	–
צפון אמריקה	7	0.1	578	109.1	582	111.8	575	110.8	112	19.2	115	21.2	114	27.7	89.9	5.2
דרום אמריקה	1	0.0	–	–	–	–	–	–	–	–	–	–	–	–	–	–
אוסטרליה, דרום אפריקה	0	0.0	–	–	–	–	–	–	–	–	–	–	–	–	–	–
אתיופיה	0	0.0	–	–	–	–	–	–	–	–	–	–	–	–	–	–
אחר	2	0.0	–	–	–	–	–	–	–	–	–	–	–	–	–	–
לא ענו	1951	34.4	500	106.2	507	110.3	492	104.8	97	19.6	104	22.0	96	21.4	90.2	6.1

עברית

ערבית

א – 116 : ציוני פסיכומטרי ובגרות לפי שפת בחינה ומקום לידת הנבחן בקרב מדווחי בגרות

			ציון כללי		ציון ריאלי		ציון הומאני		חשיבה מילולית		חשיבה כמותית		אנגלית		ממוצע בגרות	
		שכיחות	אחוז	ממוצע	ס. תקן	ממוצע	ס. תקן	ממוצע	ס. תקן	ממוצע	ס. תקן	ממוצע	ס. תקן	ממוצע	ס. תקן	ממוצע	ס. תקן
	ישראל	40	7.8	594	99.9	589	104.5	600	98.0	114	19.5	110	22.5	135	14.6	88.7	6.2
	אסיה, צפון אפריקה	9	1.7	585	78.0	601	78.1	570	80.0	107	16.6	120	14.8	120	24.2	80.1	13.2
	מערב אירופה	66	12.8	522	87.7	512	90.1	532	91.1	104	18.7	96	19.6	119	20.9	80.4	12.0
	מזרח אירופה	35	6.8	528	88.2	522	93.9	534	85.8	106	16.6	101	19.9	109	21.6	84.1	9.3
	צפון אמריקה	22	4.3	621	69.8	615	73.5	628	69.2	119	15.0	113	16.8	143	5.4	89.1	7.1
אחרות	דרום אמריקה	7	1.4	539	141.8	523	155.9	553	131.6	107	22.5	94	33.9	130	25.5	87.7	12.6
	אוסטרליה, דרום אפריקה	1	0.2	–	–	–	–	–	–	–	–	–	–	–	–	–	–
	אתיופיה	1	0.2	–	–	–	–	–	–	–	–	–	–	–	–	–	–
	אחר	14	2.7	503	84.2	498	81.5	507	88.1	101	16.4	97	14.2	105	26.1	81.3	14.6
	לא ענו	321	62.2	569	92.4	572	95.2	566	92.3	107	17.8	110	19.2	127	20.4	86.5	8.5

א – 117 : ציוני פסיכומטרי לפי מין ומקום לידת הנבחן

			ציון כללי		ציון ריאלי		ציון הומאני		חשיבה מילולית		חשיבה כמותית		אנגלית	
	שכיחות	*אחוז*	*ממוצע*	*ס. תקן*	*ממוצע*	*ס. תקן*	*ממוצע*	*ס. תקן*	*ממוצע*	*ס. תקן*	*ממוצע*	*ס. תקן*	*ממוצע*	*ס. תקן*
ישראל	10665	35.6	575	101.3	582	101.9	568	103.7	110	20.0	116	19.8	114	22.8
אסיה, צפון אפריקה	90	0.3	532	107.2	538	109.3	527	108.9	101	21.0	106	21.7	115	24.2
מערב אירופה	142	0.5	565	98.7	573	98.0	557	103.0	105	21.1	112	19.6	121	20.8
מזרח אירופה	180	0.6	556	94.9	562	95.7	550	98.3	104	19.7	110	19.3	121	21.1
צפון אמריקה	170	0.6	624	90.7	630	91.3	618	93.7	116	19.5	122	18.8	132	18.1
דרום אמריקה	36	0.1	539	87.0	544	88.8	534	90.7	100	19.6	105	19.2	125	17.3
אוסטרליה, דרום אפריקה	11	0.0	604	112.9	605	118.4	603	112.7	114	23.6	115	26.4	133	12.3
אתיופיה	24	0.1	436	73.7	438	76.7	433	73.2	87	13.4	89	15.6	92	20.2
אחר	53	0.2	500	90.1	509	91.9	492	92.1	93	18.1	101	18.2	111	22.7
לא ענו	18622	62.1	569	105.4	576	106.5	562	107.2	109	20.3	115	20.6	113	23.9
ישראל	13921	35.3	540	104.4	539	105.1	541	106.2	108	20.2	108	20.2	104	22.4
אסיה, צפון אפריקה	81	0.2	512	112.3	513	114.2	512	113.4	100	21.4	100	22.0	109	25.5
מערב אירופה	197	0.5	529	93.8	524	94.7	534	96.9	105	19.4	100	19.1	115	20.5
מזרח אירופה	181	0.5	542	102.8	537	104.1	547	104.6	108	20.0	104	20.2	112	22.3
צפון אמריקה	164	0.4	602	89.9	601	91.0	603	92.0	115	18.8	114	18.8	131	18.0
דרום אמריקה	36	0.1	501	115.2	501	114.9	502	117.1	97	22.1	97	21.7	114	25.5
אוסטרליה, דרום אפריקה	12	0.0	568	57.9	565	62.9	570	57.9	109	11.8	107	14.8	128	13.0
אתיופיה	63	0.2	403	86.6	403	85.9	404	89.8	83	18.1	82	16.7	84	16.4
אחר	99	0.3	484	99.9	483	98.2	486	104.3	96	20.3	95	18.2	102	22.9
לא ענו	24677	62.6	531	106.3	530	107.2	531	108.1	106	20.4	106	20.5	103	23.1

גברים

נשים

א – 118 : ציוני פסיכומטרי לפי שפת בחינה ומקום לידת הנבחן בקרב בנים

			ציון כללי		ציון ריאלי		ציון הומאני		חשיבה מילולית		חשיבה כמותית		אנגלית	
	שכיחות	*אחוז*	*ממוצע*	*ס. תקן*	*ממוצע*	*ס. תקן*	*ממוצע*	*ס. תקן*	*ממוצע*	*ס. תקן*	*ממוצע*	*ס. תקן*	*ממוצע*	*ס. תקן*
ישראל	8003	39.3	595	92.4	600	93.6	590	94.5	114	18.5	118	18.6	119	21.0
אסיה, צפון אפריקה	69	0.3	536	108.2	540	110.7	532	109.3	102	20.8	105	22.0	117	23.6
מערב אירופה	91	0.4	568	103.2	580	100.5	557	108.8	104	22.4	114	19.2	122	20.5
מזרח אירופה	147	0.7	560	97.1	569	96.6	551	101.4	103	20.3	111	19.3	123	20.1
צפון אמריקה	145	0.7	629	91.9	637	91.6	622	95.6	117	20.2	123	18.8	133	17.1
דרום אמריקה	24	0.1	530	95.3	544	94.1	517	99.4	95	21.1	107	18.1	122	17.6
אוסטרליה, דרום אפריקה	11	0.1	604	112.9	605	118.4	603	112.7	114	23.6	115	26.4	133	12.3
אתיופיה	24	0.1	436	73.7	438	76.7	433	73.2	87	13.4	89	15.6	92	20.2
אחר	38	0.2	492	93.7	506	96.7	478	93.5	89	16.8	101	19.1	112	22.7
לא ענו	11805	58.0	599	92.7	603	94.7	594	94.0	115	18.2	118	18.9	120	21.6
ישראל	2627	31.0	514	102.9	528	107.1	500	101.4	97	18.8	109	21.5	100	22.0
אסיה, צפון אפריקה	3	0.0	484	102.3	482	89.0	486	115.4	99	22.0	98	10.4	90	26.0
מערב אירופה	3	0.0	445	116.8	454	112.7	436	120.8	89	26.0	97	22.5	78	7.2
מזרח אירופה	1	0.0	–	–	–	–	–	–	–	–	–	–	–	–
צפון אמריקה	7	0.1	539	83.1	541	81.7	536	88.3	106	15.9	108	15.8	105	25.0
דרום אמריקה	1	0.0	–	–	–	–	–	–	–	–	–	–	–	–
אוסטרליה, דרום אפריקה	0	0.0	–	–	–	–	–	–	–	–	–	–	–	–
אתיופיה	0	0.0	–	–	–	–	–	–	–	–	–	–	–	–
אחר	1	0.0	–	–	–	–	–	–	–	–	–	–	–	–
לא ענו	5840	68.8	508	105.6	521	109.7	496	104.3	97	19.5	107	22.0	99	21.9

עברית

ערבית

א – 118 : ציוני פסיכומטרי לפי שפת בחינה ומקום לידת הנבחן בקרב בנים

				ציון כללי		ציון ריאלי		ציון הומאני		חשיבה מילולית		חשיבה כמותית		אנגלית	
		שכיחות	*אחוז*	*ממוצע*	*ס. תקן*	*ממוצע*	*ס. תקן*	*ממוצע*	*ס. תקן*	*ממוצע*	*ס. תקן*	*ממוצע*	*ס. תקן*	*ממוצע*	*ס. תקן*
	ישראל	35	3.0	626	95.7	626	102.4	625	92.4	118	18.9	118	22.6	138	12.6
	אסיה, צפון אפריקה	18	1.6	527	107.7	541	109.4	514	110.2	97	22.4	109	22.3	111	25.0
	מערב אירופה	48	4.2	566	85.4	566	89.0	566	86.7	109	17.6	109	19.7	123	19.2
	מזרח אירופה	32	2.8	532	82.3	527	84.9	538	83.6	106	17.0	101	17.8	113	23.4
	צפון אמריקה	18	1.6	612	66.4	611	73.6	612	63.9	115	13.3	114	16.6	140	14.5
אחרות	**דרום אמריקה**	11	1.0	553	69.1	540	83.1	565	60.9	108	11.0	97	20.6	135	11.8
	אוסטרליה, דרום אפריקה	0	0.0	–	–	–	–	–	–	–	–	–	–	–	–
	אתיופיה	0	0.0	–	–	–	–	–	–	–	–	–	–	–	–
	אחר	14	1.2	528	76.8	520	82.2	536	74.3	107	13.9	100	16.7	110	23.7
	לא ענו	977	84.7	569	93.0	575	95.9	564	93.5	107	17.7	112	19.0	121	22.2

א – 119 : ציוני פסיכומטרי לפי שפת בחינה ומקום לידת הנבחן בקרב בנות

				ציון כללי		ציון ריאלי		ציון הומאני		חשיבה מילולית		חשיבה כמותית		אנגלית	
		שכיחות	אחוז	ממוצע	ס. תקן	ממוצע	ס. תקן	ממוצע	ס. תקן	ממוצע	ס. תקן	ממוצע	ס. תקן	ממוצע	ס. תקן
עברית	ישראל	9042	38.8	567	96.6	564	98.2	570	97.6	114	18.4	111	19.1	109	21.8
	אסיה, צפון אפריקה	75	0.3	513	114.4	513	116.0	513	115.8	100	21.9	100	22.4	110	25.2
	מערב אירופה	117	0.5	537	102.1	537	102.0	537	105.2	105	20.8	104	19.8	114	21.0
	מזרח אירופה	141	0.6	546	105.0	543	105.5	549	107.0	108	20.0	105	20.0	114	22.7
	צפון אמריקה	144	0.6	601	89.7	601	90.5	601	92.1	115	18.9	115	18.5	129	18.3
	דרום אמריקה	27	0.1	495	112.3	497	109.8	492	116.3	95	22.6	97	19.9	109	24.9
	אוסטרליה, דרום אפריקה	10	0.0	554	45.4	553	51.8	555	45.2	106	10.4	105	13.4	124	10.4
	אתיופיה	62	0.3	403	87.3	403	86.5	404	90.5	83	18.2	82	16.8	84	16.5
	אחר	75	0.3	492	100.1	492	97.6	492	105.5	97	20.9	97	18.3	104	21.9
	לא ענו	13636	58.5	564	98.3	561	100.1	568	99.1	113	18.5	110	19.4	109	22.7
ערבית	ישראל	4841	32.6	489	99.1	493	102.1	485	98.9	97	18.8	101	20.4	93	19.5
	אסיה, צפון אפריקה	1	0.0	-	-	-	-	-	-	-	-	-	-	-	-
	מערב אירופה	3	0.0	559	72.5	561	69.2	557	76.0	109	15.6	110	13.2	114	12.2
	מזרח אירופה	0	0.0	-	-	-	-	-	-	-	-	-	-	-	-
	צפון אמריקה	2	0.0	-	-	-	-	-	-	-	-	-	-	-	-
	דרום אמריקה	0	0.0	-	-	-	-	-	-	-	-	-	-	-	-
	אוסטרליה, דרום אפריקה	0	0.0	-	-	-	-	-	-	-	-	-	-	-	-
	אתיופיה	0	0.0	-	-	-	-	-	-	-	-	-	-	-	-
	אחר	5	0.0	421	107.6	426	99.0	417	117.6	84	24.3	88	15.9	87	20.7
	לא ענו	9978	67.3	485	101.0	489	103.6	481	101.0	97	19.3	100	20.6	92	19.5

א – 119 : ציוני פסיכומטרי לפי שפת בחינה ומקום לידת הנבחן בקרב בנות

				ציון כללי		ציון ריאלי		ציון הומאני		חשיבה מילולית		חשיבה כמותית		אנגלית	
		שכיחות	אחוז	ממוצע	ס. תקן	ממוצע	ס. תקן	ממוצע	ס. תקן	ממוצע	ס. תקן	ממוצע	ס. תקן	ממוצע	ס. תקן
אחרות	ישראל	38	3.0	574	101.4	570	101.6	578	103.3	110	20.1	106	20.3	132	18.5
	אסיה, צפון אפריקה	5	0.4	492	96.8	501	106.4	484	88.3	94	12.4	102	20.2	101	34.1
	מערב אירופה	77	6.1	516	79.7	503	79.8	530	84.2	105	17.4	94	16.1	116	20.2
	מזרח אירופה	40	3.1	528	95.0	517	97.4	540	96.5	110	20.1	100	20.7	104	19.3
	צפון אמריקה	18	1.4	615	79.4	605	83.2	624	78.1	119	16.1	110	18.4	142	9.7
	דרום אמריקה	9	0.7	521	128.5	512	135.9	530	122.0	101	21.0	94	27.6	128	23.6
	אוסטרליה, דרום אפריקה	2	0.2	-	-	-	-	-	-	-	-	-	-	-	-
	אתיופיה	1	0.1	-	-	-	-	-	-	-	-	-	-	-	-
	אחר	19	1.5	471	95.5	464	97.9	479	94.3	97	16.0	91	17.7	99	26.7
	לא ענו	1063	83.6	533	95.4	529	98.0	537	95.6	105	18.0	102	19.1	115	23.2

א – 120 : ציוני פסיכומטרי לפי מספר היבחנות ומקום לידת הנבחן

				ציון כללי		ציון ריאלי		ציון הומאני		חשיבה מילולית		חשיבה כמותית		אנגלית	
		שכיחות	אחוז	ממוצע	ס. תקן	ממוצע	ס. תקן	ממוצע	ס. תקן	ממוצע	ס. תקן	ממוצע	ס. תקן	ממוצע	ס. תקן
היבחנות ראשונה	ישראל	15341	38.3	542	105.3	544	106.5	541	107.0	107	20.4	108	20.5	107	23.3
	אסיה, צפון אפריקה	94	0.2	493	105.3	495	107.5	491	106.7	96	20.2	97	21.1	107	25.1
	מערב אירופה	190	0.5	521	97.9	522	99.6	521	100.9	100	20.2	101	20.2	116	21.8
	מזרח אירופה	207	0.5	529	99.2	529	98.9	529	103.6	103	20.7	103	19.2	114	22.7
	צפון אמריקה	229	0.6	605	94.6	608	96.1	603	96.7	114	20.0	117	19.7	131	18.6
	דרום אמריקה	52	0.1	511	115.0	513	113.9	510	118.9	97	23.4	99	21.5	118	25.0
	אוסטרליה, דרום אפריקה	16	0.0	540	43.9	537	51.0	543	48.6	103	13.1	101	15.3	126	11.6
	אתיופיה	57	0.1	389	64.4	391	62.3	387	69.0	78	13.9	80	11.6	84	16.5
	אחר	93	0.2	465	85.6	469	85.7	461	89.5	90	17.6	93	16.3	102	23.5
	לא ענו	23757	59.3	528	108.4	529	109.3	527	110.2	104	20.8	105	20.8	105	24.4
היבחנות חוזרת	ישראל	9408	30.8	576	99.9	580	101.1	571	101.8	112	19.3	116	19.5	111	22.8
	אסיה, צפון אפריקה	77	0.3	560	104.5	564	105.8	555	106.6	106	20.8	110	20.9	119	23.3
	מערב אירופה	152	0.5	573	89.8	572	91.8	574	91.8	111	18.5	111	19.1	120	19.4
	מזרח אירופה	154	0.5	576	92.5	578	96.1	574	92.5	111	17.9	113	19.5	119	21.2
	צפון אמריקה	107	0.4	630	79.1	633	80.4	628	81.4	119	16.5	122	17.5	132	16.8
	דרום אמריקה	22	0.1	528	77.4	532	86.5	524	72.2	99	13.5	103	19.9	121	17.3
	אוסטרליה, דרום אפריקה	7	0.0	688	76.8	692	78.4	685	77.1	130	14.6	133	15.0	140	10.1
	אתיופיה	31	0.1	458	97.4	456	102.6	460	94.7	93	17.9	92	21.3	92	18.7
	אחר	60	0.2	528	100.4	527	101.7	528	101.9	104	19.3	104	19.5	109	22.2
	לא ענו	20506	67.2	569	102.3	574	104.2	565	103.5	111	19.4	115	20.1	110	23.4

א – 121 : ציוני פסיכומטרי לפי שפת בחינה ומקום לידת הנבחן בקרב נבחנים לראשונה

				ציון כללי		ציון ריאלי		ציון הומאני		חשיבה מילולית		חשיבה כמותית		אנגלית	
		שכיחות	אחוז	ממוצע	ס. תקן	ממוצע	ס. תקן	ממוצע	ס. תקן	ממוצע	ס. תקן	ממוצע	ס. תקן	ממוצע	ס. תקן
עברית	ישראל	11535	41.9	568	96.9	568	99.0	567	97.9	112	18.7	112	19.5	112	22.3
	אסיה, צפון אפריקה	82	0.3	495	104.4	495	106.3	494	105.9	96	19.9	97	20.6	108	25.3
	מערב אירופה	133	0.5	526	103.9	533	103.8	520	107.7	99	21.5	105	20.0	116	21.8
	מזרח אירופה	169	0.6	533	101.7	535	100.8	531	106.3	102	20.8	104	19.2	116	23.0
	צפון אמריקה	202	0.7	606	94.6	610	95.5	603	97.1	114	20.3	117	19.5	131	18.1
	דרום אמריקה	37	0.1	496	117.7	504	115.8	488	121.6	93	24.1	99	20.9	112	24.5
	אוסטרליה, דרום אפריקה	15	0.1	537	44.1	536	52.6	539	47.4	103	13.1	101	15.7	125	10.6
	אתיופיה	56	0.2	388	64.9	390	62.6	387	69.6	79	14.0	80	11.6	84	16.7
	אחר	73	0.3	468	87.2	475	86.9	461	91.4	89	17.9	95	16.7	103	22.8
	לא ענו	15203	55.3	563	99.6	562	101.9	564	100.2	111	18.9	110	19.9	111	23.5
ערבית	ישראל	3772	34.5	465	91.5	471	95.1	459	90.9	92	17.4	97	19.4	91	18.8
	אסיה, צפון אפריקה	0	0.0	–	–	–	–	–	–	–	–	–	–	–	–
	מערב אירופה	2	0.0	–	–	–	–	–	–	–	–	–	–	–	–
	מזרח אירופה	0	0.0	–	–	–	–	–	–	–	–	–	–	–	–
	צפון אמריקה	6	0.1	544	140.0	545	142.9	543	139.1	106	25.7	107	26.7	112	29.5
	דרום אמריקה	1	0.0	–	–	–	–	–	–	–	–	–	–	–	–
	אוסטרליה, דרום אפריקה	0	0.0	–	–	–	–	–	–	–	–	–	–	–	–
	אתיופיה	0	0.0	–	–	–	–	–	–	–	–	–	–	–	–
	אחר	4	0.0	420	124.3	424	114.2	417	135.8	83	28.0	86	18.0	91	22.1
	לא ענו	7153	65.4	452	88.8	458	91.9	446	88.8	90	17.3	94	18.7	89	18.3

א – 121 : ציוני פסיכומטרי לפי שפת בחינה ומקום לידת הנבחן בקרב נבחנים לראשונה

				ציון כללי		ציון ריאלי		ציון הומאני		חשיבה מילולית		חשיבה כמותית		אנגלית	
		שכיחות	*אחוז*	*ממוצע*	*ס. תקן*	*ממוצע*	*ס. תקן*	*ממוצע*	*ס. תקן*	*ממוצע*	*ס. תקן*	*ממוצע*	*ס. תקן*	*ממוצע*	*ס. תקן*
	ישראל	34	2.1	589	110.8	587	113.7	592	111.4	112	22.6	110	23.4	135	15.3
	אסיה, צפון אפריקה	12	0.8	480	115.5	492	120.9	469	113.9	90	22.5	101	25.0	99	23.4
	מערב אירופה	55	3.5	513	79.1	499	83.0	527	79.5	105	15.6	92	18.0	117	20.9
	מזרח אירופה	38	2.4	510	86.2	499	85.4	521	91.7	105	20.1	96	17.8	107	19.9
	צפון אמריקה	21	1.3	614	77.8	609	84.5	619	76.0	117	15.7	113	19.0	140	14.9
אחרות	**דרום אמריקה**	14	0.9	545	104.4	530	112.3	560	98.6	108	16.8	95	23.3	133	20.1
	אוסטרליה, דרום אפריקה	1	0.1	–	–	–	–	–	–	–	–	–	–	–	–
	אתיופיה	1	0.1	–	–	–	–	–	–	–	–	–	–	–	–
	אחר	16	1.0	463	69.1	454	72.3	472	68.7	95	12.3	87	12.8	103	27.9
	לא ענו	1401	87.9	534	91.5	534	95.0	534	91.1	104	17.1	104	19.0	115	22.8

א – 122 : ציוני פסיכומטרי לפי שפת בחינה ומקום לידת הנבחן בקרב נבחנים חוזרים

				ציון כללי		ציון ריאלי		ציון הומאני		חשיבה מילולית		חשיבה כמותית		אנגלית	
		שכיחות	אחוז	ממוצע	ס. תקן	ממוצע	ס. תקן	ממוצע	ס. תקן	ממוצע	ס. תקן	ממוצע	ס. תקן	ממוצע	ס. תקן
עברית	ישראל	5614	33.3	606	87.7	607	89.5	604	89.2	118	17.2	119	17.7	118	20.7
	אסיה, צפון אפריקה	62	0.4	563	109.9	567	111.5	559	111.7	107	21.8	110	22.2	121	22.0
	מערב אירופה	76	0.5	593	87.8	596	89.2	590	89.6	114	17.7	117	17.9	121	19.6
	מזרח אירופה	119	0.7	582	93.4	587	95.7	578	94.6	110	18.4	114	19.1	122	19.7
	צפון אמריקה	89	0.5	636	81.0	639	81.9	633	83.7	120	16.9	123	17.4	131	16.9
	דרום אמריקה	16	0.1	529	75.1	536	81.5	523	72.2	99	13.9	105	17.8	118	18.4
	אוסטרליה, דרום אפריקה	6	0.0	687	84.1	691	85.8	684	84.4	130	16.0	133	16.4	139	10.3
	אתיופיה	31	0.2	458	97.4	456	102.6	460	94.7	93	17.9	92	21.3	92	18.7
	אחר	41	0.2	533	101.0	534	102.6	532	102.5	104	19.8	105	20.3	112	20.9
	לא ענו	10816	64.1	604	88.5	606	91.0	602	89.2	117	17.0	119	18.1	118	21.3
ערבית	ישראל	3755	29.4	530	100.0	539	103.8	521	99.1	102	18.5	111	20.8	100	21.3
	אסיה, צפון אפריקה	4	0.0	498	88.1	494	76.5	502	99.7	103	19.6	100	9.4	91	21.2
	מערב אירופה	4	0.0	561	59.3	563	56.8	559	62.1	111	13.2	113	11.9	107	17.3
	מזרח אירופה	1	0.0	-	-	-	-	-	-	-	-	-	-	-	-
	צפון אמריקה	3	0.0	560	26.4	567	22.9	552	50.3	106	11.2	113	15.3	113	24.0
	דרום אמריקה	0	0.0	-	-	-	-	-	-	-	-	-	-	-	-
	אוסטרליה, דרום אפריקה	0	0.0	-	-	-	-	-	-	-	-	-	-	-	-
	אתיופיה	0	0.0	-	-	-	-	-	-	-	-	-	-	-	-
	אחר	2	0.0	-	-	-	-	-	-	-	-	-	-	-	-
	לא ענו	9012	70.5	526	102.2	534	106.0	518	101.4	102	19.1	109	21.2	99	21.3

א – 122 : ציוני פסיכומטרי לפי שפת בחינה ומקום לידת הנבחן בקרב נבחנים חוזרים

				ציון כללי		ציון ריאלי		ציון הומאני		חשיבה מילולית		חשיבה כמותית		אנגלית	
		שכיחות	*אחוז*	*ממוצע*	*ס. תקן*	*ממוצע*	*ס. תקן*	*ממוצע*	*ס. תקן*	*ממוצע*	*ס. תקן*	*ממוצע*	*ס. תקן*	*ממוצע*	*ס. תקן*
	ישראל	39	4.5	607	93.1	606	97.9	609	90.5	115	17.1	114	21.0	135	17.1
	אסיה, צפון אפריקה	11	1.3	563	73.1	576	73.4	550	77.7	103	16.3	115	15.3	120	27.0
	מערב אירופה	72	8.2	552	89.2	548	90.2	557	93.2	108	19.4	104	18.7	120	19.3
	מזרח אירופה	34	3.9	552	87.9	545	93.3	560	85.7	112	16.5	106	19.8	109	23.4
	צפון אמריקה	15	1.7	613	66.1	608	69.4	617	64.8	116	13.7	112	15.5	143	7.0
אחרות	**דרום אמריקה**	6	0.7	523	90.7	521	106.2	525	79.2	99	13.7	97	25.7	128	12.3
	אוסטרליה, דרום אפריקה	1	0.1	–	–	–	–	–	–	–	–	–	–	–	–
	אתיופיה	0	0.0	–	–	–	–	–	–	–	–	–	–	–	–
	אחר	17	1.9	526	100.8	520	103.6	532	99.2	107	16.7	102	18.9	104	24.2
	לא ענו	678	77.7	586	96.3	588	99.2	583	96.5	111	18.5	114	19.7	125	21.3

א – 123 : ציוני פסיכומטרי לפי אזור מגורים

			ציון כללי		ציון ריאלי		ציון הומאני		חשיבה מילולית		חשיבה כמותית		אנגלית	
	שכיחות	*אחוז*	*ממוצע*	*ס. תקן*	*ממוצע*	*ס. תקן*	*ממוצע*	*ס. תקן*	*ממוצע*	*ס. תקן*	*ממוצע*	*ס. תקן*	*ממוצע*	*ס. תקן*
ירושלים	4487	6.4	562	107.7	559	109.1	564	109.0	112	20.7	109	20.9	111	24.7
חיפה	9526	13.5	540	106.9	545	108.6	534	108.1	105	20.3	110	21.0	105	23.4
תל אביב	2853	4.0	597	98.5	597	101.0	597	98.8	116	18.5	116	19.8	119	21.8
גוש דן	3387	4.8	585	95.1	587	97.4	583	95.8	114	18.3	115	19.4	117	21.3
מרכז	6627	9.4	574	97.6	576	99.9	572	98.3	112	18.6	114	19.5	113	22.4
דרום	3353	4.8	530	107.9	531	109.9	529	108.7	105	20.3	106	21.1	104	24.4
גליל מזרחי	6142	8.7	516	104.9	521	107.0	512	105.8	102	20.1	106	21.0	100	22.5
גליל מערבי	7798	11.1	529	103.0	535	105.4	522	103.7	103	19.7	108	20.8	103	22.4
השרון	8504	12.1	574	100.3	577	102.3	572	101.3	112	19.2	114	19.9	114	23.0
לא ענו	17883	25.3	542	108.7	543	110.0	540	110.1	107	20.8	108	21.1	106	23.9
כולם	**70560**	**100.0**	**550**	**106.6**	**552**	**108.2**	**547**	**107.9**	**108**	**20.3**	**110**	**20.8**	**108**	**23.8**

א – 124 : ציוני פסיכומטרי ובגרות לפי אזור מגורים בקרב מדווחי בגרות

			ציון כללי		ציון ריאלי		ציון הומאני		חשיבה מילולית		חשיבה כמותית		אנגלית		ממוצע בגרות	
	שכיחות	*אחוז*	*ממוצע*	*ס. תקן*	*ממוצע*	*ס. תקן*	*ממוצע*	*ס. תקן*	*ממוצע*	*ס. תקן*	*ממוצע*	*ס. תקן*	*ממוצע*	*ס. תקן*	*ממוצע*	*ס. תקן*
ירושלים	1570	6.5	576	101.9	573	103.7	580	102.9	115	19.7	112	20.2	114	23.7	87.1	8.1
חיפה	3081	12.8	550	108.1	554	109.6	546	109.5	107	20.5	111	21.0	108	24.0	88.1	6.9
תל אביב	1195	5.0	606	96.6	605	99.3	606	96.6	118	18.2	118	19.7	121	20.8	87.9	7.1
גוש דן	1433	6.0	586	96.6	587	98.5	584	97.4	114	18.6	115	19.5	117	21.2	87.3	7.3
מרכז	2834	11.8	576	98.2	577	100.5	575	98.7	113	18.5	113	19.6	114	22.3	86.5	7.1
דרום	1305	5.4	539	107.0	539	109.6	538	107.0	107	19.7	107	21.1	106	24.1	85.5	7.7
גליל מזרחי	1969	8.2	522	106.0	526	107.8	518	107.2	103	20.4	106	21.0	101	22.9	87.7	7.2
גליל מערבי	2707	11.3	534	104.0	539	106.7	530	104.6	104	19.9	108	21.1	104	22.5	87.4	7.4
השרון	3404	14.2	583	98.7	584	101.4	581	98.9	114	18.5	115	20.0	115	22.7	88.4	6.8
לא ענו	4492	18.7	554	107.4	555	108.8	554	108.9	110	20.5	110	20.8	108	23.7	87.0	7.5
כולם	**23990**	**100.0**	**560**	**105.6**	**562**	**107.3**	**559**	**106.7**	**110**	**20.1**	**111**	**20.7**	**110**	**23.6**	**87.4**	**7.3**

א – 125 : ציוני פסיכומטרי לפי שפת בחינה ואזור מגורים

				ציון כללי		ציון ריאלי		ציון הומאני		חשיבה מילולית		חשיבה כמותית		אנגלית	
		שכיחות	אחוז	ממוצע	ס. תקן	ממוצע	ס. תקן	ממוצע	ס. תקן	ממוצע	ס. תקן	ממוצע	ס. תקן	ממוצע	ס. תקן
עברית	ירושלים	3466	7.8	585	96.0	582	98.3	588	96.7	117	18.5	114	19.3	114	23.3
	חיפה	3479	7.8	587	95.7	588	98.2	586	96.6	114	18.5	115	19.4	117	22.1
	תל אביב	2551	5.7	605	94.6	605	96.8	605	95.3	118	18.1	118	19.1	121	20.9
	גוש דן	3274	7.4	586	94.9	588	97.2	584	95.5	114	18.2	116	19.3	116	21.2
	מרכז	6348	14.3	578	95.5	579	97.8	576	96.1	113	18.2	114	19.2	114	22.1
	דרום	2756	6.2	552	99.2	553	101.5	551	99.8	109	18.9	110	19.9	109	23.1
	גליל מזרחי	1729	3.9	564	96.5	564	98.3	565	98.2	112	19.2	111	19.6	110	22.8
	גליל מערבי	3007	6.8	563	94.9	564	97.7	561	95.5	110	18.3	111	19.6	111	22.3
	השרון	6467	14.6	594	91.8	595	94.4	593	92.3	116	17.6	117	18.8	118	21.4
	לא ענו	11298	25.5	573	100.2	572	102.4	573	100.9	113	18.9	113	19.9	112	23.2
ערבית	ירושלים	707	3.0	442	86.6	442	88.8	442	87.4	90	16.9	90	17.5	89	19.3
	חיפה	5841	24.6	511	103.3	519	106.4	502	102.9	99	19.5	107	21.2	97	20.8
	תל אביב	42	0.2	470	103.4	476	104.8	465	104.6	92	19.8	97	19.1	96	23.5
	גוש דן	9	0.0	465	70.4	486	68.6	445	78.3	84	20.0	102	15.1	97	15.5
	מרכז	132	0.6	429	77.2	433	80.6	425	76.7	86	14.8	90	16.7	85	16.6
	דרום	521	2.2	416	76.6	419	79.6	414	76.8	85	15.7	87	17.0	81	15.8
	גליל מזרחי	4325	18.2	496	101.6	503	105.3	489	100.8	97	19.0	103	21.1	95	20.8
	גליל מערבי	4711	19.9	507	102.1	516	106.0	497	101.2	98	19.2	106	21.3	97	20.6
	השרון	1721	7.3	503	100.2	510	104.0	496	99.3	98	18.7	104	21.0	97	21.4
	לא ענו	5710	24.1	481	100.8	487	104.4	475	100.0	95	19.0	100	21.0	93	20.0

א – 125 : ציוני פסיכומטרי לפי שפת בחינה ואזור מגורים

				ציון כללי		ציון ריאלי		ציון הומאני		חשיבה מילולית		חשיבה כמותית		אנגלית	
		שכיחות	*אחוז*	*ממוצע*	*ס. תקן*	*ממוצע*	*ס. תקן*	*ממוצע*	*ס. תקן*	*ממוצע*	*ס. תקן*	*ממוצע*	*ס. תקן*	*ממוצע*	*ס. תקן*
	ירושלים	314	12.7	572	93.4	569	95.6	575	94.8	109	19.2	107	19.8	131	17.1
	חיפה	206	8.4	562	96.8	561	102.5	563	94.5	110	17.3	109	20.8	116	23.5
	תל אביב	260	10.5	536	100.0	532	105.3	539	97.7	107	17.5	104	20.7	109	25.0
	גוש דן	104	4.2	560	94.9	560	98.4	560	94.4	108	17.9	107	20.1	122	22.9
	מרכז	147	6.0	553	105.8	556	109.7	551	105.1	106	19.6	108	21.6	119	23.9
אחרות	**דרום**	76	3.1	500	98.5	501	102.8	498	98.5	99	18.7	100	20.0	102	25.0
	גליל מזרחי	88	3.6	579	90.9	585	93.6	572	91.6	110	18.0	116	19.7	118	21.2
	גליל מערבי	80	3.2	549	95.2	547	97.5	551	96.6	108	18.5	107	19.1	112	23.9
	השרון	316	12.8	562	91.2	565	94.6	559	90.8	107	17.2	109	19.3	124	21.4
	לא ענו	875	35.5	541	93.7	540	97.0	541	93.5	105	17.6	104	19.3	117	21.8

א – 126 : ציוני פסיכומטרי ובגרות לפי שפת בחינה ואזור מגורים בקרב מדווחי בגרות

				ציון כללי		ציון ריאלי		ציון הומאני		חשיבה מילולית		חשיבה כמותית		אנגלית		ממוצע בגרות	
		שכיחות	אחוז	ממוצע	ס. תקן	ממוצע	ס. תקן	ממוצע	ס. תקן	ממוצע	ס. תקן	ממוצע	ס. תקן	ממוצע	ס. תקן	ממוצע	ס. תקן
עברית	ירושלים	1355	7.6	587	96.5	583	99.0	591	97.1	117	18.5	114	19.4	115	22.9	87.4	7.5
	חיפה	1577	8.9	589	95.5	589	98.4	588	95.9	115	18.1	115	19.4	117	22.2	86.1	7.1
	תל אביב	1145	6.4	608	94.9	607	97.5	609	95.0	119	17.8	118	19.4	121	20.6	87.9	6.9
	גוש דן	1398	7.9	587	96.4	588	98.4	586	97.2	114	18.5	115	19.4	117	21.1	87.3	7.3
	מרכז	2740	15.4	579	96.9	579	99.2	578	97.3	113	18.3	114	19.4	114	22.1	86.4	7.0
	דרום	1169	6.6	552	100.5	552	103.6	552	100.3	109	18.5	109	20.2	108	23.3	85.3	7.7
	גליל מזרחי	756	4.2	561	99.8	559	101.9	564	100.9	112	19.4	110	20.1	109	23.0	84.9	8.1
	גליל מערבי	1362	7.7	561	96.9	561	100.0	560	97.1	111	18.4	111	19.9	110	22.4	85.0	7.4
	השרון	2828	15.9	595	93.3	596	96.4	595	93.2	116	17.6	117	19.3	118	21.4	87.8	6.8
	לא ענו	3466	19.5	572	102.2	570	104.3	573	102.8	114	19.1	112	20.2	111	23.0	86.5	7.3
ערבית	ירושלים	117	2.1	452	90.8	451	91.1	452	93.1	91	18.1	91	17.1	93	21.9	86.0	11.2
	חיפה	1468	25.9	509	106.0	517	109.2	501	105.4	99	19.7	106	21.5	98	21.8	90.3	6.0
	תל אביב	15	0.3	486	94.9	489	93.2	483	99.6	96	20.3	99	16.5	99	22.4	90.2	4.7
	גוש דן	6	0.1	460	67.5	484	68.1	436	76.0	82	21.1	103	16.3	93	14.9	88.0	5.1
	מרכז	45	0.8	435	77.1	438	82.2	431	74.0	87	13.3	90	16.9	88	16.2	89.0	6.4
	דרום	127	2.2	412	75.4	413	76.7	411	76.8	84	15.6	85	15.7	82	16.4	87.9	7.7
	גליל מזרחי	1197	21.1	496	102.1	504	106.1	489	100.7	97	18.7	104	21.3	95	21.1	89.5	5.9
	גליל מערבי	1326	23.4	507	104.2	515	108.6	498	102.9	98	19.5	106	22.1	97	20.6	89.9	6.5
	השרון	473	8.3	516	102.6	522	107.1	509	100.7	101	18.5	107	21.4	98	22.4	92.4	4.6
	לא ענו	904	15.9	488	102.6	495	106.4	480	101.7	95	19.2	102	21.4	94	20.8	89.2	7.1

א – 126 : ציוני פסיכומטרי ובגרות לפי שפת בחינה ואזור מגורים בקרב מדווחי בגרות

				ציון כללי		ציון ריאלי		ציון הומאני		חשיבה מילולית		חשיבה כמותית		אנגלית		ממוצע בגרות	
		שכיחות	אחוז	ממוצע	ס. תקן	ממוצע	ס. תקן	ממוצע	ס. תקן	ממוצע	ס. תקן	ממוצע	ס. תקן	ממוצע	ס. תקן	ממוצע	ס. תקן
אחרות	ירושלים	98	19.0	574	87.8	569	89.8	579	89.0	110	18.1	106	18.6	134	15.1	84.4	10.8
	חיפה	36	7.0	583	84.6	581	91.5	586	82.3	113	16.3	111	21.0	126	19.5	87.3	8.0
	תל אביב	35	6.8	584	117.9	581	126.3	586	112.2	112	20.6	110	26.1	131	20.4	85.0	10.8
	גוש דן	29	5.6	560	90.3	563	96.4	556	86.4	105	15.6	108	19.6	127	23.6	87.3	7.5
	מרכז	49	9.5	557	95.0	558	97.3	556	96.4	106	19.1	107	19.7	123	21.0	86.1	8.8
	דרום	9	1.7	562	137.2	569	136.9	554	139.4	105	25.4	111	23.5	122	31.2	84.4	8.2
	גליל מזרחי	16	3.1	551	102.4	552	105.6	550	102.6	108	19.1	109	21.6	108	23.3	87.3	7.8
	גליל מערבי	19	3.7	564	77.3	564	80.0	565	78.0	109	14.8	108	16.4	121	22.0	83.9	7.7
	השרון	103	20.0	548	93.6	550	98.9	545	91.6	104	17.2	106	20.8	122	21.3	87.0	7.4
	לא ענו	122	23.6	557	96.2	557	99.6	558	95.8	107	18.2	107	19.8	122	22.7	84.6	11.0

א – 127 : ציוני פסיכומטרי לפי מין ואזור מגורים

				ציון כללי		ציון ריאלי		ציון הומאני		חשיבה מילולית		חשיבה כמותית		אנגלית	
		שכיחות	אחוז	ממוצע	ס. תקן	ממוצע	ס. תקן	ממוצע	ס. תקן	ממוצע	ס. תקן	ממוצע	ס. תקן	ממוצע	ס. תקן
גברים	ירושלים	1932	6.4	588	103.6	589	104.8	588	105.3	114	20.5	115	20.4	118	23.5
	חיפה	4000	13.3	559	105.5	569	106.5	549	107.5	106	20.3	115	20.4	110	23.9
	תל אביב	1352	4.5	613	92.8	617	95.1	609	93.7	117	18.1	120	19.1	124	19.9
	גוש דן	1656	5.5	596	92.7	602	94.4	590	94.2	113	18.4	119	19.0	121	20.2
	מרכז	3128	10.4	593	92.1	599	94.0	587	93.4	113	18.1	118	18.7	119	21.1
	דרום	1375	4.6	556	105.4	562	106.9	549	106.8	106	20.2	112	20.6	112	24.4
	גליל מזרחי	2298	7.7	536	105.9	546	107.7	527	107.1	102	20.3	111	21.0	105	23.7
	גליל מערבי	3334	11.1	545	102.7	556	104.6	534	104.0	103	19.9	113	20.7	108	23.1
	השרון	3886	13.0	594	95.4	601	96.5	587	97.5	113	18.9	119	19.0	120	21.8
	לא ענו	7032	23.4	562	107.3	568	108.1	556	109.4	108	20.8	113	20.7	112	24.0
נשים	ירושלים	2491	6.3	541	106.3	535	106.7	546	108.4	110	20.7	105	20.2	106	24.3
	חיפה	5426	13.8	526	105.7	528	106.8	523	107.3	104	20.3	106	20.6	100	22.1
	תל אביב	1472	3.7	582	101.2	579	102.9	586	102.0	116	18.9	113	19.8	115	22.4
	גוש דן	1694	4.3	574	96.0	572	97.8	576	96.7	114	18.2	112	19.2	113	21.6
	מרכז	3419	8.7	557	99.4	555	100.6	559	100.8	111	19.0	109	19.3	108	22.3
	דרום	1929	4.9	512	106.3	510	106.8	515	108.1	104	20.4	102	20.3	99	23.0
	גליל מזרחי	3738	9.5	505	102.3	506	103.7	503	103.7	101	20.0	103	20.3	96	21.0
	גליל מערבי	4331	11.0	516	101.5	518	103.2	513	102.7	103	19.7	105	20.3	98	21.0
	השרון	4489	11.4	557	101.5	556	102.6	559	102.9	111	19.4	110	19.8	109	22.7
	לא ענו	10442	26.5	528	107.1	527	107.9	529	109.0	106	20.6	105	20.6	102	23.0

א – 128 : ציוני פסיכומטרי לפי שפת בחינה ואזור מגורים בקרב בנים

				ציון כללי		ציון ריאלי		ציון הומאני		חשיבה מילולית		חשיבה כמותית		אנגלית	
		שכיחות	אחוז	ממוצע	ס. תקן	ממוצע	ס. תקן	ממוצע	ס. תקן	ממוצע	ס. תקן	ממוצע	ס. תקן	ממוצע	ס. תקן
עברית	ירושלים	1552	7.6	608	91.3	609	92.7	608	93.3	118	18.5	119	18.4	121	21.8
	חיפה	1698	8.3	598	92.9	604	93.9	593	95.4	114	18.7	119	18.5	122	21.2
	תל אביב	1215	6.0	619	89.9	623	92.0	616	91.2	118	17.8	121	18.6	126	19.0
	גוש דן	1601	7.9	598	92.1	604	93.9	592	93.5	114	18.2	119	18.9	121	20.1
	מרכז	3034	14.9	594	91.2	600	93.1	588	92.5	113	17.9	118	18.6	120	20.9
	דרום	1197	5.9	573	95.0	580	96.7	567	96.4	110	18.6	115	19.1	115	22.6
	גליל מזרחי	762	3.7	583	94.9	588	96.4	578	97.2	112	19.2	116	19.5	117	22.0
	גליל מערבי	1509	7.4	575	93.7	581	95.8	569	94.9	110	18.5	115	19.3	116	21.8
	השרון	3115	15.3	609	87.3	615	89.0	604	89.0	116	17.5	121	18.0	123	19.8
	לא ענו	4674	23.0	592	96.0	595	97.5	588	97.6	114	18.7	117	19.2	117	22.3
ערבית	ירושלים	245	2.9	461	92.6	465	97.6	457	90.4	91	16.9	95	19.7	93	20.6
	חיפה	2186	25.8	527	104.6	541	107.7	513	103.9	100	19.5	112	21.4	101	21.9
	תל אביב	13	0.2	498	84.2	505	85.0	491	86.0	94	17.4	100	16.1	109	21.2
	גוש דן	5	0.1	442	62.2	476	73.2	408	55.2	72	11.7	102	18.3	99	19.7
	מרכז	28	0.3	466	77.1	478	79.7	455	77.9	90	14.7	100	16.2	89	20.2
	דרום	143	1.7	418	86.1	428	92.6	408	82.7	82	15.8	90	20.1	83	18.0
	גליל מזרחי	1487	17.5	511	103.1	523	106.8	499	102.2	97	19.0	108	21.3	99	22.2
	גליל מערבי	1788	21.1	519	103.2	534	107.2	504	102.1	97	19.2	111	21.6	101	21.7
	השרון	619	7.3	522	103.1	536	106.9	508	102.0	98	19.1	110	21.7	102	22.6
	לא ענו	1969	23.2	493	103.5	504	107.9	481	102.0	94	19.0	104	21.7	96	21.4

א – 128 : ציוני פסיכומטרי לפי שפת בחינה ואזור מגורים בקרב בנים

				ציון כללי		ציון ריאלי		ציון הומאני		חשיבה מילולית		חשיבה כמותית		אנגלית	
		שכיחות	*אחוז*	*ממוצע*	*ס. תקן*	*ממוצע*	*ס. תקן*	*ממוצע*	*ס. תקן*	*ממוצע*	*ס. תקן*	*ממוצע*	*ס. תקן*	*ממוצע*	*ס. תקן*
	ירושלים	135	11.7	589	90.8	588	93.5	590	92.6	111	19.1	111	20.2	135	15.1
	חיפה	116	10.1	585	96.1	588	100.2	582	95.5	112	17.9	115	19.9	120	22.6
	תל אביב	124	10.8	562	98.0	564	103.4	560	96.3	109	17.6	111	20.5	113	23.6
	גוש דן	50	4.3	563	97.5	568	98.4	557	99.3	106	18.5	111	19.4	121	23.5
	מרכז	66	5.7	583	101.9	590	105.5	575	101.8	109	19.3	115	20.8	124	22.6
אחרות	**דרום**	35	3.0	505	85.9	516	91.3	495	85.8	95	16.6	104	18.4	105	23.7
	גליל מזרחי	49	4.2	586	87.6	597	88.1	575	90.2	109	18.1	118	18.2	121	21.4
	גליל מערבי	37	3.2	572	87.2	577	85.2	567	93.2	109	18.7	114	16.3	118	24.3
	השרון	152	13.2	577	84.2	584	88.4	570	83.4	107	15.9	113	18.3	127	21.2
	לא ענו	389	33.7	559	90.7	564	93.9	554	90.5	106	16.9	110	18.7	120	21.0

א – 129 : ציוני פסיכומטרי לפי שפת בחינה ואזור מגורים בקרב בנות

				ציון כללי		ציון ריאלי		ציון הומאני		חשיבה מילולית		חשיבה כמותית		אנגלית	
		שכיחות	אחוז	ממוצע	ס. תקן	ממוצע	ס. תקן	ממוצע	ס. תקן	ממוצע	ס. תקן	ממוצע	ס. תקן	ממוצע	ס. תקן
עברית	ירושלים	1864	8.0	565	95.7	559	97.3	572	96.7	115	18.3	109	18.9	109	23.1
	חיפה	1752	7.5	576	97.4	573	100.0	579	97.6	115	18.2	112	19.7	112	22.0
	תל אביב	1311	5.6	592	96.6	590	98.0	595	97.8	118	18.3	115	19.0	116	21.5
	גוש דן	1636	7.0	575	96.1	573	97.7	577	96.9	114	18.2	112	19.1	112	21.5
	מרכז	3238	13.9	562	96.8	560	98.1	565	98.1	112	18.5	110	18.9	109	22.0
	דרום	1526	6.5	536	99.4	533	100.6	539	100.9	108	19.1	106	19.5	104	22.1
	גליל מזרחי	934	4.0	549	95.5	544	95.9	553	98.1	112	19.3	107	18.8	105	22.2
	גליל מערבי	1456	6.2	549	94.2	546	96.2	552	95.2	111	18.0	108	19.1	106	21.5
	השרון	3250	13.9	579	93.5	577	95.5	582	94.3	115	17.8	113	18.8	113	21.5
	לא ענו	6362	27.3	559	100.8	555	102.4	562	101.8	113	19.0	109	19.7	107	22.8
ערבית	ירושלים	454	3.1	432	81.8	430	81.4	434	84.9	89	16.9	87	15.7	87	18.3
	חיפה	3588	24.2	501	101.0	505	103.2	496	101.5	99	19.4	103	20.4	95	19.6
	תל אביב	28	0.2	457	112.0	462	113.4	452	113.2	90	21.2	95	20.7	91	23.1
	גוש דן	4	0.0	494	77.8	498	70.9	491	85.3	98	19.8	102	12.6	94	10.3
	מרכז	103	0.7	420	73.3	423	75.9	418	73.4	85	14.4	87	15.5	85	15.4
	דרום	364	2.5	415	73.3	415	74.5	416	75.2	86	15.6	86	15.5	80	14.9
	גליל מזרחי	2767	18.7	489	99.9	493	102.8	485	99.6	97	18.9	101	20.6	93	19.7
	גליל מערבי	2834	19.1	499	100.9	504	103.8	493	100.7	98	19.2	103	20.7	94	19.5
	השרון	1077	7.3	492	96.9	494	99.3	489	97.4	98	18.6	101	19.7	94	20.2
	לא ענו	3611	24.3	475	98.6	478	101.3	472	98.6	95	18.9	98	20.3	91	18.9

א – 129 : ציוני פסיכומטרי לפי שפת בחינה ואזור מגורים בקרב בנות

				ציון כללי		ציון ריאלי		ציון הומאני		חשיבה מילולית		חשיבה כמותית		אנגלית	
		שכיחות	*אחוז*	*ממוצע*	*ס. תקן*	*ממוצע*	*ס. תקן*	*ממוצע*	*ס. תקן*	*ממוצע*	*ס. תקן*	*ממוצע*	*ס. תקן*	*ממוצע*	*ס. תקן*
	ירושלים	173	13.6	558	93.2	553	94.8	562	94.5	108	18.9	104	19.1	128	18.2
	חיפה	86	6.8	533	89.2	526	94.1	539	87.3	108	16.0	101	19.4	110	23.7
	תל אביב	133	10.5	510	95.9	500	98.3	519	95.6	105	17.4	97	18.5	105	25.4
	גוש דן	54	4.2	557	93.2	552	98.7	563	90.4	109	17.3	104	20.5	123	22.6
	מרכז	78	6.1	527	103.7	525	105.9	529	104.2	103	19.6	101	20.6	115	24.4
אחרות	**דרום**	39	3.1	492	109.2	488	111.6	497	109.6	101	20.3	97	21.1	98	25.5
	גליל מזרחי	37	2.9	578	90.8	579	94.6	576	90.3	112	17.3	114	20.1	116	20.5
	גליל מערבי	41	3.2	525	99.0	517	101.0	534	99.6	107	18.8	100	19.2	108	23.3
	השרון	162	12.7	548	94.4	547	95.8	550	95.6	106	18.2	105	19.0	120	21.3
	לא ענו	469	36.9	525	92.3	520	93.9	530	93.7	104	18.0	99	18.2	114	22.0

א – 130 : ציוני פסיכומטרי לפי מספר היבחנות ואזור מגורים

				ציון כללי		ציון ריאלי		ציון הומאני		חשיבה מילולית		חשיבה כמותית		אנגלית	
		שכיחות	אחוז	ממוצע	ס. תקן	ממוצע	ס. תקן	ממוצע	ס. תקן	ממוצע	ס. תקן	ממוצע	ס. תקן	ממוצע	ס. תקן
היבחנות ראשונה	ירושלים	2828	7.1	547	107.8	543	108.8	550	109.5	110	21.0	106	20.8	109	25.1
	חיפה	4847	12.1	519	106.6	522	107.1	515	109.0	102	20.7	105	20.3	102	23.6
	תל אביב	1833	4.6	581	101.0	580	103.5	582	101.3	114	18.9	113	20.3	117	22.5
	גוש דן	2188	5.5	571	96.3	573	98.6	569	97.0	111	18.5	113	19.6	114	21.8
	מרכז	4230	10.6	561	99.5	562	101.5	560	100.5	110	19.1	111	19.8	111	22.7
	דרום	2050	5.1	510	106.3	511	107.7	510	107.7	102	20.4	102	20.6	101	24.1
	גליל מזרחי	3214	8.0	496	103.9	499	105.1	494	105.8	99	20.3	101	20.3	97	22.6
	גליל מערבי	3859	9.6	506	103.5	510	104.7	502	105.4	99	20.3	103	20.4	100	22.5
	השרון	5187	13.0	561	101.3	563	103.3	560	102.1	110	19.3	111	20.1	112	23.1
	לא ענו	9800	24.5	521	108.5	521	109.1	521	110.7	104	21.1	104	20.7	103	24.0
היבחנות חוזרת	ירושלים	1659	5.4	587	102.8	586	104.5	588	103.8	116	19.7	115	20.1	115	23.5
	חיפה	4679	15.3	561	102.8	569	104.9	554	103.6	108	19.5	115	20.4	107	23.0
	תל אביב	1020	3.3	626	86.6	627	88.7	624	87.9	121	17.0	122	17.6	125	19.3
	גוש דן	1199	3.9	610	87.5	612	89.7	608	88.3	118	17.0	120	18.0	121	19.7
	מרכז	2397	7.9	597	89.8	600	92.4	594	90.4	116	17.0	118	18.2	118	21.4
	דרום	1303	4.3	561	103.1	563	105.5	559	103.5	110	19.3	112	20.4	110	24.0
	גליל מזרחי	2928	9.6	539	101.4	545	103.9	532	102.1	105	19.4	111	20.5	102	22.1
	גליל מערבי	3939	12.9	551	97.4	559	100.3	543	97.9	106	18.6	113	19.9	105	22.0
	השרון	3317	10.9	595	95.3	599	96.6	591	97.2	115	18.5	118	18.7	116	22.7
	לא ענו	8083	26.5	567	103.3	570	105.0	564	104.6	111	19.7	114	20.2	110	23.2

א – 131 : ציוני פסיכומטרי לפי שפת בחינה ואזור מגורים בקרב נבחנים לראשונה

				ציון כללי		ציון ריאלי		ציון הומאני		חשיבה מילולית		חשיבה כמותית		אנגלית	
		שכיחות	*אחוז*	*ממוצע*	*ס. תקן*	*ממוצע*	*ס. תקן*	*ממוצע*	*ס. תקן*	*ממוצע*	*ס. תקן*	*ממוצע*	*ס. תקן*	*ממוצע*	*ס. תקן*
עברית	**ירושלים**	2208	8.0	571	96.4	567	98.5	575	97.3	114	18.7	111	19.3	112	23.8
	חיפה	2147	7.8	574	98.1	574	100.1	575	99.1	113	18.9	112	19.6	115	22.6
	תל אביב	1604	5.8	591	97.5	591	99.6	592	98.4	115	18.6	115	19.6	119	21.7
	גוש דן	2125	7.7	572	96.1	574	98.5	570	96.8	111	18.5	113	19.6	114	21.7
	מרכז	4064	14.8	565	97.5	566	99.6	563	98.5	111	18.8	112	19.5	112	22.4
	דרום	1693	6.2	531	99.7	531	101.7	531	100.8	105	19.2	106	19.8	105	23.3
	גליל מזרחי	1139	4.1	553	96.7	551	98.2	555	98.6	110	19.2	109	19.4	109	23.2
	גליל מערבי	1798	6.5	550	96.7	550	99.0	550	97.5	109	18.7	109	19.7	109	22.5
	השרון	4196	15.3	579	93.8	580	96.6	579	94.2	113	18.0	114	19.3	116	21.9
	לא ענו	6531	23.7	553	102.4	551	104.0	555	103.6	110	19.5	109	20.1	108	23.7
ערבית	**ירושלים**	423	3.9	416	72.6	417	74.5	415	73.9	85	14.8	85	15.1	85	17.0
	חיפה	2577	23.6	470	89.6	477	92.3	464	89.9	92	17.5	99	18.7	91	18.4
	תל אביב	14	0.1	397	79.0	398	74.7	396	85.1	81	17.5	82	12.2	82	19.5
	גוש דן	2	0.0	–	–	–	–	–	–	–	–	–	–	–	–
	מרכז	79	0.7	404	67.1	406	66.8	402	70.0	82	14.2	84	12.6	83	16.0
	דרום	303	2.8	396	62.0	399	64.8	393	63.2	81	13.7	84	14.3	78	13.0
	גליל מזרחי	2013	18.4	461	91.7	467	95.2	456	91.2	91	17.4	96	19.3	90	19.1
	גליל מערבי	2013	18.4	466	92.7	473	96.2	458	92.4	91	17.9	98	19.6	92	19.0
	השרון	797	7.3	471	92.4	475	95.2	466	92.7	93	17.6	97	19.0	94	20.3
	לא ענו	2717	24.8	444	85.2	449	88.3	439	85.3	88	16.8	93	18.1	87	17.3

א – 131 : ציוני פסיכומטרי לפי שפת בחינה ואזור מגורים בקרב נבחנים לראשונה

				ציון כללי		ציון ריאלי		ציון הומאני		חשיבה מילולית		חשיבה כמותית		אנגלית	
		שכיחות	*אחוז*	*ממוצע*	*ס. תקן*	*ממוצע*	*ס. תקן*	*ממוצע*	*ס. תקן*	*ממוצע*	*ס. תקן*	*ממוצע*	*ס. תקן*	*ממוצע*	*ס. תקן*
אחרות	**ירושלים**	197	12.4	557	90.0	554	92.8	561	91.1	107	17.9	103	19.1	130	18.3
	חיפה	123	7.7	558	90.0	555	95.4	561	87.8	110	16.2	108	19.8	115	22.2
	תל אביב	215	13.5	515	91.3	510	95.8	519	89.8	104	16.6	100	19.1	104	23.3
	גוש דן	61	3.8	554	96.2	553	97.5	555	97.7	107	18.7	106	19.5	121	23.0
	מרכז	87	5.5	545	99.9	546	104.1	545	99.3	105	19.0	105	21.0	119	22.9
	דרום	54	3.4	486	93.9	485	98.0	488	94.4	99	18.0	97	19.5	96	23.0
	גליל מזרחי	62	3.9	583	90.7	590	92.4	576	92.3	111	17.8	117	19.2	117	21.4
	גליל מערבי	48	3.0	533	95.2	530	97.6	536	96.5	106	18.4	104	19.4	109	22.8
	השרון	194	12.2	539	86.6	541	90.1	537	86.5	103	16.3	105	18.4	119	21.9
	לא ענו	552	34.7	520	88.8	520	92.1	521	88.8	101	16.8	101	18.4	114	21.5

א – 132 : ציוני פסיכומטרי לפי שפת בחינה ואזור מגורים בקרב נבחנים חוזרים

				ציון כללי		ציון ריאלי		ציון הומאני		חשיבה מילולית		חשיבה כמותית		אנגלית	
		שכיחות	אחוז	ממוצע	ס. תקן	ממוצע	ס. תקן	ממוצע	ס. תקן	ממוצע	ס. תקן	ממוצע	ס. תקן	ממוצע	ס. תקן
עברית	ירושלים	1258	7.5	610	90.1	609	92.0	612	91.2	120	17.5	119	18.0	118	21.9
	חיפה	1332	7.9	607	88.1	612	90.1	603	89.7	117	17.5	120	18.0	120	20.9
	תל אביב	947	5.6	629	84.3	630	86.4	627	85.5	121	16.5	123	17.2	125	19.0
	גוש דן	1149	6.8	612	86.5	614	88.7	610	87.2	119	16.7	120	17.8	121	19.5
	מרכז	2284	13.5	601	87.0	603	89.7	598	87.4	117	16.5	119	17.8	118	20.9
	דרום	1063	6.3	586	88.6	588	91.1	583	89.4	114	17.1	116	18.2	115	21.4
	גליל מזרחי	590	3.5	585	92.5	588	94.1	583	95.0	114	19.0	116	18.9	113	21.8
	גליל מערבי	1209	7.2	581	89.2	584	92.2	578	89.8	113	17.4	116	18.6	115	21.5
	השרון	2271	13.5	621	81.3	623	83.3	618	82.7	120	16.1	122	16.8	122	19.6
	לא ענו	4767	28.3	600	90.6	600	92.9	599	91.3	117	17.3	118	18.3	116	21.6
ערבית	ירושלים	284	2.2	480	91.5	480	94.7	481	91.2	97	17.3	96	18.8	95	20.9
	חיפה	3264	25.5	542	102.3	551	105.4	533	102.1	105	19.2	113	20.8	101	21.4
	תל אביב	28	0.2	507	95.3	515	96.4	499	97.3	97	19.0	104	17.9	104	22.1
	גוש דן	7	0.1	482	61.2	503	56.1	460	74.8	87	21.6	105	13.9	99	14.8
	מרכז	53	0.4	466	76.8	474	83.0	459	74.2	92	13.9	98	18.3	90	16.7
	דרום	218	1.7	444	86.0	445	90.1	442	85.1	91	16.7	92	19.0	84	18.5
	גליל מזרחי	2312	18.1	526	100.2	534	103.6	518	99.8	102	18.8	109	20.7	99	21.2
	גליל מערבי	2698	21.1	537	98.0	548	101.7	527	97.3	103	18.4	112	20.4	101	20.9
	השרון	924	7.2	531	98.3	540	102.1	522	97.6	103	18.4	111	20.6	100	21.9
	לא ענו	2993	23.4	514	102.1	521	106.0	507	101.0	100	19.0	107	21.3	98	21.0

א – 132 : ציוני פסיכומטרי לפי שפת בחינה ואזור מגורים בקרב נבחנים חוזרים

				ציון כללי		ציון ריאלי		ציון הומאני		חשיבה מילולית		חשיבה כמותית		אנגלית	
		שכיחות	*אחוז*	*ממוצע*	*ס. תקן*	*ממוצע*	*ס. תקן*	*ממוצע*	*ס. תקן*	*ממוצע*	*ס. תקן*	*ממוצע*	*ס. תקן*	*ממוצע*	*ס. תקן*
	ירושלים	117	13.4	596	94.3	594	95.2	598	96.6	114	20.4	112	19.9	134	14.6
	חיפה	83	9.5	568	106.4	569	112.3	566	104.0	110	18.8	111	22.1	117	25.5
	תל אביב	45	5.2	635	78.1	635	86.6	635	75.5	121	15.2	121	19.6	135	15.5
	גוש דן	43	4.9	568	93.5	569	100.1	568	89.9	109	16.8	109	21.1	123	23.1
	מרכז	60	6.9	565	113.7	571	116.7	560	113.3	107	20.5	112	22.1	120	25.6
אחרות	**דרום**	22	2.5	532	104.0	543	104.9	522	106.4	99	20.7	108	19.6	115	25.0
	גליל מזרחי	26	3.0	568	92.5	574	97.4	563	90.8	107	18.3	112	20.8	122	21.0
	גליל מערבי	32	3.7	573	91.6	572	93.2	573	93.9	112	18.4	111	18.0	117	25.1
	השרון	122	14.0	599	86.4	601	90.2	596	85.7	113	16.9	115	19.1	131	18.7
	לא ענו	323	37.0	576	91.8	576	95.0	575	91.8	111	17.4	111	18.8	122	21.1

א - 133 : ציוני פסיכומטרי לפי ותק בארץ

			ציון כללי		ציון ריאלי		ציון הומאני		חשיבה מילולית		חשיבה כמותית		אנגלית	
	שכיחות	*אחוז*	*ממוצע*	*ס. תקן*	*ממוצע*	*ס. תקן*	*ממוצע*	*ס. תקן*	*ממוצע*	*ס. תקן*	*ממוצע*	*ס. תקן*	*ממוצע*	*ס. תקן*
יליד הארץ	42842	60.7	556	104.4	559	106.0	554	105.7	109	19.9	111	20.5	109	23.5
15 שנים ויותר	2479	3.5	543	110.4	546	112.1	540	111.4	105	20.8	108	21.5	111	24.7
בין 5 ל-15 שנים	1082	1.5	532	104.4	537	106.1	528	105.8	101	20.0	105	20.3	117	24.5
בין שנה ל-5 שנים	532	0.8	538	94.9	537	97.2	540	96.4	104	19.2	103	19.9	118	22.0
פחות משנה	108	0.2	516	90.6	516	91.4	516	94.0	100	18.4	100	18.4	113	23.0
לא ענו	23517	33.3	540	109.7	543	111.3	536	110.9	106	20.8	109	21.3	105	23.9
כולם	**70560**	**100.0**	**550**	**106.6**	**552**	**108.2**	**547**	**107.9**	**108**	**20.3**	**110**	**20.8**	**108**	**23.8**

א - 134 : ציוני פסיכומטרי ובגרות לפי ותק בארץ בקרב מדווחי בגרות

			ציון כללי		ציון ריאלי		ציון הומאני		חשיבה מילולית		חשיבה כמותית		אנגלית		ממוצע בגרות	
	שכיחות	*אחוז*	*ממוצע*	*ס. תקן*	*ממוצע*	*ס. תקן*	*ממוצע*	*ס. תקן*	*ממוצע*	*ס. תקן*	*ממוצע*	*ס. תקן*	*ממוצע*	*ס. תקן*	*ממוצע*	*ס. תקן*
יליד הארץ	21649	90.2	562	105.0	563	106.7	561	106.1	110	19.9	112	20.6	110	23.5	87.5	7.1
15 שנים ויותר	1314	5.5	553	111.9	555	113.5	551	112.9	107	21.0	109	21.8	114	24.5	85.7	8.1
בין 5 ל-15 שנים	507	2.1	532	108.5	537	110.2	527	109.7	100	20.4	105	20.8	118	25.0	87.0	8.3
בין שנה ל-5 שנים	161	0.7	528	96.6	525	100.1	530	97.2	103	19.1	101	20.8	115	21.6	86.1	10.5
פחות משנה	41	0.2	506	84.6	504	86.1	509	87.8	99	18.1	97	18.9	111	20.8	79.9	12.4
לא ענו	318	1.3	562	110.8	564	112.7	560	111.1	110	20.7	112	21.7	110	23.7	88.0	7.5
כולם	**23990**	**100.0**	**560**	**105.6**	**562**	**107.3**	**559**	**106.7**	**110**	**20.1**	**111**	**20.7**	**110**	**23.6**	**87.4**	**7.3**

א – 135 : ציוני פסיכומטרי לפי שפת בחינה וותק בארץ

				ציון כללי		ציון ריאלי		ציון הומאני		חשיבה מילולית		חשיבה כמותית		אנגלית	
		שכיחות	אחוז	ממוצע	ס. תקן	ממוצע	ס. תקן	ממוצע	ס. תקן	ממוצע	ס. תקן	ממוצע	ס. תקן	ממוצע	ס. תקן
עברית	יליד הארץ	30559	68.9	580	95.6	580	98.1	580	96.1	114	18.1	114	19.3	114	22.5
	15 שנים ויותר	1898	4.3	555	108.6	557	110.7	554	109.3	108	20.6	109	21.5	115	23.7
	בין 5 ל-15 שנים	675	1.5	524	107.2	532	109.2	516	108.4	98	20.5	105	20.9	115	24.3
	בין שנה ל-5 שנים	54	0.1	505	119.7	515	115.2	495	126.9	91	25.9	100	20.7	121	24.9
	פחות משנה	2	0.0	-	-	-	-	-	-	-	-	-	-	-	-
	לא ענו	11187	25.2	585	97.1	586	99.3	584	98.0	115	18.6	115	19.4	115	22.5
ערבית	יליד הארץ	12040	50.8	496	101.5	503	105.4	488	100.4	97	18.9	103	21.3	95	20.6
	15 שנים ויותר	492	2.1	487	100.4	496	104.6	479	98.9	95	18.5	102	21.2	94	19.7
	בין 5 ל-15 שנים	28	0.1	498	114.9	499	111.3	497	120.0	98	22.7	99	19.4	105	26.1
	בין שנה ל-5 שנים	8	0.0	465	84.0	460	88.2	470	92.7	98	23.0	93	23.3	86	10.2
	פחות משנה	16	0.1	449	79.5	462	83.4	436	77.9	86	14.9	98	17.9	87	17.0
	לא ענו	11135	46.9	494	104.0	501	107.6	488	103.2	97	19.5	103	21.5	95	20.8
אחרות	יליד הארץ	243	9.9	612	87.6	615	89.7	609	89.0	114	18.5	117	19.2	136	13.5
	15 שנים ויותר	89	3.6	586	99.7	588	101.0	584	100.6	110	19.2	112	19.4	131	21.2
	בין 5 ל-15 שנים	379	15.4	551	95.6	550	98.5	551	95.7	106	17.8	105	19.2	122	24.1
	בין שנה ל-5 שנים	470	19.1	543	90.7	541	94.3	546	90.7	106	17.6	104	19.7	118	21.4
	פחות משנה	90	3.6	528	86.9	525	89.5	530	88.7	102	17.8	100	18.7	118	20.4
	לא ענו	1195	48.5	540	95.7	540	99.8	540	95.0	105	17.8	105	19.9	113	22.8

א - 136 : ציוני פסיכומטרי ובגרות לפי שפת בחינה ווותק בארץ בקרב מדווחי בגרות

				ציון כללי		ציון ריאלי		ציון הומאני		חשיבה מילולית		חשיבה כמותית		אנגלית		ממוצע בגרות	
		שכיחות	אחוז	ממוצע	ס. תקן	ממוצע	ס. תקן	ממוצע	ס. תקן	ממוצע	ס. תקן	ממוצע	ס. תקן	ממוצע	ס. תקן	ממוצע	ס. תקן
עברית	יליד הארץ	16179	90.9	582	96.7	582	99.4	583	96.9	115	18.1	114	19.5	114	22.4	86.7	7.2
	15 שנים ויותר	1064	6.0	564	110.6	565	112.6	563	111.3	109	20.9	110	21.8	117	23.4	84.9	8.0
	בין 5 ל-15 שנים	324	1.8	523	115.5	530	117.0	516	116.7	98	21.7	104	21.8	114	25.3	87.5	7.9
	בין שנה ל-5 שנים	19	0.1	470	108.3	481	108.7	458	110.9	86	21.7	96	19.6	110	26.5	91.1	6.7
	פחות משנה	1	0.0	-	-	-	-	-	-	-	-	-	-	-	-	-	-
	לא ענו	209	1.2	581	103.3	580	106.1	582	103.0	115	19.1	114	20.8	115	22.2	86.9	7.6
ערבית	יליד הארץ	5355	94.3	499	104.2	506	108.1	491	103.0	97	19.3	104	21.7	96	21.2	89.9	6.4
	15 שנים ויותר	201	3.5	488	99.9	497	105.1	479	97.7	95	18.0	103	21.6	94	19.9	89.6	7.8
	בין 5 ל-15 שנים	10	0.2	521	120.2	520	121.6	523	120.6	102	21.1	101	21.3	113	28.3	87.9	6.4
	בין שנה ל-5 שנים	4	0.1	445	79.1	437	69.0	454	97.1	94	24.6	86	13.7	92	8.2	92.5	6.1
	פחות משנה	6	0.1	465	54.6	472	64.7	458	45.1	92	8.7	98	16.8	89	14.8	88.2	4.4
	לא ענו	102	1.8	522	118.3	530	121.1	515	117.4	101	21.5	108	23.3	101	24.2	90.5	6.4
אחרות	יליד הארץ	115	22.3	613	87.4	613	90.0	612	87.7	115	18.1	116	19.2	137	14.1	87.4	6.9
	15 שנים ויותר	49	9.5	592	90.0	594	90.3	590	92.0	111	18.4	112	17.7	134	17.6	86.2	7.0
	בין 5 ל-15 שנים	173	33.5	551	91.1	552	94.4	550	90.9	105	17.1	106	18.9	124	23.0	86.0	9.1
	בין שנה ל-5 שנים	138	26.7	538	91.9	534	97.3	542	90.5	106	17.3	102	21.0	117	20.6	85.2	10.8
	פחות משנה	34	6.6	509	85.0	506	87.1	513	87.9	100	18.7	97	19.5	114	18.6	78.6	13.0
	לא ענו	7	1.4	555	50.0	567	74.0	543	31.1	102	10.8	113	17.5	119	23.5	84.6	10.2

א - 137 : ציוני פסיכומטרי לפי מין ווותק בארץ

				ציון כללי		ציון ריאלי		ציון הומאני		חשיבה מילולית		חשיבה כמותית		אנגלית	
		שכיחות	אחוז	ממוצע	ס. תקן	ממוצע	ס. תקן	ממוצע	ס. תקן	ממוצע	ס. תקן	ממוצע	ס. תקן	ממוצע	ס. תקן
גברים	יליד הארץ	18489	61.6	577	101.3	583	102.3	570	103.4	110	19.8	116	19.9	115	23.1
	15 שנים ויותר	1160	3.9	568	104.9	575	105.9	561	107.0	107	20.5	113	20.7	118	23.2
	בין 5 ל-15 שנים	467	1.6	556	102.2	566	103.7	547	104.1	102	20.1	111	20.2	123	23.2
	בין שנה ל-5 שנים	229	0.8	555	90.2	559	91.3	551	93.5	105	18.9	109	18.7	120	22.1
	פחות משנה	37	0.1	532	82.9	538	82.9	526	87.2	100	17.8	105	17.3	118	19.6
	לא ענו	9611	32.0	561	108.5	569	109.6	554	110.3	107	20.9	114	21.0	111	24.1
נשים	יליד הארץ	23712	60.1	541	104.0	540	104.9	542	105.8	108	20.0	107	20.1	104	22.7
	15 שנים ויותר	1292	3.3	521	110.7	519	111.3	522	112.5	104	20.9	103	21.0	105	24.3
	בין 5 ל-15 שנים	597	1.5	514	101.8	516	102.0	513	104.3	99	19.7	100	19.1	113	24.5
	בין שנה ל-5 שנים	299	0.8	525	95.9	520	97.8	530	97.3	104	19.3	99	19.7	116	21.9
	פחות משנה	69	0.2	511	90.6	507	91.2	515	94.0	101	18.1	98	18.3	111	23.8
	לא ענו	13462	34.1	524	107.9	525	108.8	524	109.6	105	20.7	105	20.8	101	22.8

א - 138 : ציוני פסיכומטרי לפי שפת בחינה וותק בארץ בקרב בנים

				ציון כללי		ציון ריאלי		ציון הומאני		חשיבה מילולית		חשיבה כמותית		אנגלית	
		שכיחות	אחוז	ממוצע	ס. תקן	ממוצע	ס. תקן	ממוצע	ס. תקן	ממוצע	ס. תקן	ממוצע	ס. תקן	ממוצע	ס. תקן
עברית	יליד הארץ	14036	68.9	596	92.4	600	94.3	591	93.9	114	18.2	118	18.8	119	21.5
	15 שנים ויותר	908	4.5	581	100.1	586	101.8	575	101.6	110	19.8	115	20.4	122	21.3
	בין 5 ל-15 שנים	274	1.3	547	109.5	561	111.1	533	111.0	99	21.3	112	21.5	120	23.7
	בין שנה ל-5 שנים	23	0.1	531	125.2	546	118.2	517	134.8	94	29.1	107	21.2	126	21.5
	פחות משנה	2	0.0	-	-	-	-	-	-	-	-	-	-	-	-
	לא ענו	5114	25.1	603	91.6	608	92.9	598	93.6	115	18.3	119	18.4	121	21.0
ערבית	יליד הארץ	4322	50.9	513	102.7	526	106.8	499	101.3	97	18.9	109	21.6	100	21.8
	15 שנים ויותר	199	2.3	502	105.2	516	108.0	489	104.9	95	19.7	107	21.6	98	21.2
	בין 5 ל-15 שנים	9	0.1	515	102.6	511	91.3	519	114.8	101	23.2	98	12.9	113	27.4
	בין שנה ל-5 שנים	3	0.0	465	117.1	491	131.9	438	102.3	86	19.1	109	32.4	79	11.5
	פחות משנה	4	0.0	484	59.8	498	64.2	470	58.0	90	9.2	102	15.9	103	22.2
	לא ענו	3946	46.5	508	107.0	520	111.1	496	105.6	97	19.6	107	22.2	99	22.1
אחרות	יליד הארץ	131	11.4	621	86.5	626	90.9	616	86.1	115	17.9	119	20.2	138	11.9
	15 שנים ויותר	53	4.6	603	89.8	606	90.0	600	91.8	113	18.3	115	17.6	135	19.4
	בין 5 ל-15 שנים	184	16.0	573	88.0	576	91.2	569	88.4	108	16.9	111	18.4	127	21.7
	בין שנה ל-5 שנים	203	17.6	559	84.5	562	87.3	557	86.2	107	16.9	109	18.3	120	21.7
	פחות משנה	31	2.7	538	81.7	543	83.1	532	85.1	101	17.8	106	17.9	120	17.7
	לא ענו	551	47.8	558	95.1	564	98.7	552	94.8	106	17.8	111	19.6	115	22.1

א - 139 : ציוני פסיכומטרי לפי שפת בחינה וותק בארץ בקרב בנות

				ציון כללי		ציון ריאלי		ציון הומאני		חשיבה מילולית		חשיבה כמותית		אנגלית	
		שכיחות	אחוז	ממוצע	ס. תקן	ממוצע	ס. תקן	ממוצע	ס. תקן	ממוצע	ס. תקן	ממוצע	ס. תקן	ממוצע	ס. תקן
עברית	יליד הארץ	16093	69.0	566	96.1	562	98.0	570	96.8	114	18.1	111	19.1	109	22.2
	15 שנים ויותר	969	4.2	532	111.2	529	111.7	535	113.0	106	21.2	103	21.0	109	24.1
	בין 5 ל-15 שנים	393	1.7	509	102.9	513	103.2	506	105.3	98	20.0	101	19.3	111	24.0
	בין שנה ל-5 שנים	31	0.1	485	113.4	492	109.3	478	120.0	89	23.5	95	19.2	118	27.1
	פחות משנה	0	0.0	-	-	-	-	-	-	-	-	-	-	-	-
	לא ענו	5843	25.0	569	99.2	567	100.8	572	100.3	114	18.9	112	19.5	110	22.6
ערבית	יליד הארץ	7513	50.7	486	99.5	490	102.3	482	99.3	97	19.0	100	20.5	93	19.4
	15 שנים ויותר	288	1.9	476	96.1	480	100.3	471	94.6	95	17.7	99	20.4	90	18.0
	בין 5 ל-15 שנים	17	0.1	488	124.8	490	122.9	485	128.2	96	23.6	98	21.7	101	26.8
	בין שנה ל-5 שנים	5	0.0	465	74.1	440	60.8	490	92.6	106	23.6	84	11.1	90	8.0
	פחות משנה	11	0.1	452	68.5	465	73.4	440	66.6	88	13.6	99	16.4	82	11.1
	לא ענו	6996	47.2	487	101.5	490	104.1	483	101.6	97	19.4	100	20.7	93	19.7
אחרות	יליד הארץ	106	8.3	604	87.4	604	86.6	604	90.9	114	18.9	114	17.8	134	15.2
	15 שנים ויותר	35	2.8	563	110.2	562	111.9	563	110.5	107	20.4	107	21.2	126	23.2
	בין 5 ל-15 שנים	187	14.7	528	96.1	524	97.2	532	97.5	104	18.3	100	18.4	117	25.0
	בין שנה ל-5 שנים	263	20.7	531	92.8	525	96.1	537	92.7	105	17.9	100	19.7	116	21.2
	פחות משנה	58	4.6	522	90.5	515	92.5	529	92.0	104	17.9	98	18.7	116	21.6
	לא ענו	623	49.0	523	92.9	518	95.3	529	93.4	105	17.7	100	18.6	111	23.1

א - 140 : ציוני פסיכומטרי לפי מספר היבחנות ותק בארץ

				ציון כללי		ציון ריאלי		ציון הומאני		חשיבה מילולית		חשיבה כמותית		אנגלית	
		שכיחות	אחוז	ממוצע	ס. תקן	ממוצע	ס. תקן	ממוצע	ס. תקן	ממוצע	ס. תקן	ממוצע	ס. תקן	ממוצע	ס. תקן
היבחנות ראשונה	יליד הארץ	25569	63.9	544	105.8	545	107.0	544	107.4	108	20.3	108	20.5	107	23.8
	15 שנים ויותר	1485	3.7	527	111.2	528	112.8	525	112.1	103	20.9	104	21.6	109	25.2
	בין 5 ל-15 שנים	723	1.8	521	108.0	527	109.6	516	109.8	98	20.8	103	20.9	116	24.8
	בין שנה ל-5 שנים	361	0.9	528	94.3	528	95.7	529	96.7	102	19.3	101	19.4	118	22.0
	פחות משנה	83	0.2	513	89.4	510	89.1	516	93.3	100	18.1	98	17.1	114	23.9
	לא ענו	11815	29.5	512	107.7	514	108.5	509	109.7	101	20.8	103	20.7	101	23.6
היבחנות חוזרת	יליד הארץ	17273	56.6	574	99.8	578	101.4	570	101.2	112	19.1	115	19.6	111	23.0
	15 שנים ויותר	994	3.3	567	104.7	572	105.8	562	106.5	109	20.1	113	20.4	115	23.4
	בין 5 ל-15 שנים	359	1.2	555	92.6	559	95.4	551	92.9	106	17.2	109	18.5	119	23.9
	בין שנה ל-5 שנים	171	0.6	559	93.0	556	97.7	563	92.0	110	17.9	107	20.5	119	22.2
	פחות משנה	25	0.1	527	95.6	536	97.9	517	98.0	99	19.7	107	21.0	110	20.1
	לא ענו	11702	38.3	568	104.2	573	105.9	563	105.4	110	19.8	115	20.4	110	23.4

א - 141 : ציוני פסיכומטרי לפי שפת בחינה וותק בארץ בקרב נבחנים לראשונה

				ציון כללי		ציון ריאלי		ציון הומאני		חשיבה מילולית		חשיבה כמותית		אנגלית	
		שכיחות	אחוז	ממוצע	ס. תקן	ממוצע	ס. תקן	ממוצע	ס. תקן	ממוצע	ס. תקן	ממוצע	ס. תקן	ממוצע	ס. תקן
עברית	יליד הארץ	19975	72.6	568	97.4	567	99.8	568	98.0	112	18.5	112	19.6	112	22.8
	15 שנים ויותר	1155	4.2	540	110.0	541	112.1	540	110.5	105	20.7	106	21.7	113	24.3
	בין 5 ל-15 שנים	487	1.8	512	108.6	520	110.1	503	110.4	95	20.9	103	20.9	114	24.7
	בין שנה ל-5 שנים	48	0.2	498	119.2	509	114.5	487	126.8	90	25.9	99	20.4	120	25.3
	פחות משנה	2	0.0	-	-	-	-	-	-	-	-	-	-	-	-
	לא ענו	5838	21.2	561	99.4	561	101.3	562	100.6	111	19.2	110	19.7	111	23.3
ערבית	יליד הארץ	5477	50.1	459	90.2	465	93.7	453	89.8	91	17.3	96	19.1	90	18.7
	15 שנים ויותר	284	2.6	462	91.8	468	95.6	456	91.3	91	17.7	97	19.6	90	18.3
	בין 5 ל-15 שנים	16	0.1	486	134.7	490	133.1	482	137.8	95	25.3	98	23.6	103	28.0
	בין שנה ל-5 שנים	1	0.0	-	-	-	-	-	-	-	-	-	-	-	-
	פחות משנה	10	0.1	414	75.6	420	72.9	408	79.5	83	16.9	88	14.1	82	15.6
	לא ענו	5150	47.1	454	89.5	459	92.5	448	89.6	90	17.4	95	18.7	89	18.3
אחרות	יליד הארץ	117	7.3	594	87.1	595	89.1	593	88.2	111	18.2	112	18.9	135	14.3
	15 שנים ויותר	46	2.9	587	94.7	588	96.7	586	95.0	111	18.1	112	19.3	132	20.9
	בין 5 ל-15 שנים	220	13.8	545	100.8	545	104.5	546	100.4	105	18.8	104	20.7	122	23.7
	בין שנה ל-5 שנים	312	19.6	533	89.3	531	92.4	535	89.9	104	17.4	102	19.2	117	21.5
	פחות משנה	71	4.5	526	81.5	522	83.6	530	83.9	103	16.8	99	17.2	119	21.1
	לא ענו	827	51.9	520	88.2	519	92.2	521	87.6	103	16.6	102	18.7	108	21.8

א – 142 : ציוני פסיכומטרי לפי שפת בחינה וותק בארץ בקרב נבחנים חוזרים

				ציון כללי		ציון ריאלי		ציון הומאני		חשיבה מילולית		חשיבה כמותית		אנגלית	
		שכיחות	אחוז	ממוצע	ס. תקן	ממוצע	ס. תקן	ממוצע	ס. תקן	ממוצע	ס. תקן	ממוצע	ס. תקן	ממוצע	ס. תקן
עברית	יליד הארץ	10584	62.7	603	87.6	604	90.1	601	88.3	117	16.8	119	17.9	118	21.2
	15 שנים ויותר	743	4.4	579	102.2	581	103.8	576	103.7	111	19.8	114	20.3	119	22.2
	בין 5 ל-15 שנים	188	1.1	555	97.0	563	100.8	548	96.1	104	17.8	111	19.8	118	23.2
	בין שנה ל-5 שנים	6	0.0	561	118.4	566	118.4	556	119.6	103	24.8	107	23.4	134	19.0
	פחות משנה	0	0.0	-	-	-	-	-	-	-	-	-	-	-	-
	לא ענו	5349	31.7	611	87.5	613	89.5	609	88.8	119	17.1	120	17.7	120	20.7
ערבית	יליד הארץ	6563	51.3	526	100.2	535	104.1	518	99.3	102	18.7	110	21.0	99	21.1
	15 שנים ויותר	208	1.6	522	101.3	534	104.5	510	100.3	100	18.5	110	20.7	99	20.3
	בין 5 ל-15 שנים	12	0.1	514	84.6	512	77.0	516	93.5	102	18.8	100	12.8	108	24.1
	בין שנה ל-5 שנים	7	0.1	459	89.0	461	95.2	457	91.8	94	21.2	95	24.4	85	10.8
	פחות משנה	6	0.0	508	45.6	532	43.8	483	51.1	92	9.4	114	9.4	93	18.5
	לא ענו	5985	46.8	529	103.1	537	106.8	521	102.2	103	19.1	110	21.3	100	21.5
אחרות	יליד הארץ	126	14.4	628	85.2	633	86.7	624	87.3	117	18.5	121	18.7	137	12.6
	15 שנים ויותר	43	4.9	585	105.9	587	106.5	582	107.3	110	20.5	112	19.8	130	21.8
	בין 5 ל-15 שנים	159	18.2	558	87.7	558	89.4	558	88.7	107	16.4	107	16.9	121	24.6
	בין שנה ל-5 שנים	158	18.1	564	90.3	560	95.5	568	88.7	111	17.2	107	20.3	120	21.3
	פחות משנה	19	2.2	533	107.0	537	110.6	528	107.6	101	21.8	105	23.4	116	17.8
	לא ענו	368	42.2	585	96.7	588	99.8	583	97.0	112	18.7	114	19.9	124	21.4

חלק ב – מתאמים

ב – 1 : מתאמים בין ציונים ומשתני רקע בקרב כלל הנבחנים

סטטיסטים פשוטים	ציון כללי	ציון ריאלי	ציון הומאני	חשיבה מילולית	חשיבה כמותית	אנגלית	ממוצע י"ב	ממוצע בגרות	הכנסה משפחתית	השכלת האם	גיל
ממוצע	549	552	547	107	110	107	86.5	87.3	3.87	5.23	20.5
סטיית תקן	106.6	108.2	107.9	20.3	20.8	23.8	7.1	7.2	1.06	1.64	2.92
שכיחות	70560	70560	70560	70560	70560	70560	30	23990	40143	42451	70521

מתאמים	ציון כללי	ציון ריאלי	ציון הומאני	חשיבה מילולית	חשיבה כמותית	אנגלית	ממוצע י"ב	ממוצע בגרות	הכנסה משפחתית	השכלת האם	גיל
ציון כללי	1.00	0.99	0.99	0.92	0.90	0.80	0.07	0.30	0.28	0.38	0.20
ציון ריאלי	0.99	1.00	0.95	0.85	0.95	0.78	0.12	0.30	0.28	0.37	0.17
ציון הומאני	0.99	0.95	1.00	0.96	0.83	0.81	0.02	0.30	0.28	0.38	0.22
חשיבה מילולית	0.92	0.85	0.96	1.00	0.72	0.67	0.02	0.29	0.25	0.35	0.23
חשיבה כמותית	0.90	0.95	0.83	0.72	1.00	0.59	0.25	0.30	0.25	0.31	0.09
אנגלית	0.80	0.78	0.81	0.67	0.59	1.00	-0.19	0.18	0.25	0.35	0.23

ב – 2 : מתאמים בין ציונים ומשתני רקע בקרב גברים

סטטיסטים פשוטים	ציון כללי	ציון ריאלי	ציון הומאני	חשיבה מילולית	חשיבה כמותית	אנגלית	ממוצע י"ב	ממוצע בגרות	הכנסה משפחתית	השכלת האם	גיל
ממוצע	570	577	563	108	115	113	87.6	86.0	3.96	5.36	20.9
סטיית תקן	103.9	104.9	106.0	20.2	20.3	23.5	6.1	7.4	1.05	1.59	3.20
שכיחות	29993	29993	29993	29993	29993	29993	14	10219	17647	18420	29981

מתאמים	ציון כללי	ציון ריאלי	ציון הומאני	חשיבה מילולית	חשיבה כמותית	אנגלית	ממוצע י"ב	ממוצע בגרות	הכנסה משפחתית	השכלת האם	גיל
ציון כללי	1.00	0.99	0.99	0.92	0.89	0.78	0.27	0.31	0.25	0.34	0.16
ציון ריאלי	0.99	1.00	0.94	0.85	0.95	0.75	0.29	0.32	0.25	0.33	0.12
ציון הומאני	0.99	0.94	1.00	0.96	0.81	0.79	0.25	0.29	0.25	0.34	0.20
חשיבה מילולית	0.92	0.85	0.96	1.00	0.70	0.65	0.22	0.27	0.22	0.30	0.23
חשיבה כמותית	0.89	0.95	0.81	0.70	1.00	0.54	0.31	0.32	0.22	0.27	0.03
אנגלית	0.78	0.75	0.79	0.65	0.54	1.00	0.24	0.17	0.21	0.31	0.19

ב – 3 : מתאמים בין ציונים ומשתני רקע בקרב נשים

סטטיסטים פשוטים	ציון כללי	ציון ריאלי	ציון הומאני	חשיבה מילולית	חשיבה כמותית	אנגלית	ממוצע י"ב	ממוצע בגרות	הכנסה משפחתית	השכלת האם	גיל
ממוצע	534	533	534	106	106	103	86.0	88.4	3.80	5.14	20.2
סטיית תקן	105.8	106.6	107.6	20.3	20.4	22.9	7.7	6.9	1.06	1.66	2.65
שכיחות	39431	39431	39431	39431	39431	39431	13	13436	21914	23419	39409

מתאמים	ציון כללי	ציון ריאלי	ציון הומאני	חשיבה מילולית	חשיבה כמותית	אנגלית	ממוצע י"ב	ממוצע בגרות	הכנסה משפחתית	השכלת האם	גיל
ציון כללי	1.00	0.99	0.99	0.93	0.91	0.81	-0.06	0.37	0.29	0.40	0.20
ציון ריאלי	0.99	1.00	0.95	0.87	0.96	0.78	0.08	0.37	0.28	0.39	0.18
ציון הומאני	0.99	0.95	1.00	0.97	0.83	0.82	-0.20	0.36	0.29	0.41	0.22
חשיבה מילולית	0.93	0.87	0.97	1.00	0.74	0.70	-0.17	0.34	0.27	0.39	0.22
חשיבה כמותית	0.91	0.96	0.83	0.74	1.00	0.60	0.37	0.36	0.25	0.33	0.11
אנגלית	0.81	0.78	0.82	0.70	0.60	1.00	-0.52	0.27	0.25	0.37	0.23

ב – 4 : מתאמים בין ציונים ומשתני רקע בקרב נבחנים לראשונה

סטטיסטים פשוטים	ציון כללי	ציון ריאלי	ציון הומאני	חשיבה מילולית	חשיבה כמותית	אנגלית	ממוצע י"ב	ממוצע בגרות	הכנסה משפחתית	השכלת האם	גיל
ממוצע	533	534	532	105	106	105	84.7	86.3	3.90	5.27	20.2
סטיית תקן	107.4	108.5	109.2	20.7	20.7	24.0	6.6	7.5	1.05	1.62	2.92
שכיחות	40036	40036	40036	40036	40036	40036	15	13666	24082	25730	40016

מתאמים	ציון כללי	ציון ריאלי	ציון הומאני	חשיבה מילולית	חשיבה כמותית	אנגלית	ממוצע י"ב	ממוצע בגרות	הכנסה משפחתית	השכלת האם	גיל
ציון כללי	1.00	0.99	0.99	0.92	0.90	0.80	0.04	0.32	0.31	0.41	0.18
ציון ריאלי	0.99	1.00	0.95	0.85	0.95	0.78	0.11	0.31	0.31	0.40	0.15
ציון הומאני	0.99	0.95	1.00	0.97	0.83	0.81	-0.03	0.31	0.30	0.41	0.21
חשיבה מילולית	0.92	0.85	0.97	1.00	0.72	0.67	-0.07	0.31	0.28	0.38	0.22
חשיבה כמותית	0.90	0.95	0.83	0.72	1.00	0.60	0.24	0.30	0.29	0.35	0.08
אנגלית	0.80	0.78	0.81	0.67	0.60	1.00	-0.17	0.20	0.26	0.36	0.21

ב – 5 : מתאמים בין ציונים ומשתני רקע בקרב נבחנים חוזרים

סטטיסטים פשוטים	ציון כללי	ציון ריאלי	ציון הומאני	חשיבה מילולית	חשיבה כמותית	אנגלית	ממוצע י"ב	ממוצע בגרות	הכנסה משפחתית	השכלת האם	גיל
ממוצע	571	575	566	110	114	110	88.2	88.6	3.83	5.18	20.9
סטיית תקן	101.6	103.2	102.9	19.4	19.9	23.2	7.3	6.6	1.06	1.65	2.89
שכיחות	30524	30524	30524	30524	30524	30524	15	10324	16061	16721	30505

מתאמים	ציון כללי	ציון ריאלי	ציון הומאני	חשיבה מילולית	חשיבה כמותית	אנגלית	ממוצע י"ב	ממוצע בגרות	הכנסה משפחתית	השכלת האם	גיל
ציון כללי	1.00	0.99	0.99	0.91	0.89	0.80	0.18	0.24	0.25	0.35	0.18
ציון ריאלי	0.99	1.00	0.94	0.84	0.95	0.77	0.20	0.24	0.24	0.34	0.15
ציון הומאני	0.99	0.94	1.00	0.96	0.81	0.81	0.15	0.24	0.25	0.36	0.21
חשיבה מילולית	0.91	0.84	0.96	1.00	0.69	0.66	0.16	0.24	0.22	0.32	0.21
חשיבה כמותית	0.89	0.95	0.81	0.69	1.00	0.58	0.27	0.24	0.21	0.28	0.06
אנגלית	0.80	0.77	0.81	0.66	0.58	1.00	-0.08	0.12	0.23	0.35	0.24

ב – 6 : מתאמים בין ציונים ומשתני רקע בקרב נבחני עברית

סטטיסטים פשוטים	ציון כללי	ציון ריאלי	ציון הומאני	חשיבה מילולית	חשיבה כמותית	אנגלית	ממוצע י"ב	ממוצע בגרות	הכנסה משפחתית	השכלת האם	גיל
ממוצע	579	579	578	113	113	114	85.6	86.6	4.03	5.52	21.4
סטיית תקן	97.2	99.5	97.9	18.5	19.5	22.5	7.0	7.2	1.01	1.49	2.98
שכיחות	44375	44375	44375	44375	44375	44375	18	17796	28197	29949	44361

מתאמים	ציון כללי	ציון ריאלי	ציון הומאני	חשיבה מילולית	חשיבה כמותית	אנגלית	ממוצע י"ב	ממוצע בגרות	הכנסה משפחתית	השכלת האם	גיל
ציון כללי	1.00	0.98	0.98	0.90	0.89	0.77	0.12	0.39	0.27	0.32	0.06
ציון ריאלי	0.98	1.00	0.94	0.82	0.95	0.75	0.17	0.38	0.27	0.31	0.03
ציון הומאני	0.98	0.94	1.00	0.96	0.81	0.77	0.06	0.40	0.26	0.32	0.08
חשיבה מילולית	0.90	0.82	0.96	1.00	0.68	0.60	0.02	0.40	0.23	0.29	0.10
חשיבה כמותית	0.89	0.95	0.81	0.68	1.00	0.54	0.26	0.34	0.25	0.27	-0.01
אנגלית	0.77	0.75	0.77	0.60	0.54	1.00	-0.06	0.25	0.21	0.27	0.09

ב – 7 : מתאמים בין ציונים ומשתני רקע בקרב גברים נבחני עברית

סטטיסטים פשוטים	ציון כללי	ציון ריאלי	ציון הומאני	חשיבה מילולית	חשיבה כמותית	אנגלית	ממוצע י"ב	ממוצע בגרות	הכנסה משפחתית	השכלת האם	גיל
ממוצע	596	600	591	114	118	119	86.7	85.2	4.08	5.57	21.7
סטיית תקן	93.2	94.7	94.8	18.4	18.8	21.3	5.0	7.4	1.01	1.46	3.25
שכיחות	20357	20357	20357	20357	20357	20357	7	7930	13196	13841	20353

מתאמים	ציון כללי	ציון ריאלי	ציון הומאני	חשיבה מילולית	חשיבה כמותית	אנגלית	ממוצע י"ב	ממוצע בגרות	הכנסה משפחתית	השכלת האם	גיל
ציון כללי	1.00	0.98	0.98	0.90	0.88	0.74	0.40	0.40	0.23	0.28	0.03
ציון ריאלי	0.98	1.00	0.93	0.82	0.94	0.70	0.41	0.40	0.24	0.28	-0.02
ציון הומאני	0.98	0.93	1.00	0.96	0.78	0.74	0.38	0.40	0.22	0.28	0.07
חשיבה מילולית	0.90	0.82	0.96	1.00	0.66	0.57	0.34	0.38	0.19	0.25	0.11
חשיבה כמותית	0.88	0.94	0.78	0.66	1.00	0.47	0.43	0.37	0.22	0.24	-0.07
אנגלית	0.74	0.70	0.74	0.57	0.47	1.00	0.34	0.26	0.17	0.24	0.04

ב – 8 : מתאמים בין ציונים ומשתני רקע בקרב נשים נבחנות עברית

סטטיסטים פשוטים	ציון כללי	ציון ריאלי	ציון הומאני	חשיבה מילולית	חשיבה כמותית	אנגלית	ממוצע י"ב	ממוצע בגרות	הכנסה משפחתית	השכלת האם	גיל
ממוצע	564	561	567	113	110	109	85.5	87.8	3.98	5.48	21.2
סטיית תקן	98.2	99.9	99.2	18.6	19.3	22.3	8.0	6.9	1.01	1.51	2.67
שכיחות	23329	23329	23329	23329	23329	23329	8	9629	14621	15705	23321

מתאמים	ציון כללי	ציון ריאלי	ציון הומאני	חשיבה מילולית	חשיבה כמותית	אנגלית	ממוצע י"ב	ממוצע בגרות	הכנסה משפחתית	השכלת האם	גיל
ציון כללי	1.00	0.99	0.99	0.92	0.90	0.79	0.04	0.46	0.29	0.35	0.07
ציון ריאלי	0.99	1.00	0.95	0.85	0.95	0.76	0.22	0.45	0.29	0.34	0.05
ציון הומאני	0.99	0.95	1.00	0.96	0.82	0.79	-0.18	0.46	0.28	0.35	0.08
חשיבה מילולית	0.92	0.85	0.96	1.00	0.72	0.65	-0.35	0.44	0.26	0.32	0.08
חשיבה כמותית	0.90	0.95	0.82	0.72	1.00	0.55	0.43	0.41	0.27	0.30	0.01
אנגלית	0.79	0.76	0.79	0.65	0.55	1.00	-0.23	0.35	0.23	0.29	0.10

ב – 9 : מתאמים בין ציונים ומשתני רקע בקרב נבחנים לראשונה בעברית

סטטיסטים פשוטים	ציון כללי	ציון ריאלי	ציון הומאני	חשיבה מילולית	חשיבה כמותית	אנגלית	ממוצע י"ב	ממוצע בגרות	הכנסה משפחתית	השכלת האם	גיל
ממוצע	564	563	564	111	110	111	84.2	85.9	4.03	5.52	21.0
סטיית תקן	99.0	101.1	100.0	18.9	19.8	23.0	6.6	7.5	1.01	1.49	2.92
שכיחות	27505	27505	27505	27505	27505	27505	11	11122	18372	19704	27497

מתאמים	ציון כללי	ציון ריאלי	ציון הומאני	חשיבה מילולית	חשיבה כמותית	אנגלית	ממוצע י"ב	ממוצע בגרות	הכנסה משפחתית	השכלת האם	גיל
ציון כללי	1.00	0.99	0.98	0.91	0.89	0.77	0.01	0.41	0.29	0.34	0.02
ציון ריאלי	0.99	1.00	0.94	0.83	0.95	0.74	0.10	0.40	0.30	0.34	-0.01
ציון הומאני	0.98	0.94	1.00	0.96	0.81	0.77	-0.08	0.41	0.28	0.34	0.04
חשיבה מילולית	0.91	0.83	0.96	1.00	0.69	0.60	-0.23	0.41	0.25	0.31	0.07
חשיבה כמותית	0.89	0.95	0.81	0.69	1.00	0.54	0.21	0.36	0.28	0.30	-0.06
אנגלית	0.77	0.74	0.77	0.60	0.54	1.00	0.01	0.27	0.22	0.28	0.05

ב - 10 : מתאמים בין ציונים ומשתני רקע בקרב נבחנים חוזרים בעברית

סטטיסטים פשוטים	ציון כללי	ציון ריאלי	ציון הומאני	חשיבה מילולית	חשיבה כמותית	אנגלית	ממוצע י"ב	ממוצע בגרות	הכנסה משפחתית	השכלת האם	גיל
ממוצע	603	605	602	117	118	118	87.7	87.6	4.03	5.53	22.1
סטיית תקן	88.7	91.0	89.7	17.1	18.0	21.1	7.6	6.7	1.01	1.48	2.95
שכיחות	16870	16870	16870	16870	16870	16870	7	6674	9825	10245	16864

מתאמים	ציון כללי	ציון ריאלי	ציון הומאני	חשיבה מילולית	חשיבה כמותית	אנגלית	ממוצע י"ב	ממוצע בגרות	הכנסה משפחתית	השכלת האם	גיל
ציון כללי	1.00	0.98	0.98	0.89	0.88	0.76	0.32	0.32	0.23	0.27	0.04
ציון ריאלי	0.98	1.00	0.93	0.80	0.94	0.73	0.28	0.30	0.23	0.27	0.02
ציון הומאני	0.98	0.93	1.00	0.95	0.78	0.76	0.37	0.34	0.22	0.27	0.07
חשיבה מילולית	0.89	0.80	0.95	1.00	0.64	0.58	0.41	0.35	0.19	0.24	0.08
חשיבה כמותית	0.88	0.94	0.78	0.64	1.00	0.51	0.29	0.26	0.22	0.23	-0.04
אנגלית	0.76	0.73	0.76	0.58	0.51	1.00	-0.02	0.20	0.18	0.24	0.09

ב – 11 : מתאמים בין ציונים ומשתני רקע בקרב נבחני ערבית

סטטיסטים פשוטים	ציון כללי	ציון ריאלי	ציון הומאני	חשיבה מילולית	חשיבה כמותית	אנגלית	ממוצע י"ב	ממוצע בגרות	הכנסה משפחתית	השכלת האם	גיל
ממוצע	494	501	487	96	103	94	87.8	89.9	3.49	4.44	18.7
סטיית תקן	102.6	106.4	101.7	19.1	21.3	20.6	7.2	6.4	1.04	1.75	1.62
שכיחות	23719	23719	23719	23719	23719	23719	12	5678	10942	11427	23696

מתאמים	ציון כללי	ציון ריאלי	ציון הומאני	חשיבה מילולית	חשיבה כמותית	אנגלית	ממוצע י"ב	ממוצע בגרות	הכנסה משפחתית	השכלת האם	גיל
ציון כללי	1.00	0.99	0.99	0.91	0.92	0.79	0.29	0.41	0.09	0.29	0.00
ציון ריאלי	0.99	1.00	0.95	0.84	0.97	0.77	0.35	0.40	0.10	0.29	0.00
ציון הומאני	0.99	0.95	1.00	0.96	0.84	0.79	0.23	0.41	0.09	0.29	0.01
חשיבה מילולית	0.91	0.84	0.96	1.00	0.72	0.65	0.32	0.39	0.06	0.25	0.00
חשיבה כמותית	0.92	0.97	0.84	0.72	1.00	0.62	0.52	0.38	0.09	0.25	-0.02
אנגלית	0.79	0.77	0.79	0.65	0.62	1.00	-0.28	0.29	0.12	0.30	0.05

ב – 12 : מתאמים בין ציונים ומשתני רקע בקרב גברים נבחני ערבית

סטטיסטים פשוטים	ציון כללי	ציון ריאלי	ציון הומאני	חשיבה מילולית	חשיבה כמותית	אנגלית	ממוצע י"ב	ממוצע בגרות	הכנסה משפחתית	השכלת האם	גיל
ממוצע	510	523	497	96	108	99	88.5	89.2	3.57	4.61	18.8
סטיית תקן	104.8	108.8	103.4	19.2	21.8	21.9	7.3	6.6	1.03	1.80	1.85
שכיחות	8483	8483	8483	8483	8483	8483	7	2044	3964	4065	8475

מתאמים	ציון כללי	ציון ריאלי	ציון הומאני	חשיבה מילולית	חשיבה כמותית	אנגלית	ממוצע י"ב	ממוצע בגרות	הכנסה משפחתית	השכלת האם	גיל
ציון כללי	1.00	0.99	0.99	0.92	0.92	0.78	0.44	0.43	0.08	0.26	-0.01
ציון ריאלי	0.99	1.00	0.95	0.85	0.96	0.75	0.44	0.44	0.08	0.26	-0.02
ציון הומאני	0.99	0.95	1.00	0.96	0.85	0.78	0.43	0.42	0.07	0.25	0.00
חשיבה מילולית	0.92	0.85	0.96	1.00	0.74	0.63	0.39	0.39	0.04	0.20	0.00
חשיבה כמותית	0.92	0.96	0.85	0.74	1.00	0.58	0.40	0.43	0.07	0.23	-0.05
אנגלית	0.78	0.75	0.78	0.63	0.58	1.00	0.45	0.29	0.11	0.27	0.06

ב – 13 : מתאמים בין ציונים ומשתני רקע בקרב נשים נבחנות ערבית

סטטיסטים פשוטים	ציון כללי	ציון ריאלי	ציון הומאני	חשיבה מילולית	חשיבה כמותית	אנגלית	ממוצע י"ב	ממוצע בגרות	הכנסה משפחתית	השכלת האם	גיל
ממוצע	486	490	482	96	100	92	86.8	90.2	3.44	4.35	18.6
סטיית תקן	100.4	103.1	100.3	19.1	20.5	19.5	7.8	6.2	1.05	1.71	1.47
שכיחות	14830	14830	14830	14830	14830	14830	5	3543	6788	7171	14816

מתאמים	ציון כללי	ציון ריאלי	ציון הומאני	חשיבה מילולית	חשיבה כמותית	אנגלית	ממוצע י"ב	ממוצע בגרות	הכנסה משפחתית	השכלת האם	גיל
ציון כללי	1.00	0.99	0.99	0.92	0.92	0.80	-0.08	0.43	0.09	0.30	0.00
ציון ריאלי	0.99	1.00	0.95	0.85	0.97	0.78	0.10	0.42	0.09	0.29	0.00
ציון הומאני	0.99	0.95	1.00	0.97	0.85	0.81	-0.22	0.43	0.09	0.31	0.00
חשיבה מילולית	0.92	0.85	0.97	1.00	0.74	0.68	0.18	0.40	0.07	0.28	0.00
חשיבה כמותית	0.92	0.97	0.85	0.74	1.00	0.62	0.84	0.39	0.08	0.25	-0.01
אנגלית	0.80	0.78	0.81	0.68	0.62	1.00	-0.86	0.34	0.11	0.31	0.03

ב – 14 : מתאמים בין ציונים ומשתני רקע בקרב נבחנים לראשונה בערבית

סטטיסטים פשוטים	ציון כללי	ציון ריאלי	ציון הומאני	חשיבה מילולית	חשיבה כמותית	אנגלית	ממוצע י"ב	ממוצע בגרות	הכנסה משפחתית	השכלת האם	גיל
ממוצע	456	462	450	90	95	89	86.0	88.5	3.47	4.32	18.2
סטיית תקן	90.0	93.2	89.8	17.3	18.9	18.5	7.3	7.1	1.04	1.76	1.50
שכיחות	10938	10938	10938	10938	10938	10938	4	2237	5102	5366	10927

מתאמים	ציון כללי	ציון ריאלי	ציון הומאני	חשיבה מילולית	חשיבה כמותית	אנגלית	ממוצע י"ב	ממוצע בגרות	הכנסה משפחתית	השכלת האם	גיל
ציון כללי	1.00	0.98	0.98	0.90	0.90	0.77	0.36	0.36	0.10	0.29	-0.13
ציון ריאלי	0.98	1.00	0.93	0.81	0.96	0.75	0.41	0.35	0.10	0.29	-0.13
ציון הומאני	0.98	0.93	1.00	0.96	0.81	0.76	0.30	0.36	0.09	0.29	-0.12
חשיבה מילולית	0.90	0.81	0.96	1.00	0.67	0.60	0.48	0.34	0.06	0.24	-0.11
חשיבה כמותית	0.90	0.96	0.81	0.67	1.00	0.57	0.68	0.33	0.09	0.25	-0.14
אנגלית	0.77	0.75	0.76	0.60	0.57	1.00	-0.52	0.24	0.12	0.28	-0.04

ב – 15 : מתאמים בין ציונים ומשתני רקע בקרב נבחנים חוזרים בערבית

סטטיסטים פשוטים	ציון כללי	ציון ריאלי	ציון הומאני	חשיבה מילולית	חשיבה כמותית	אנגלית	ממוצע י"ב	ממוצע בגרות	הכנסה משפחתית	השכלת האם	גיל
ממוצע	527	535	519	102	109	99	88.7	90.7	3.50	4.54	19.1
סטיית תקן	101.5	105.3	100.6	18.9	21.1	21.2	7.5	5.7	1.04	1.73	1.58
שכיחות	12781	12781	12781	12781	12781	12781	8	3441	5840	6061	12769

מתאמים	ציון כללי	ציון ריאלי	ציון הומאני	חשיבה מילולית	חשיבה כמותית	אנגלית	ממוצע י"ב	ממוצע בגרות	הכנסה משפחתית	השכלת האם	גיל
ציון כללי	1.00	0.99	0.99	0.91	0.91	0.79	0.24	0.40	0.09	0.29	-0.10
ציון ריאלי	0.99	1.00	0.94	0.83	0.96	0.77	0.30	0.39	0.10	0.28	-0.11
ציון הומאני	0.99	0.94	1.00	0.96	0.83	0.79	0.18	0.40	0.09	0.29	-0.10
חשיבה מילולית	0.91	0.83	0.96	1.00	0.71	0.64	0.20	0.38	0.06	0.25	-0.10
חשיבה כמותית	0.91	0.96	0.83	0.71	1.00	0.60	0.41	0.36	0.09	0.23	-0.13
אנגלית	0.79	0.77	0.79	0.64	0.60	1.00	-0.09	0.29	0.11	0.30	-0.01

ב – 16 : מתאמים בין ציונים ומשתני רקע בקרב נבחני שפות אחרות

סטטיסטים פשוטים	ציון כללי	ציון ריאלי	ציון הומאני	חשיבה מילולית	חשיבה כמותית	אנגלית	ממוצע י"ב	ממוצע בגרות	הכנסה משפחתית	השכלת האם	גיל
ממוצע	550	550	550	106	106	118	-	85.6	3.59	5.70	21.4
סטיית תקן	96.3	100.0	95.9	18.0	20.0	23.0	-	9.4	1.28	1.57	3.60
שכיחות	2466	2466	2466	2466	2466	2466	0	516	1004	1075	2464

מתאמים	ציון כללי	ציון ריאלי	ציון הומאני	חשיבה מילולית	חשיבה כמותית	אנגלית	ממוצע י"ב	ממוצע בגרות	הכנסה משפחתית	השכלת האם	גיל
ציון כללי	1.00	0.98	0.98	0.89	0.89	0.75	-	0.35	0.31	0.33	0.02
ציון ריאלי	0.98	1.00	0.93	0.80	0.95	0.73	-	0.36	0.30	0.33	0.01
ציון הומאני	0.98	0.93	1.00	0.95	0.80	0.75	-	0.33	0.30	0.32	0.03
חשיבה מילולית	0.89	0.80	0.95	1.00	0.66	0.56	-	0.29	0.23	0.27	0.05
חשיבה כמותית	0.89	0.95	0.80	0.66	1.00	0.52	-	0.35	0.24	0.29	0.00
אנגלית	0.75	0.73	0.75	0.56	0.52	1.00	-	0.22	0.35	0.27	0.01

ב – 17 : מתאמים בין ציונים ומשתני רקע בקרב גברים נבחני שפות אחרות

סטטיסטים פשוטים	ציון כללי	ציון ריאלי	ציון הומאני	חשיבה מילולית	חשיבה כמותית	אנגלית	ממוצע י"ב	ממוצע בגרות	הכנסה משפחתית	השכלת האם	גיל
ממוצע	569	573	564	107	111	121	-	84.6	3.64	5.76	21.4
סטיית תקן	92.9	96.1	93.3	17.7	19.3	22.2	-	9.0	1.31	1.49	3.44
שכיחות	1153	1153	1153	1153	1153	1153	0	245	487	514	1153

מתאמים	ציון כללי	ציון ריאלי	ציון הומאני	חשיבה מילולית	חשיבה כמותית	אנגלית	ממוצע י"ב	ממוצע בגרות	הכנסה משפחתית	השכלת האם	גיל
ציון כללי	1.00	0.98	0.98	0.89	0.88	0.75	-	0.33	0.36	0.28	0.05
ציון ריאלי	0.98	1.00	0.93	0.79	0.95	0.72	-	0.32	0.35	0.27	0.03
ציון הומאני	0.98	0.93	1.00	0.95	0.78	0.76	-	0.32	0.35	0.28	0.07
חשיבה מילולית	0.89	0.79	0.95	1.00	0.63	0.57	-	0.28	0.27	0.25	0.08
חשיבה כמותית	0.88	0.95	0.78	0.63	1.00	0.50	-	0.29	0.28	0.24	-0.02
אנגלית	0.75	0.72	0.76	0.57	0.50	1.00	-	0.23	0.39	0.19	0.08

ב - 18 : מתאמים בין ציונים ומשתני רקע בקרב נשים נבחנות שפות אחרות

סטטיסטים פשוטים	ציון כללי	ציון ריאלי	ציון הומאני	חשיבה מילולית	חשיבה כמותית	אנגלית	ממוצע י"ב	ממוצע בגרות	הכנסה משפחתית	השכלת האם	גיל
ממוצע	533	528	538	105	101	115	-	86.5	3.53	5.63	21.2
סטיית תקן	95.7	98.2	96.1	18.1	19.2	23.2	-	9.8	1.26	1.65	3.64
שכיחות	1272	1272	1272	1272	1272	1272	0	264	505	543	1272

מתאמים	ציון כללי	ציון ריאלי	ציון הומאני	חשיבה מילולית	חשיבה כמותית	אנגלית	ממוצע י"ב	ממוצע בגרות	הכנסה משפחתית	השכלת האם	גיל
ציון כללי	1.00	0.99	0.99	0.90	0.90	0.75	-	0.42	0.24	0.37	0.00
ציון ריאלי	0.99	1.00	0.94	0.82	0.95	0.73	-	0.45	0.24	0.38	-0.01
ציון הומאני	0.99	0.94	1.00	0.95	0.82	0.75	-	0.38	0.24	0.36	0.00
חשיבה מילולית	0.90	0.82	0.95	1.00	0.70	0.55	-	0.31	0.17	0.30	0.03
חשיבה כמותית	0.90	0.95	0.82	0.70	1.00	0.52	-	0.46	0.19	0.35	0.00
אנגלית	0.75	0.73	0.75	0.55	0.52	1.00	-	0.25	0.31	0.33	-0.05

ב – 19 : מתאמים בין ציונים ומשתני רקע בקרב נבחנים לראשונה בשפות אחרות

סטטיסטים פשוטים	ציון כללי	ציון ריאלי	ציון הומאני	חשיבה מילולית	חשיבה כמותית	אנגלית	ממוצע י"ב	ממוצע בגרות	הכנסה משפחתית	השכלת האם	גיל
ממוצע	533	532	534	104	102	115	-	84.5	3.52	5.68	20.8
סטיית תקן	92.5	96.1	92.2	17.3	19.3	23.0	-	10.1	1.30	1.56	3.40
שכיחות	1593	1593	1593	1593	1593	1593	0	307	608	660	1592

מתאמים	ציון כללי	ציון ריאלי	ציון הומאני	חשיבה מילולית	חשיבה כמותית	אנגלית	ממוצע י"ב	ממוצע בגרות	הכנסה משפחתית	השכלת האם	גיל
ציון כללי	1.00	0.98	0.98	0.88	0.88	0.74	-	0.30	0.30	0.36	-0.02
ציון ריאלי	0.98	1.00	0.93	0.79	0.94	0.71	-	0.32	0.30	0.36	-0.04
ציון הומאני	0.98	0.93	1.00	0.94	0.78	0.74	-	0.27	0.29	0.35	-0.01
חשיבה מילולית	0.88	0.79	0.94	1.00	0.64	0.54	-	0.21	0.21	0.29	0.00
חשיבה כמותית	0.88	0.94	0.78	0.64	1.00	0.48	-	0.32	0.25	0.32	-0.06
אנגלית	0.74	0.71	0.74	0.54	0.48	1.00	-	0.23	0.33	0.31	0.02

ב – 20 : מתאמים בין ציונים ומשתני רקע בקרב נבחנים חוזרים בשפות אחרות

סטטיסטים פשוטים	ציון כללי	ציון ריאלי	ציון הומאני	חשיבה מילולית	חשיבה כמותית	אנגלית	ממוצע י"ב	ממוצע בגרות	הכנסה משפחתית	השכלת האם	גיל
ממוצע	581	582	580	111	112	124	-	87.1	3.69	5.72	22.3
סטיית תקן	95.6	98.9	95.6	18.3	19.8	21.6	-	8.2	1.25	1.59	3.75
שכיחות	873	873	873	873	873	873	0	209	396	415	872

מתאמים	ציון כללי	ציון ריאלי	ציון הומאני	חשיבה מילולית	חשיבה כמותית	אנגלית	ממוצע י"ב	ממוצע בגרות	הכנסה משפחתית	השכלת האם	גיל
ציון כללי	1.00	0.98	0.98	0.89	0.90	0.75	-	0.39	0.30	0.29	-0.03
ציון ריאלי	0.98	1.00	0.93	0.80	0.95	0.73	-	0.37	0.29	0.29	-0.04
ציון הומאני	0.98	0.93	1.00	0.95	0.80	0.74	-	0.39	0.30	0.28	-0.02
חשיבה מילולית	0.89	0.80	0.95	1.00	0.66	0.55	-	0.38	0.23	0.25	0.03
חשיבה כמותית	0.90	0.95	0.80	0.66	1.00	0.54	-	0.35	0.21	0.27	-0.03
אנגלית	0.75	0.73	0.74	0.55	0.54	1.00	-	0.19	0.37	0.20	-0.11

חלק ג – התפלגות ציוני פסיכומטרי

ג – 1 : התפלגות ציוני פסיכומטרי בקרב כלל הנבחנים

טווח	שכיחות	שכיחות יחסית באחוזים	שכיחות מצטברת	שכיחות מצטברת יחסית באחוזים
200-210	0	0.0	0	0.0
211-220	1	0.0	1	0.0
221-230	0	0.0	1	0.0
231-240	0	0.0	1	0.0
241-250	1	0.0	2	0.0
251-260	5	0.0	7	0.0
261-270	7	0.0	14	0.0
271-280	8	0.0	22	0.0
281-290	31	0.0	53	0.1
291-300	61	0.1	114	0.2
301-310	115	0.2	229	0.3
311-320	246	0.3	475	0.7
321-330	394	0.6	869	1.2
331-340	530	0.8	1399	2.0
341-350	683	1.0	2082	3.0
351-360	808	1.1	2890	4.1
361-370	827	1.2	3717	5.3
371-380	1048	1.5	4765	6.8
381-390	1166	1.7	5931	8.4
391-400	1231	1.7	7162	10.2

טווח	שכיחות	שכיחות יחסית באחוזים	שכיחות מצטברת	שכיחות מצטברת יחסית באחוזים
401-410	1321	1.9	8483	12.0
411-420	1438	2.0	9921	14.1
421-430	1361	1.9	11282	16.0
431-440	1499	2.1	12781	18.1
441-450	1582	2.2	14363	20.4
451-460	1685	2.4	16048	22.7
461-470	1815	2.6	17863	25.3
471-480	1954	2.8	19817	28.1
481-490	1734	2.5	21551	30.5
491-500	1995	2.8	23546	33.4
501-510	2066	2.9	25612	36.3
511-520	2162	3.1	27774	39.4
521-530	2172	3.1	29946	42.4
531-540	2179	3.1	32125	45.5
541-550	1987	2.8	34112	48.3
551-560	2325	3.3	36437	51.6
561-570	2163	3.1	38600	54.7
571-580	2275	3.2	40875	57.9
581-590	2250	3.2	43125	61.1
591-600	2373	3.4	45498	64.5

טווח	שכיחות	שכיחות יחסית באחוזים	שכיחות מצטברת	שכיחות מצטברת יחסית באחוזים
601-610	1984	2.8	47482	67.3
611-620	2288	3.2	49770	70.5
621-630	2243	3.2	52013	73.7
631-640	2172	3.1	54185	76.8
641-650	2118	3.0	56303	79.8
651-660	2018	2.9	58321	82.7
661-670	1740	2.5	60061	85.1
671-680	1801	2.6	61862	87.7
681-690	1698	2.4	63560	90.1
691-700	1657	2.3	65217	92.4
701-710	1410	2.0	66627	94.4
711-720	1263	1.8	67890	96.2
721-730	979	1.4	68869	97.6
731-740	712	1.0	69581	98.6
741-750	564	0.8	70145	99.4
751-760	230	0.3	70375	99.7
761-770	108	0.2	70483	99.9
771-780	50	0.1	70533	100.0
781-790	24	0.0	70557	100.0
791-800	3	0.0	70560	100.0

ג – 2 : התפלגות ציוני פסיכומטרי בקרב גברים

טווח	שכיחות	שכיחות יחסית באחוזים	שכיחות מצטברת	שכיחות מצטברת יחסית באחוזים
200-210	0	0.0	0	0.0
211-220	1	0.0	1	0.0
221-230	0	0.0	1	0.0
231-240	0	0.0	1	0.0
241-250	1	0.0	2	0.0
251-260	0	0.0	2	0.0
261-270	1	0.0	3	0.0
271-280	3	0.0	6	0.0
281-290	7	0.0	13	0.0
291-300	21	0.1	34	0.1
301-310	35	0.1	69	0.2
311-320	83	0.3	152	0.5
321-330	107	0.4	259	0.9
331-340	152	0.5	411	1.4
341-350	199	0.7	610	2.0
351-360	242	0.8	852	2.8
361-370	260	0.9	1112	3.7
371-380	297	1.0	1409	4.7
381-390	366	1.2	1775	5.9
391-400	359	1.2	2134	7.1

טווח	שכיחות	שכיחות יחסית באחוזים	שכיחות מצטברת	שכיחות מצטברת יחסית באחוזים
401-410	417	1.4	2551	8.5
411-420	481	1.6	3032	10.1
421-430	422	1.4	3454	11.5
431-440	486	1.6	3940	13.1
441-450	508	1.7	4448	14.8
451-460	554	1.8	5002	16.7
461-470	646	2.2	5648	18.8
471-480	727	2.4	6375	21.3
481-490	624	2.1	6999	23.3
491-500	723	2.4	7722	25.7
501-510	822	2.7	8544	28.5
511-520	862	2.9	9406	31.4
521-530	871	2.9	10277	34.3
531-540	841	2.8	11118	37.1
541-550	823	2.7	11941	39.8
551-560	980	3.3	12921	43.1
561-570	938	3.1	13859	46.2
571-580	1011	3.4	14870	49.6
581-590	1015	3.4	15885	53.0
591-600	1080	3.6	16965	56.6

טווח	שכיחות	שכיחות יחסית באחוזים	שכיחות מצטברת	שכיחות מצטברת יחסית באחוזים
601-610	915	3.1	17880	59.6
611-620	1072	3.6	18952	63.2
621-630	1073	3.6	20025	66.8
631-640	1092	3.6	21117	70.4
641-650	1083	3.6	22200	74.0
651-660	1078	3.6	23278	77.6
661-670	902	3.0	24180	80.6
671-680	978	3.3	25158	83.9
681-690	937	3.1	26095	87.0
691-700	874	2.9	26969	89.9
701-710	745	2.5	27714	92.4
711-720	713	2.4	28427	94.8
721-730	553	1.8	28980	96.6
731-740	412	1.4	29392	98.0
741-750	344	1.1	29736	99.1
751-760	144	0.5	29880	99.6
761-770	63	0.2	29943	99.8
771-780	34	0.1	29977	99.9
781-790	14	0.0	29991	100.0
791-800	2	0.0	29993	100.0

ג – 3 : התפלגות ציוני פסיכומטרי בקרב נשים

טווח	שכיחות	שכיחות יחסית באחוזים	שכיחות מצטברת	שכיחות מצטברת יחסית באחוזים
200-210	0	0.0	0	0.0
211-220	0	0.0	0	0.0
221-230	0	0.0	0	0.0
231-240	0	0.0	0	0.0
241-250	0	0.0	0	0.0
251-260	5	0.0	5	0.0
261-270	5	0.0	10	0.0
271-280	5	0.0	15	0.0
281-290	23	0.1	38	0.1
291-300	38	0.1	76	0.2
301-310	76	0.2	152	0.4
311-320	158	0.4	310	0.8
321-330	280	0.7	590	1.5
331-340	371	0.9	961	2.4
341-350	467	1.2	1428	3.6
351-360	554	1.4	1982	5.0
361-370	551	1.4	2533	6.4
371-380	723	1.8	3256	8.3
381-390	784	2.0	4040	10.2
391-400	852	2.2	4892	12.4

טווח	שכיחות	שכיחות יחסית באחוזים	שכיחות מצטברת	שכיחות מצטברת יחסית באחוזים
401-410	881	2.2	5773	14.6
411-420	936	2.4	6709	17.0
421-430	912	2.3	7621	19.3
431-440	982	2.5	8603	21.8
441-450	1041	2.6	9644	24.5
451-460	1097	2.8	10741	27.2
461-470	1134	2.9	11875	30.1
471-480	1204	3.1	13079	33.2
481-490	1080	2.7	14159	35.9
491-500	1238	3.1	15397	39.0
501-510	1219	3.1	16616	42.1
511-520	1270	3.2	17886	45.4
521-530	1267	3.2	19153	48.6
531-540	1302	3.3	20455	51.9
541-550	1128	2.9	21583	54.7
551-560	1305	3.3	22888	58.0
561-570	1193	3.0	24081	61.1
571-580	1232	3.1	25313	64.2
581-590	1214	3.1	26527	67.3
591-600	1252	3.2	27779	70.4

טווח	שכיחות	שכיחות יחסית באחוזים	שכיחות מצטברת	שכיחות מצטברת יחסית באחוזים
601-610	1043	2.6	28822	73.1
611-620	1173	3.0	29995	76.1
621-630	1139	2.9	31134	79.0
631-640	1049	2.7	32183	81.6
641-650	1003	2.5	33186	84.2
651-660	910	2.3	34096	86.5
661-670	813	2.1	34909	88.5
671-680	787	2.0	35696	90.5
681-690	731	1.9	36427	92.4
691-700	763	1.9	37190	94.3
701-710	641	1.6	37831	95.9
711-720	531	1.3	38362	97.3
721-730	410	1.0	38772	98.3
731-740	292	0.7	39064	99.1
741-750	211	0.5	39275	99.6
751-760	85	0.2	39360	99.8
761-770	44	0.1	39404	99.9
771-780	16	0.0	39420	100.0
781-790	10	0.0	39430	100.0
791-800	1	0.0	39431	100.0

ג – 4 : התפלגות ציוני פסיכומטרי בקרב נבחנים לראשונה

טווח	שכיחות	שכיחות יחסית באחוזים	שכיחות מצטברת	שכיחות מצטברת יחסית באחוזים
200-210	0	0.0	0	0.0
211-220	0	0.0	0	0.0
221-230	0	0.0	0	0.0
231-240	0	0.0	0	0.0
241-250	1	0.0	1	0.0
251-260	5	0.0	6	0.0
261-270	7	0.0	13	0.0
271-280	5	0.0	18	0.0
281-290	23	0.1	41	0.1
291-300	49	0.1	90	0.2
301-310	92	0.2	182	0.5
311-320	182	0.5	364	0.9
321-330	287	0.7	651	1.6
331-340	405	1.0	1056	2.6
341-350	522	1.3	1578	3.9
351-360	599	1.5	2177	5.4
361-370	597	1.5	2774	6.9
371-380	740	1.8	3514	8.8
381-390	846	2.1	4360	10.9
391-400	857	2.1	5217	13.0

טווח	שכיחות	שכיחות יחסית באחוזים	שכיחות מצטברת	שכיחות מצטברת יחסית באחוזים
401-410	917	2.3	6134	15.3
411-420	1024	2.6	7158	17.9
421-430	905	2.3	8063	20.1
431-440	945	2.4	9008	22.5
441-450	1029	2.6	10037	25.1
451-460	1052	2.6	11089	27.7
461-470	1167	2.9	12256	30.6
471-480	1237	3.1	13493	33.7
481-490	1060	2.6	14553	36.3
491-500	1202	3.0	15755	39.4
501-510	1268	3.2	17023	42.5
511-520	1303	3.3	18326	45.8
521-530	1260	3.1	19586	48.9
531-540	1241	3.1	20827	52.0
541-550	1107	2.8	21934	54.8
551-560	1340	3.3	23274	58.1
561-570	1196	3.0	24470	61.1
571-580	1196	3.0	25666	64.1
581-590	1219	3.0	26885	67.2
591-600	1241	3.1	28126	70.3

טווח	שכיחות	שכיחות יחסית באחוזים	שכיחות מצטברת	שכיחות מצטברת יחסית באחוזים
601-610	1014	2.5	29140	72.8
611-620	1158	2.9	30298	75.7
621-630	1130	2.8	31428	78.5
631-640	1098	2.7	32526	81.2
641-650	1007	2.5	33533	83.8
651-660	972	2.4	34505	86.2
661-670	825	2.1	35330	88.2
671-680	845	2.1	36175	90.4
681-690	772	1.9	36947	92.3
691-700	717	1.8	37664	94.1
701-710	605	1.5	38269	95.6
711-720	541	1.4	38810	96.9
721-730	417	1.0	39227	98.0
731-740	326	0.8	39553	98.8
741-750	268	0.7	39821	99.5
751-760	109	0.3	39930	99.7
761-770	60	0.1	39990	99.9
771-780	29	0.1	40019	100.0
781-790	14	0.0	40033	100.0
791-800	3	0.0	40036	100.0

ג – 5 : התפלגות ציוני פסיכומטרי בקרב נבחנים חוזרים

טווח	שכיחות	שכיחות יחסית באחוזים	שכיחות מצטברת	שכיחות מצטברת יחסית באחוזים
200-210	0	0.0	0	0.0
211-220	1	0.0	1	0.0
221-230	0	0.0	1	0.0
231-240	0	0.0	1	0.0
241-250	0	0.0	1	0.0
251-260	0	0.0	1	0.0
261-270	0	0.0	1	0.0
271-280	3	0.0	4	0.0
281-290	8	0.0	12	0.0
291-300	12	0.0	24	0.1
301-310	23	0.1	47	0.2
311-320	64	0.2	111	0.4
321-330	107	0.4	218	0.7
331-340	125	0.4	343	1.1
341-350	161	0.5	504	1.7
351-360	209	0.7	713	2.3
361-370	230	0.8	943	3.1
371-380	308	1.0	1251	4.1
381-390	320	1.0	1571	5.1
391-400	374	1.2	1945	6.4

טווח	שכיחות	שכיחות יחסית באחוזים	שכיחות מצטברת	שכיחות מצטברת יחסית באחוזים
401-410	404	1.3	2349	7.7
411-420	414	1.4	2763	9.1
421-430	456	1.5	3219	10.5
431-440	554	1.8	3773	12.4
441-450	553	1.8	4326	14.2
451-460	633	2.1	4959	16.2
461-470	648	2.1	5607	18.4
471-480	717	2.3	6324	20.7
481-490	674	2.2	6998	22.9
491-500	793	2.6	7791	25.5
501-510	798	2.6	8589	28.1
511-520	859	2.8	9448	31.0
521-530	912	3.0	10360	33.9
531-540	938	3.1	11298	37.0
541-550	880	2.9	12178	39.9
551-560	985	3.2	13163	43.1
561-570	967	3.2	14130	46.3
571-580	1079	3.5	15209	49.8
581-590	1031	3.4	16240	53.2
591-600	1132	3.7	17372	56.9

טווח	שכיחות	שכיחות יחסית באחוזים	שכיחות מצטברת	שכיחות מצטברת יחסית באחוזים
601-610	970	3.2	18342	60.1
611-620	1130	3.7	19472	63.8
621-630	1113	3.6	20585	67.4
631-640	1074	3.5	21659	71.0
641-650	1111	3.6	22770	74.6
651-660	1046	3.4	23816	78.0
661-670	915	3.0	24731	81.0
671-680	956	3.1	25687	84.2
681-690	926	3.0	26613	87.2
691-700	940	3.1	27553	90.3
701-710	805	2.6	28358	92.9
711-720	722	2.4	29080	95.3
721-730	562	1.8	29642	97.1
731-740	386	1.3	30028	98.4
741-750	296	1.0	30324	99.3
751-760	121	0.4	30445	99.7
761-770	48	0.2	30493	99.9
771-780	21	0.1	30514	100.0
781-790	10	0.0	30524	100.0
791-800	0	0.0	30524	100.0

ג – 6 : התפלגות ציוני פסיכומטרי בקרב נבחני עברית

טווח	שכיחות	שכיחות יחסית באחוזים	שכיחות מצטברת	שכיחות מצטברת יחסית באחוזים
200-210	0	0.0	0	0.0
211-220	0	0.0	0	0.0
221-230	0	0.0	0	0.0
231-240	0	0.0	0	0.0
241-250	1	0.0	1	0.0
251-260	5	0.0	6	0.0
261-270	5	0.0	11	0.0
271-280	2	0.0	13	0.0
281-290	11	0.0	24	0.1
291-300	12	0.0	36	0.1
301-310	31	0.1	67	0.2
311-320	70	0.2	137	0.3
321-330	83	0.2	220	0.5
331-340	130	0.3	350	0.8
341-350	163	0.4	513	1.2
351-360	201	0.5	714	1.6
361-370	211	0.5	925	2.1
371-380	323	0.7	1248	2.8
381-390	335	0.8	1583	3.6
391-400	409	0.9	1992	4.5

טווח	שכיחות	שכיחות יחסית באחוזים	שכיחות מצטברת	שכיחות מצטברת יחסית באחוזים
401-410	475	1.1	2467	5.6
411-420	579	1.3	3046	6.9
421-430	538	1.2	3584	8.1
431-440	637	1.4	4221	9.5
441-450	730	1.6	4951	11.2
451-460	797	1.8	5748	13.0
461-470	889	2.0	6637	15.0
471-480	1028	2.3	7665	17.3
481-490	954	2.1	8619	19.4
491-500	1130	2.5	9749	22.0
501-510	1269	2.9	11018	24.8
511-520	1325	3.0	12343	27.8
521-530	1346	3.0	13689	30.8
531-540	1399	3.2	15088	34.0
541-550	1262	2.8	16350	36.8
551-560	1593	3.6	17943	40.4
561-570	1478	3.3	19421	43.8
571-580	1622	3.7	21043	47.4
581-590	1581	3.6	22624	51.0
591-600	1741	3.9	24365	54.9

טווח	שכיחות	שכיחות יחסית באחוזים	שכיחות מצטברת	שכיחות מצטברת יחסית באחוזים
601-610	1470	3.3	25835	58.2
611-620	1696	3.8	27531	62.0
621-630	1684	3.8	29215	65.8
631-640	1681	3.8	30896	69.6
641-650	1642	3.7	32538	73.3
651-660	1595	3.6	34133	76.9
661-670	1403	3.2	35536	80.1
671-680	1488	3.4	37024	83.4
681-690	1414	3.2	38438	86.6
691-700	1344	3.0	39782	89.6
701-710	1167	2.6	40949	92.3
711-720	1073	2.4	42022	94.7
721-730	841	1.9	42863	96.6
731-740	618	1.4	43481	98.0
741-750	509	1.1	43990	99.1
751-760	211	0.5	44201	99.6
761-770	100	0.2	44301	99.8
771-780	47	0.1	44348	99.9
781-790	24	0.1	44372	100.0
791-800	3	0.0	44375	100.0

ג – 7 : התפלגות ציוני פסיכומטרי בקרב גברים נבחני עברית

טווח	שכיחות	שכיחות יחסית באחוזים	שכיחות מצטברת	שכיחות מצטברת יחסית באחוזים
200-210	0	0.0	0	0.0
211-220	0	0.0	0	0.0
221-230	0	0.0	0	0.0
231-240	0	0.0	0	0.0
241-250	1	0.0	1	0.0
251-260	0	0.0	1	0.0
261-270	1	0.0	2	0.0
271-280	0	0.0	2	0.0
281-290	2	0.0	4	0.0
291-300	2	0.0	6	0.0
301-310	10	0.0	16	0.1
311-320	28	0.1	44	0.2
321-330	21	0.1	65	0.3
331-340	34	0.2	99	0.5
341-350	45	0.2	144	0.7
351-360	62	0.3	206	1.0
361-370	64	0.3	270	1.3
371-380	95	0.5	365	1.8
381-390	107	0.5	472	2.3
391-400	123	0.6	595	2.9

טווח	שכיחות	שכיחות יחסית באחוזים	שכיחות מצטברת	שכיחות מצטברת יחסית באחוזים
401-410	163	0.8	758	3.7
411-420	215	1.1	973	4.8
421-430	170	0.8	1143	5.6
431-440	212	1.0	1355	6.7
441-450	247	1.2	1602	7.9
451-460	264	1.3	1866	9.2
461-470	317	1.6	2183	10.7
471-480	396	1.9	2579	12.7
481-490	348	1.7	2927	14.4
491-500	428	2.1	3355	16.5
501-510	532	2.6	3887	19.1
511-520	548	2.7	4435	21.8
521-530	547	2.7	4982	24.5
531-540	546	2.7	5528	27.2
541-550	544	2.7	6072	29.8
551-560	670	3.3	6742	33.1
561-570	646	3.2	7388	36.3
571-580	747	3.7	8135	40.0
581-590	731	3.6	8866	43.6
591-600	820	4.0	9686	47.6

טווח	שכיחות	שכיחות יחסית באחוזים	שכיחות מצטברת	שכיחות מצטברת יחסית באחוזים
601-610	690	3.4	10376	51.0
611-620	810	4.0	11186	54.9
621-630	819	4.0	12005	59.0
631-640	866	4.3	12871	63.2
641-650	858	4.2	13729	67.4
651-660	879	4.3	14608	71.8
661-670	742	3.6	15350	75.4
671-680	828	4.1	16178	79.5
681-690	797	3.9	16975	83.4
691-700	738	3.6	17713	87.0
701-710	635	3.1	18348	90.1
711-720	613	3.0	18961	93.1
721-730	484	2.4	19445	95.5
731-740	361	1.8	19806	97.3
741-750	313	1.5	20119	98.8
751-760	133	0.7	20252	99.5
761-770	58	0.3	20310	99.8
771-780	31	0.2	20341	99.9
781-790	14	0.1	20355	100.0
791-800	2	0.0	20357	100.0

ג – 8 : התפלגות ציוני פסיכומטרי בקרב נשים נבחנות עברית

טווח	שכיחות	שכיחות יחסית באחוזים	שכיחות מצטברת	שכיחות מצטברת יחסית באחוזים
200-210	0	0.0	0	0.0
211-220	0	0.0	0	0.0
221-230	0	0.0	0	0.0
231-240	0	0.0	0	0.0
241-250	0	0.0	0	0.0
251-260	5	0.0	5	0.0
261-270	4	0.0	9	0.0
271-280	2	0.0	11	0.0
281-290	9	0.0	20	0.1
291-300	10	0.0	30	0.1
301-310	20	0.1	50	0.2
311-320	42	0.2	92	0.4
321-330	60	0.3	152	0.7
331-340	94	0.4	246	1.1
341-350	116	0.5	362	1.6
351-360	137	0.6	499	2.1
361-370	140	0.6	639	2.7
371-380	221	0.9	860	3.7
381-390	223	1.0	1083	4.6
391-400	280	1.2	1363	5.8

טווח	שכיחות	שכיחות יחסית באחוזים	שכיחות מצטברת	שכיחות מצטברת יחסית באחוזים
401-410	306	1.3	1669	7.2
411-420	358	1.5	2027	8.7
421-430	357	1.5	2384	10.2
431-440	408	1.7	2792	12.0
441-450	467	2.0	3259	14.0
451-460	519	2.2	3778	16.2
461-470	557	2.4	4335	18.6
471-480	625	2.7	4960	21.3
481-490	592	2.5	5552	23.8
491-500	683	2.9	6235	26.7
501-510	724	3.1	6959	29.8
511-520	757	3.2	7716	33.1
521-530	774	3.3	8490	36.4
531-540	830	3.6	9320	40.0
541-550	690	3.0	10010	42.9
551-560	897	3.8	10907	46.8
561-570	811	3.5	11718	50.2
571-580	852	3.7	12570	53.9
581-590	831	3.6	13401	57.4
591-600	887	3.8	14288	61.2

טווח	שכיחות	שכיחות יחסית באחוזים	שכיחות מצטברת	שכיחות מצטברת יחסית באחוזים
601-610	762	3.3	15050	64.5
611-620	851	3.6	15901	68.2
621-630	842	3.6	16743	71.8
631-640	793	3.4	17536	75.2
641-650	760	3.3	18296	78.4
651-660	696	3.0	18992	81.4
661-670	642	2.8	19634	84.2
671-680	631	2.7	20265	86.9
681-690	592	2.5	20857	89.4
691-700	589	2.5	21446	91.9
701-710	513	2.2	21959	94.1
711-720	444	1.9	22403	96.0
721-730	344	1.5	22747	97.5
731-740	249	1.1	22996	98.6
741-750	187	0.8	23183	99.4
751-760	78	0.3	23261	99.7
761-770	41	0.2	23302	99.9
771-780	16	0.1	23318	100.0
781-790	10	0.0	23328	100.0
791-800	1	0.0	23329	100.0

ג – 9 : התפלגות ציוני פסיכומטרי בקרב נבחנים לראשונה בעברית

טווח	שכיחות	שכיחות יחסית באחוזים	שכיחות מצטברת	שכיחות מצטברת יחסית באחוזים
200-210	0	0.0	0	0.0
211-220	0	0.0	0	0.0
221-230	0	0.0	0	0.0
231-240	0	0.0	0	0.0
241-250	1	0.0	1	0.0
251-260	5	0.0	6	0.0
261-270	5	0.0	11	0.0
271-280	1	0.0	12	0.0
281-290	10	0.0	22	0.1
291-300	9	0.0	31	0.1
301-310	27	0.1	58	0.2
311-320	54	0.2	112	0.4
321-330	64	0.2	176	0.6
331-340	106	0.4	282	1.0
341-350	144	0.5	426	1.5
351-360	166	0.6	592	2.2
361-370	175	0.6	767	2.8
371-380	268	1.0	1035	3.8
381-390	276	1.0	1311	4.8
391-400	339	1.2	1650	6.0

טווח	שכיחות	שכיחות יחסית באחוזים	שכיחות מצטברת	שכיחות מצטברת יחסית באחוזים
401-410	388	1.4	2038	7.4
411-420	474	1.7	2512	9.1
421-430	421	1.5	2933	10.7
431-440	481	1.7	3414	12.4
441-450	536	1.9	3950	14.4
451-460	579	2.1	4529	16.5
461-470	659	2.4	5188	18.9
471-480	747	2.7	5935	21.6
481-490	683	2.5	6618	24.1
491-500	800	2.9	7418	27.0
501-510	902	3.3	8320	30.2
511-520	904	3.3	9224	33.5
521-530	927	3.4	10151	36.9
531-540	923	3.4	11074	40.3
541-550	824	3.0	11898	43.3
551-560	1044	3.8	12942	47.1
561-570	931	3.4	13873	50.4
571-580	984	3.6	14857	54.0
581-590	968	3.5	15825	57.5
591-600	1048	3.8	16873	61.3

טווח	שכיחות	שכיחות יחסית באחוזים	שכיחות מצטברת	שכיחות מצטברת יחסית באחוזים
601-610	855	3.1	17728	64.5
611-620	976	3.5	18704	68.0
621-630	957	3.5	19661	71.5
631-640	956	3.5	20617	75.0
641-650	892	3.2	21509	78.2
651-660	862	3.1	22371	81.3
661-670	735	2.7	23106	84.0
671-680	778	2.8	23884	86.8
681-690	717	2.6	24601	89.4
691-700	646	2.3	25247	91.8
701-710	576	2.1	25823	93.9
711-720	509	1.9	26332	95.7
721-730	396	1.4	26728	97.2
731-740	308	1.1	27036	98.3
741-750	258	0.9	27294	99.2
751-760	107	0.4	27401	99.6
761-770	58	0.2	27459	99.8
771-780	29	0.1	27488	99.9
781-790	14	0.1	27502	100.0
791-800	3	0.0	27505	100.0

ג – 10 : התפלגות ציוני פסיכומטרי בקרב נבחנים חוזרים בעברית

טווח	שכיחות	שכיחות יחסית באחוזים	שכיחות מצטברת	שכיחות מצטברת יחסית באחוזים
200-210	0	0.0	0	0.0
211-220	0	0.0	0	0.0
221-230	0	0.0	0	0.0
231-240	0	0.0	0	0.0
241-250	0	0.0	0	0.0
251-260	0	0.0	0	0.0
261-270	0	0.0	0	0.0
271-280	1	0.0	1	0.0
281-290	1	0.0	2	0.0
291-300	3	0.0	5	0.0
301-310	4	0.0	9	0.1
311-320	16	0.1	25	0.1
321-330	19	0.1	44	0.3
331-340	24	0.1	68	0.4
341-350	19	0.1	87	0.5
351-360	35	0.2	122	0.7
361-370	36	0.2	158	0.9
371-380	55	0.3	213	1.3
381-390	59	0.3	272	1.6
391-400	70	0.4	342	2.0

טווח	שכיחות	שכיחות יחסית באחוזים	שכיחות מצטברת	שכיחות מצטברת יחסית באחוזים
401-410	87	0.5	429	2.5
411-420	105	0.6	534	3.2
421-430	117	0.7	651	3.9
431-440	156	0.9	807	4.8
441-450	194	1.1	1001	5.9
451-460	218	1.3	1219	7.2
461-470	230	1.4	1449	8.6
471-480	281	1.7	1730	10.3
481-490	271	1.6	2001	11.9
491-500	330	2.0	2331	13.8
501-510	367	2.2	2698	16.0
511-520	421	2.5	3119	18.5
521-530	419	2.5	3538	21.0
531-540	476	2.8	4014	23.8
541-550	438	2.6	4452	26.4
551-560	549	3.3	5001	29.6
561-570	547	3.2	5548	32.9
571-580	638	3.8	6186	36.7
581-590	613	3.6	6799	40.3
591-600	693	4.1	7492	44.4

טווח	שכיחות	שכיחות יחסית באחוזים	שכיחות מצטברת	שכיחות מצטברת יחסית באחוזים
601-610	615	3.6	8107	48.1
611-620	720	4.3	8827	52.3
621-630	727	4.3	9554	56.6
631-640	725	4.3	10279	60.9
641-650	750	4.4	11029	65.4
651-660	733	4.3	11762	69.7
661-670	668	4.0	12430	73.7
671-680	710	4.2	13140	77.9
681-690	697	4.1	13837	82.0
691-700	698	4.1	14535	86.2
701-710	591	3.5	15126	89.7
711-720	564	3.3	15690	93.0
721-730	445	2.6	16135	95.6
731-740	310	1.8	16445	97.5
741-750	251	1.5	16696	99.0
751-760	104	0.6	16800	99.6
761-770	42	0.2	16842	99.8
771-780	18	0.1	16860	99.9
781-790	10	0.1	16870	100.0
791-800	0	0.0	16870	100.0

ג – 11 : התפלגות ציוני פסיכומטרי בקרב נבחני ערבית

טווח	שכיחות	שכיחות יחסית באחוזים	שכיחות מצטברת	שכיחות מצטברת יחסית באחוזים
200-210	0	0.0	0	0.0
211-220	1	0.0	1	0.0
221-230	0	0.0	1	0.0
231-240	0	0.0	1	0.0
241-250	0	0.0	1	0.0
251-260	0	0.0	1	0.0
261-270	2	0.0	3	0.0
271-280	5	0.0	8	0.0
281-290	20	0.1	28	0.1
291-300	47	0.2	75	0.3
301-310	84	0.4	159	0.7
311-320	174	0.7	333	1.4
321-330	308	1.3	641	2.7
331-340	394	1.7	1035	4.4
341-350	509	2.1	1544	6.5
351-360	597	2.5	2141	9.0
361-370	598	2.5	2739	11.5
371-380	695	2.9	3434	14.5
381-390	797	3.4	4231	17.8
391-400	781	3.3	5012	21.1

טווח	שכיחות	שכיחות יחסית באחוזים	שכיחות מצטברת	שכיחות מצטברת יחסית באחוזים
401-410	803	3.4	5815	24.5
411-420	808	3.4	6623	27.9
421-430	781	3.3	7404	31.2
431-440	813	3.4	8217	34.6
441-450	785	3.3	9002	38.0
451-460	814	3.4	9816	41.4
461-470	855	3.6	10671	45.0
471-480	837	3.5	11508	48.5
481-490	708	3.0	12216	51.5
491-500	784	3.3	13000	54.8
501-510	708	3.0	13708	57.8
511-520	749	3.2	14457	61.0
521-530	740	3.1	15197	64.1
531-540	702	3.0	15899	67.0
541-550	630	2.7	16529	69.7
551-560	639	2.7	17168	72.4
561-570	604	2.5	17772	74.9
571-580	576	2.4	18348	77.4
581-590	576	2.4	18924	79.8
591-600	550	2.3	19474	82.1

טווח	שכיחות	שכיחות יחסית באחוזים	שכיחות מצטברת	שכיחות מצטברת יחסית באחוזים
601-610	450	1.9	19924	84.0
611-620	497	2.1	20421	86.1
621-630	485	2.0	20906	88.1
631-640	428	1.8	21334	89.9
641-650	398	1.7	21732	91.6
651-660	357	1.5	22089	93.1
661-670	272	1.1	22361	94.3
671-680	261	1.1	22622	95.4
681-690	236	1.0	22858	96.4
691-700	252	1.1	23110	97.4
701-710	211	0.9	23321	98.3
711-720	151	0.6	23472	99.0
721-730	110	0.5	23582	99.4
731-740	75	0.3	23657	99.7
741-750	40	0.2	23697	99.9
751-760	15	0.1	23712	100.0
761-770	4	0.0	23716	100.0
771-780	3	0.0	23719	100.0
781-790	0	0.0	23719	100.0
791-800	0	0.0	23719	100.0

ג – 12 : התפלגות ציוני פסיכומטרי בקרב גברים נבחני ערבית

טווח	שכיחות	שכיחות יחסית באחוזים	שכיחות מצטברת	שכיחות מצטברת יחסית באחוזים
200-210	0	0.0	0	0.0
211-220	1	0.0	1	0.0
221-230	0	0.0	1	0.0
231-240	0	0.0	1	0.0
241-250	0	0.0	1	0.0
251-260	0	0.0	1	0.0
261-270	0	0.0	1	0.0
271-280	2	0.0	3	0.0
281-290	5	0.1	8	0.1
291-300	18	0.2	26	0.3
301-310	25	0.3	51	0.6
311-320	54	0.6	105	1.2
321-330	86	1.0	191	2.3
331-340	118	1.4	309	3.6
341-350	152	1.8	461	5.4
351-360	179	2.1	640	7.5
361-370	193	2.3	833	9.8
371-380	195	2.3	1028	12.1
381-390	250	2.9	1278	15.1
391-400	221	2.6	1499	17.7

טווח	שכיחות	שכיחות יחסית באחוזים	שכיחות מצטברת	שכיחות מצטברת יחסית באחוזים
401-410	238	2.8	1737	20.5
411-420	251	3.0	1988	23.4
421-430	236	2.8	2224	26.2
431-440	254	3.0	2478	29.2
441-450	240	2.8	2718	32.0
451-460	264	3.1	2982	35.2
461-470	296	3.5	3278	38.6
471-480	288	3.4	3566	42.0
481-490	243	2.9	3809	44.9
491-500	266	3.1	4075	48.0
501-510	249	2.9	4324	51.0
511-520	277	3.3	4601	54.2
521-530	280	3.3	4881	57.5
531-540	265	3.1	5146	60.7
541-550	232	2.7	5378	63.4
551-560	273	3.2	5651	66.6
561-570	249	2.9	5900	69.6
571-580	230	2.7	6130	72.3
581-590	239	2.8	6369	75.1
591-600	219	2.6	6588	77.7

טווח	שכיחות	שכיחות יחסית באחוזים	שכיחות מצטברת	שכיחות מצטברת יחסית באחוזים
601-610	194	2.3	6782	79.9
611-620	211	2.5	6993	82.4
621-630	209	2.5	7202	84.9
631-640	192	2.3	7394	87.2
641-650	182	2.1	7576	89.3
651-660	158	1.9	7734	91.2
661-670	118	1.4	7852	92.6
671-680	119	1.4	7971	94.0
681-690	115	1.4	8086	95.3
691-700	105	1.2	8191	96.6
701-710	92	1.1	8283	97.6
711-720	74	0.9	8357	98.5
721-730	54	0.6	8411	99.2
731-740	38	0.4	8449	99.6
741-750	20	0.2	8469	99.8
751-760	9	0.1	8478	99.9
761-770	2	0.0	8480	100.0
771-780	3	0.0	8483	100.0
781-790	0	0.0	8483	100.0
791-800	0	0.0	8483	100.0

ג – 13 : התפלגות ציוני פסיכומטרי בקרב נשים נבחנות ערבית

טווח	שכיחות	שכיחות יחסית באחוזים	שכיחות מצטברת	שכיחות מצטברת יחסית באחוזים
200-210	0	0.0	0	0.0
211-220	0	0.0	0	0.0
221-230	0	0.0	0	0.0
231-240	0	0.0	0	0.0
241-250	0	0.0	0	0.0
251-260	0	0.0	0	0.0
261-270	1	0.0	1	0.0
271-280	3	0.0	4	0.0
281-290	14	0.1	18	0.1
291-300	27	0.2	45	0.3
301-310	56	0.4	101	0.7
311-320	115	0.8	216	1.5
321-330	217	1.5	433	2.9
331-340	271	1.8	704	4.7
341-350	343	2.3	1047	7.1
351-360	409	2.8	1456	9.8
361-370	396	2.7	1852	12.5
371-380	480	3.2	2332	15.7
381-390	536	3.6	2868	19.3
391-400	547	3.7	3415	23.0

טווח	שכיחות	שכיחות יחסית באחוזים	שכיחות מצטברת	שכיחות מצטברת יחסית באחוזים
401-410	549	3.7	3964	26.7
411-420	543	3.7	4507	30.4
421-430	529	3.6	5036	34.0
431-440	546	3.7	5582	37.6
441-450	528	3.6	6110	41.2
451-460	531	3.6	6641	44.8
461-470	539	3.6	7180	48.4
471-480	535	3.6	7715	52.0
481-490	452	3.0	8167	55.1
491-500	505	3.4	8672	58.5
501-510	447	3.0	9119	61.5
511-520	464	3.1	9583	64.6
521-530	451	3.0	10034	67.7
531-540	425	2.9	10459	70.5
541-550	391	2.6	10850	73.2
551-560	355	2.4	11205	75.6
561-570	344	2.3	11549	77.9
571-580	337	2.3	11886	80.1
581-590	335	2.3	12221	82.4
591-600	325	2.2	12546	84.6

טווח	שכיחות	שכיחות יחסית באחוזים	שכיחות מצטברת	שכיחות מצטברת יחסית באחוזים
601-610	249	1.7	12795	86.3
611-620	278	1.9	13073	88.2
621-630	269	1.8	13342	90.0
631-640	231	1.6	13573	91.5
641-650	209	1.4	13782	92.9
651-660	192	1.3	13974	94.2
661-670	148	1.0	14122	95.2
671-680	138	0.9	14260	96.2
681-690	117	0.8	14377	96.9
691-700	146	1.0	14523	97.9
701-710	115	0.8	14638	98.7
711-720	74	0.5	14712	99.2
721-730	53	0.4	14765	99.6
731-740	37	0.2	14802	99.8
741-750	20	0.1	14822	99.9
751-760	6	0.0	14828	100.0
761-770	2	0.0	14830	100.0
771-780	0	0.0	14830	100.0
781-790	0	0.0	14830	100.0
791-800	0	0.0	14830	100.0

ג – 14 : התפלגות ציוני פסיכומטרי בקרב נבחנים לראשונה בערבית

טווח	שכיחות	שכיחות יחסית באחוזים	שכיחות מצטברת	שכיחות מצטברת יחסית באחוזים
200-210	0	0.0	0	0.0
211-220	0	0.0	0	0.0
221-230	0	0.0	0	0.0
231-240	0	0.0	0	0.0
241-250	0	0.0	0	0.0
251-260	0	0.0	0	0.0
261-270	2	0.0	2	0.0
271-280	4	0.0	6	0.1
281-290	13	0.1	19	0.2
291-300	38	0.3	57	0.5
301-310	65	0.6	122	1.1
311-320	126	1.2	248	2.3
321-330	220	2.0	468	4.3
331-340	295	2.7	763	7.0
341-350	371	3.4	1134	10.4
351-360	424	3.9	1558	14.2
361-370	408	3.7	1966	18.0
371-380	450	4.1	2416	22.1
381-390	544	5.0	2960	27.1
391-400	487	4.5	3447	31.5

טווח	שכיחות	שכיחות יחסית באחוזים	שכיחות מצטברת	שכיחות מצטברת יחסית באחוזים
401-410	493	4.5	3940	36.0
411-420	514	4.7	4454	40.7
421-430	448	4.1	4902	44.8
431-440	429	3.9	5331	48.7
441-450	438	4.0	5769	52.7
451-460	416	3.8	6185	56.5
461-470	449	4.1	6634	60.7
471-480	425	3.9	7059	64.5
481-490	323	3.0	7382	67.5
491-500	346	3.2	7728	70.7
501-510	297	2.7	8025	73.4
511-520	327	3.0	8352	76.4
521-530	281	2.6	8633	78.9
531-540	270	2.5	8903	81.4
541-550	226	2.1	9129	83.5
551-560	228	2.1	9357	85.5
561-570	212	1.9	9569	87.5
571-580	163	1.5	9732	89.0
581-590	188	1.7	9920	90.7
591-600	149	1.4	10069	92.1

טווח	שכיחות	שכיחות יחסית באחוזים	שכיחות מצטברת	שכיחות מצטברת יחסית באחוזים
601-610	118	1.1	10187	93.1
611-620	124	1.1	10311	94.3
621-630	126	1.2	10437	95.4
631-640	109	1.0	10546	96.4
641-650	76	0.7	10622	97.1
651-660	74	0.7	10696	97.8
661-670	58	0.5	10754	98.3
671-680	46	0.4	10800	98.7
681-690	35	0.3	10835	99.1
691-700	42	0.4	10877	99.4
701-710	17	0.2	10894	99.6
711-720	21	0.2	10915	99.8
721-730	12	0.1	10927	99.9
731-740	8	0.1	10935	100.0
741-750	2	0.0	10937	100.0
751-760	1	0.0	10938	100.0
761-770	0	0.0	10938	100.0
771-780	0	0.0	10938	100.0
781-790	0	0.0	10938	100.0
791-800	0	0.0	10938	100.0

ג – 15 : התפלגות ציוני פסיכומטרי בקרב נבחנים חוזרים בערבית

טווח	שכיחות	שכיחות יחסית באחוזים	שכיחות מצטברת	שכיחות מצטברת יחסית באחוזים
200-210	0	0.0	0	0.0
211-220	1	0.0	1	0.0
221-230	0	0.0	1	0.0
231-240	0	0.0	1	0.0
241-250	0	0.0	1	0.0
251-260	0	0.0	1	0.0
261-270	0	0.0	1	0.0
271-280	1	0.0	2	0.0
281-290	7	0.1	9	0.1
291-300	9	0.1	18	0.1
301-310	19	0.1	37	0.3
311-320	48	0.4	85	0.7
321-330	88	0.7	173	1.4
331-340	99	0.8	272	2.1
341-350	138	1.1	410	3.2
351-360	173	1.4	583	4.6
361-370	190	1.5	773	6.0
371-380	245	1.9	1018	8.0
381-390	253	2.0	1271	9.9
391-400	294	2.3	1565	12.2

טווח	שכיחות	שכיחות יחסית באחוזים	שכיחות מצטברת	שכיחות מצטברת יחסית באחוזים
401-410	310	2.4	1875	14.7
411-420	294	2.3	2169	17.0
421-430	333	2.6	2502	19.6
431-440	384	3.0	2886	22.6
441-450	347	2.7	3233	25.3
451-460	398	3.1	3631	28.4
461-470	406	3.2	4037	31.6
471-480	412	3.2	4449	34.8
481-490	385	3.0	4834	37.8
491-500	438	3.4	5272	41.2
501-510	411	3.2	5683	44.5
511-520	422	3.3	6105	47.8
521-530	459	3.6	6564	51.4
531-540	432	3.4	6996	54.7
541-550	404	3.2	7400	57.9
551-560	411	3.2	7811	61.1
561-570	392	3.1	8203	64.2
571-580	413	3.2	8616	67.4
581-590	388	3.0	9004	70.4
591-600	401	3.1	9405	73.6

טווח	שכיחות	שכיחות יחסית באחוזים	שכיחות מצטברת	שכיחות מצטברת יחסית באחוזים
601-610	332	2.6	9737	76.2
611-620	373	2.9	10110	79.1
621-630	359	2.8	10469	81.9
631-640	319	2.5	10788	84.4
641-650	322	2.5	11110	86.9
651-660	283	2.2	11393	89.1
661-670	214	1.7	11607	90.8
671-680	215	1.7	11822	92.5
681-690	201	1.6	12023	94.1
691-700	210	1.6	12233	95.7
701-710	194	1.5	12427	97.2
711-720	130	1.0	12557	98.2
721-730	98	0.8	12655	99.0
731-740	67	0.5	12722	99.5
741-750	38	0.3	12760	99.8
751-760	14	0.1	12774	99.9
761-770	4	0.0	12778	100.0
771-780	3	0.0	12781	100.0
781-790	0	0.0	12781	100.0
791-800	0	0.0	12781	100.0

ג – 16 : התפלגות ציוני פסיכומטרי בקרב נבחני שפות אחרות

טווח	שכיחות	שכיחות יחסית באחוזים	שכיחות מצטברת	שכיחות מצטברת יחסית באחוזים
200-210	0	0.0	0	0.0
211-220	0	0.0	0	0.0
221-230	0	0.0	0	0.0
231-240	0	0.0	0	0.0
241-250	0	0.0	0	0.0
251-260	0	0.0	0	0.0
261-270	0	0.0	0	0.0
271-280	1	0.0	1	0.0
281-290	0	0.0	1	0.0
291-300	2	0.1	3	0.1
301-310	0	0.0	3	0.1
311-320	2	0.1	5	0.2
321-330	3	0.1	8	0.3
331-340	6	0.2	14	0.6
341-350	11	0.4	25	1.0
351-360	10	0.4	35	1.4
361-370	18	0.7	53	2.1
371-380	30	1.2	83	3.4
381-390	34	1.4	117	4.7
391-400	41	1.7	158	6.4

טווח	שכיחות	שכיחות יחסית באחוזים	שכיחות מצטברת	שכיחות מצטברת יחסית באחוזים
401-410	43	1.7	201	8.2
411-420	51	2.1	252	10.2
421-430	42	1.7	294	11.9
431-440	49	2.0	343	13.9
441-450	67	2.7	410	16.6
451-460	74	3.0	484	19.6
461-470	71	2.9	555	22.5
471-480	89	3.6	644	26.1
481-490	72	2.9	716	29.0
491-500	81	3.3	797	32.3
501-510	89	3.6	886	35.9
511-520	88	3.6	974	39.5
521-530	86	3.5	1060	43.0
531-540	78	3.2	1138	46.1
541-550	95	3.9	1233	50.0
551-560	93	3.8	1326	53.8
561-570	81	3.3	1407	57.1
571-580	77	3.1	1484	60.2
581-590	93	3.8	1577	63.9
591-600	82	3.3	1659	67.3

טווח	שכיחות	שכיחות יחסית באחוזים	שכיחות מצטברת	שכיחות מצטברת יחסית באחוזים
601-610	64	2.6	1723	69.9
611-620	95	3.9	1818	73.7
621-630	74	3.0	1892	76.7
631-640	63	2.6	1955	79.3
641-650	78	3.2	2033	82.4
651-660	66	2.7	2099	85.1
661-670	65	2.6	2164	87.8
671-680	52	2.1	2216	89.9
681-690	48	1.9	2264	91.8
691-700	61	2.5	2325	94.3
701-710	32	1.3	2357	95.6
711-720	39	1.6	2396	97.2
721-730	28	1.1	2424	98.3
731-740	19	0.8	2443	99.1
741-750	15	0.6	2458	99.7
751-760	4	0.2	2462	99.8
761-770	4	0.2	2466	100.0
771-780	0	0.0	2466	100.0
781-790	0	0.0	2466	100.0
791-800	0	0.0	2466	100.0

ג – 17 : התפלגות ציוני פסיכומטרי בקרב גברים נבחני שפות אחרות

טווח	שכיחות	שכיחות יחסית באחוזים	שכיחות מצטברת	שכיחות מצטברת יחסית באחוזים
200-210	0	0.0	0	0.0
211-220	0	0.0	0	0.0
221-230	0	0.0	0	0.0
231-240	0	0.0	0	0.0
241-250	0	0.0	0	0.0
251-260	0	0.0	0	0.0
261-270	0	0.0	0	0.0
271-280	1	0.1	1	0.1
281-290	0	0.0	1	0.1
291-300	1	0.1	2	0.2
301-310	0	0.0	2	0.2
311-320	1	0.1	3	0.3
321-330	0	0.0	3	0.3
331-340	0	0.0	3	0.3
341-350	2	0.2	5	0.4
351-360	1	0.1	6	0.5
361-370	3	0.3	9	0.8
371-380	7	0.6	16	1.4
381-390	9	0.8	25	2.2
391-400	15	1.3	40	3.5

טווח	שכיחות	שכיחות יחסית באחוזים	שכיחות מצטברת	שכיחות מצטברת יחסית באחוזים
401-410	16	1.4	56	4.9
411-420	15	1.3	71	6.2
421-430	16	1.4	87	7.5
431-440	20	1.7	107	9.3
441-450	21	1.8	128	11.1
451-460	26	2.3	154	13.4
461-470	33	2.9	187	16.2
471-480	43	3.7	230	19.9
481-490	33	2.9	263	22.8
491-500	29	2.5	292	25.3
501-510	41	3.6	333	28.9
511-520	37	3.2	370	32.1
521-530	44	3.8	414	35.9
531-540	30	2.6	444	38.5
541-550	47	4.1	491	42.6
551-560	37	3.2	528	45.8
561-570	43	3.7	571	49.5
571-580	34	2.9	605	52.5
581-590	45	3.9	650	56.4
591-600	41	3.6	691	59.9

טווח	שכיחות	שכיחות יחסית באחוזים	שכיחות מצטברת	שכיחות מצטברת יחסית באחוזים
601-610	31	2.7	722	62.6
611-620	51	4.4	773	67.0
621-630	45	3.9	818	70.9
631-640	34	2.9	852	73.9
641-650	43	3.7	895	77.6
651-660	41	3.6	936	81.2
661-670	42	3.6	978	84.8
671-680	31	2.7	1009	87.5
681-690	25	2.2	1034	89.7
691-700	31	2.7	1065	92.4
701-710	18	1.6	1083	93.9
711-720	26	2.3	1109	96.2
721-730	15	1.3	1124	97.5
731-740	13	1.1	1137	98.6
741-750	11	1.0	1148	99.6
751-760	2	0.2	1150	99.7
761-770	3	0.3	1153	100.0
771-780	0	0.0	1153	100.0
781-790	0	0.0	1153	100.0
791-800	0	0.0	1153	100.0

ג – 18 : התפלגות ציוני פסיכומטרי בקרב נשים נבחנות שפות אחרות

טווח	שכיחות	שכיחות יחסית באחוזים	שכיחות מצטברת	שכיחות מצטברת יחסית באחוזים
200-210	0	0.0	0	0.0
211-220	0	0.0	0	0.0
221-230	0	0.0	0	0.0
231-240	0	0.0	0	0.0
241-250	0	0.0	0	0.0
251-260	0	0.0	0	0.0
261-270	0	0.0	0	0.0
271-280	0	0.0	0	0.0
281-290	0	0.0	0	0.0
291-300	1	0.1	1	0.1
301-310	0	0.0	1	0.1
311-320	1	0.1	2	0.2
321-330	3	0.2	5	0.4
331-340	6	0.5	11	0.9
341-350	8	0.6	19	1.5
351-360	8	0.6	27	2.1
361-370	15	1.2	42	3.3
371-380	22	1.7	64	5.0
381-390	25	2.0	89	7.0
391-400	25	2.0	114	9.0

טווח	שכיחות	שכיחות יחסית באחוזים	שכיחות מצטברת	שכיחות מצטברת יחסית באחוזים
401-410	26	2.0	140	11.0
411-420	35	2.8	175	13.8
421-430	26	2.0	201	15.8
431-440	28	2.2	229	18.0
441-450	46	3.6	275	21.6
451-460	47	3.7	322	25.3
461-470	38	3.0	360	28.3
471-480	44	3.5	404	31.8
481-490	36	2.8	440	34.6
491-500	50	3.9	490	38.5
501-510	48	3.8	538	42.3
511-520	49	3.9	587	46.1
521-530	42	3.3	629	49.4
531-540	47	3.7	676	53.1
541-550	47	3.7	723	56.8
551-560	53	4.2	776	61.0
561-570	38	3.0	814	64.0
571-580	43	3.4	857	67.4
581-590	48	3.8	905	71.1
591-600	40	3.1	945	74.3

טווח	שכיחות	שכיחות יחסית באחוזים	שכיחות מצטברת	שכיחות מצטברת יחסית באחוזים
601-610	32	2.5	977	76.8
611-620	44	3.5	1021	80.3
621-630	28	2.2	1049	82.5
631-640	25	2.0	1074	84.4
641-650	34	2.7	1108	87.1
651-660	22	1.7	1130	88.8
661-670	23	1.8	1153	90.6
671-680	18	1.4	1171	92.1
681-690	22	1.7	1193	93.8
691-700	28	2.2	1221	96.0
701-710	13	1.0	1234	97.0
711-720	13	1.0	1247	98.0
721-730	13	1.0	1260	99.1
731-740	6	0.5	1266	99.5
741-750	4	0.3	1270	99.8
751-760	1	0.1	1271	99.9
761-770	1	0.1	1272	100.0
771-780	0	0.0	1272	100.0
781-790	0	0.0	1272	100.0
791-800	0	0.0	1272	100.0

ג – 19 : התפלגות ציוני פסיכומטרי בקרב נבחנים לראשונה בשפות אחרות

טווח	שכיחות	שכיחות יחסית באחוזים	שכיחות מצטברת	שכיחות מצטברת יחסית באחוזים
200-210	0	0.0	0	0.0
211-220	0	0.0	0	0.0
221-230	0	0.0	0	0.0
231-240	0	0.0	0	0.0
241-250	0	0.0	0	0.0
251-260	0	0.0	0	0.0
261-270	0	0.0	0	0.0
271-280	0	0.0	0	0.0
281-290	0	0.0	0	0.0
291-300	2	0.1	2	0.1
301-310	0	0.0	2	0.1
311-320	2	0.1	4	0.3
321-330	3	0.2	7	0.4
331-340	4	0.3	11	0.7
341-350	7	0.4	18	1.1
351-360	9	0.6	27	1.7
361-370	14	0.9	41	2.6
371-380	22	1.4	63	4.0
381-390	26	1.6	89	5.6
391-400	31	1.9	120	7.5

טווח	שכיחות	שכיחות יחסית באחוזים	שכיחות מצטברת	שכיחות מצטברת יחסית באחוזים
401-410	36	2.3	156	9.8
411-420	36	2.3	192	12.1
421-430	36	2.3	228	14.3
431-440	35	2.2	263	16.5
441-450	55	3.5	318	20.0
451-460	57	3.6	375	23.5
461-470	59	3.7	434	27.2
471-480	65	4.1	499	31.3
481-490	54	3.4	553	34.7
491-500	56	3.5	609	38.2
501-510	69	4.3	678	42.6
511-520	72	4.5	750	47.1
521-530	52	3.3	802	50.3
531-540	48	3.0	850	53.4
541-550	57	3.6	907	56.9
551-560	68	4.3	975	61.2
561-570	53	3.3	1028	64.5
571-580	49	3.1	1077	67.6
581-590	63	4.0	1140	71.6
591-600	44	2.8	1184	74.3

טווח	שכיחות	שכיחות יחסית באחוזים	שכיחות מצטברת	שכיחות מצטברת יחסית באחוזים
601-610	41	2.6	1225	76.9
611-620	58	3.6	1283	80.5
621-630	47	3.0	1330	83.5
631-640	33	2.1	1363	85.6
641-650	39	2.4	1402	88.0
651-660	36	2.3	1438	90.3
661-670	32	2.0	1470	92.3
671-680	21	1.3	1491	93.6
681-690	20	1.3	1511	94.9
691-700	29	1.8	1540	96.7
701-710	12	0.8	1552	97.4
711-720	11	0.7	1563	98.1
721-730	9	0.6	1572	98.7
731-740	10	0.6	1582	99.3
741-750	8	0.5	1590	99.8
751-760	1	0.1	1591	99.9
761-770	2	0.1	1593	100.0
771-780	0	0.0	1593	100.0
781-790	0	0.0	1593	100.0
791-800	0	0.0	1593	100.0

ג – 20 : התפלגות ציוני פסיכומטרי בקרב נבחנים חוזרים בשפות אחרות

טווח	שכיחות	שכיחות יחסית באחוזים	שכיחות מצטברת	שכיחות מצטברת יחסית באחוזים
200-210	0	0.0	0	0.0
211-220	0	0.0	0	0.0
221-230	0	0.0	0	0.0
231-240	0	0.0	0	0.0
241-250	0	0.0	0	0.0
251-260	0	0.0	0	0.0
261-270	0	0.0	0	0.0
271-280	1	0.1	1	0.1
281-290	0	0.0	1	0.1
291-300	0	0.0	1	0.1
301-310	0	0.0	1	0.1
311-320	0	0.0	1	0.1
321-330	0	0.0	1	0.1
331-340	2	0.2	3	0.3
341-350	4	0.5	7	0.8
351-360	1	0.1	8	0.9
361-370	4	0.5	12	1.4
371-380	8	0.9	20	2.3
381-390	8	0.9	28	3.2
391-400	10	1.1	38	4.4

טווח	שכיחות	שכיחות יחסית באחוזים	שכיחות מצטברת	שכיחות מצטברת יחסית באחוזים
401-410	7	0.8	45	5.2
411-420	15	1.7	60	6.9
421-430	6	0.7	66	7.6
431-440	14	1.6	80	9.2
441-450	12	1.4	92	10.5
451-460	17	1.9	109	12.5
461-470	12	1.4	121	13.9
471-480	24	2.7	145	16.6
481-490	18	2.1	163	18.7
491-500	25	2.9	188	21.5
501-510	20	2.3	208	23.8
511-520	16	1.8	224	25.7
521-530	34	3.9	258	29.6
531-540	30	3.4	288	33.0
541-550	38	4.4	326	37.3
551-560	25	2.9	351	40.2
561-570	28	3.2	379	43.4
571-580	28	3.2	407	46.6
581-590	30	3.4	437	50.1
591-600	38	4.4	475	54.4

טווח	שכיחות	שכיחות יחסית באחוזים	שכיחות מצטברת	שכיחות מצטברת יחסית באחוזים
601-610	23	2.6	498	57.0
611-620	37	4.2	535	61.3
621-630	27	3.1	562	64.4
631-640	30	3.4	592	67.8
641-650	39	4.5	631	72.3
651-660	30	3.4	661	75.7
661-670	33	3.8	694	79.5
671-680	31	3.6	725	83.0
681-690	28	3.2	753	86.3
691-700	32	3.7	785	89.9
701-710	20	2.3	805	92.2
711-720	28	3.2	833	95.4
721-730	19	2.2	852	97.6
731-740	9	1.0	861	98.6
741-750	7	0.8	868	99.4
751-760	3	0.3	871	99.8
761-770	2	0.2	873	100.0
771-780	0	0.0	873	100.0
781-790	0	0.0	873	100.0
791-800	0	0.0	873	100.0

דוגמת טופס הרשמה לבחינה הפסיכומטרית

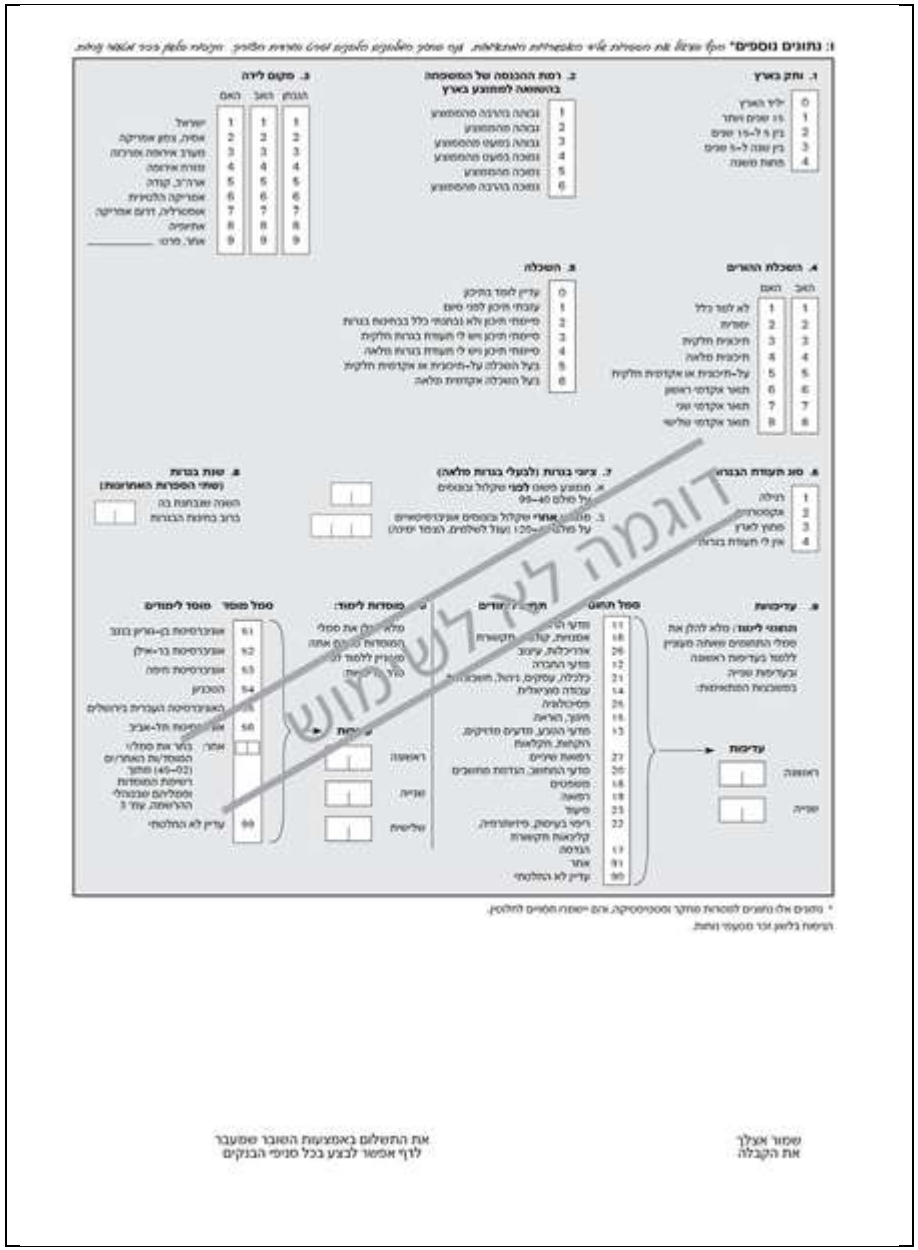

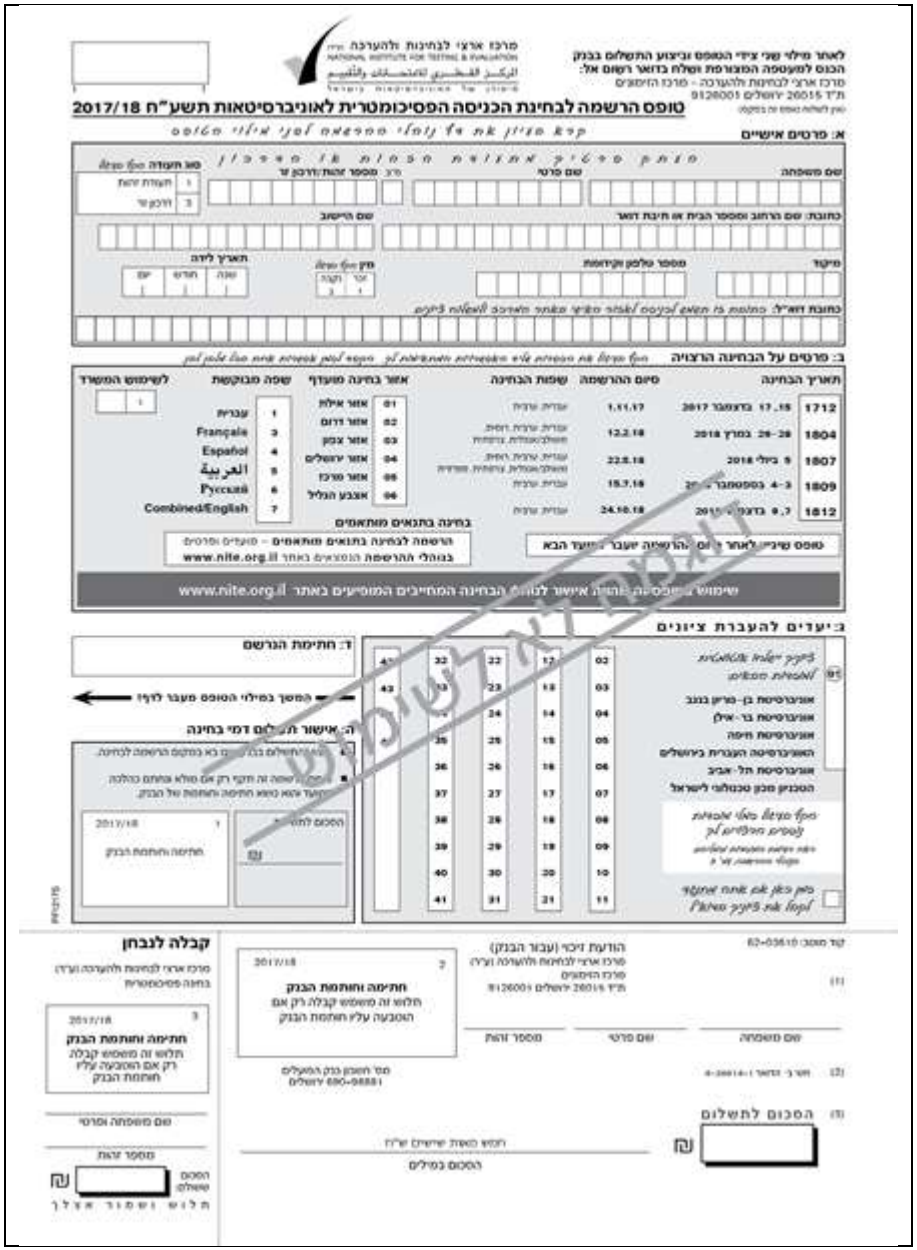

מרכז ארצי לבחינות ולהערכה (ע"ר) ■ NATIONAL INSTITUTE FOR TESTING & EVALUATION ■ المركز القطري للامتحانات والتّقييم

מיסודן של האוניברסיטאות בישראל